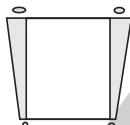



Ugens tekst og referencer

1 Mos. 12, 1-7. Heb 11, 8-11. Patriarker og Profeter, kapitel 11.



Huskeverset

"Da hørte jeg Herren sige: "Hvem skal jeg sende? Hvem vil gå bud for os?" Jeg svarede: "Her er jeg, send mig." Esajas 6, 8



Hovedmålet er, at børnene

ved, at Gud ønsker, at de skal lytte, når han beder dem om at hjælpe. **ønsker** at hjælpe, når Gud kalder på dem **viser** det ved at være med på en eller anden planlagt hjælpeaktion i ugens løb



Bibelhistoriens råde tråd

Vi vil lytte, når Gud beder os om at hjælpe.

En lang, lang vandring

Månedens tema

Gud beder os om at hjælpe andre.

Bibelhistoriens hovedpunkter

Gud taler til Abram og beder ham om at forlade sit hjem i Ur og rejse til et ukendt land, som Gud vil give ham. Gud lover, at Abram skal få mange børn, børnebørn og oldebørn. Abram lytter til Gud. Tjenerne pakker deres ejendele, samler kvæget og de begynder den lange gåtur. Gud fører dem til Kana'an - det lovede land. Abram bygger et alter af sten og tilbeder Gud.

Dette er en bibelhistorie om tjeneste

Abram var villig til at gå derhen, hvor Gud ønskede, at han skulle gå, selv om det betød, at han måtte forlade sit hjem og rejse til et fremmed land. Det er ikke altid at det passer ind i vore egne planer at tjene Gud, men når vi lytter til Guds stemme, og gør det han beder os om, så vil han velsigne, det vi gør. Børn kan også høre Guds stemme. De kan lære, at Gud taler til dem igennem bibelhistorierne, som de læser eller lytter til, igennem naturen når de er ude at lege, eller når de taler med voksne kristne.

Til lærerne

Dengang Abram levede, var Ur hovedstaden i Mesopotamien, og ifølge arkæologerne tidens største handelsby. Afstanden mellem Ur og Egypten var ca. 1269 km. Abram kunne ikke rejse tværs gennem ørkenen, men måtte følge ruterne hvor der var vand. Han rejste derfor



Program oversigt

Program	Minutter	Aktiviteter	Materialer
Velkomst		Sig goddag ved døren Lad børnene fortælle hvad de har oplevet...	Ingen
1 Leg-og-lær aktiviteter	10 min	A. <i>Hvad sider du?</i> B. <i>Blind gåtur</i> C. <i>Lyt og gør</i>	Puslespil Tørklæder til halvdelen af børnene. Bibler. Ingen
* Hygge, sang, mission og bøn	10 min	Hygge Lovsang Mission Kollekt Bøn	<i>Fødselsdagslys, gave.</i> <i>Sangbøger/overheads</i> <i>Missionshistorien</i> <i>Kollektkurv som viser hvor</i> <i>pengene går hen.</i> Ingen
2 Bibelhistorien	20 min	Oplev historien Læs selv	<i>Bibelsk tøj til Abram.</i> Bibler
3 Fortstå bibelhistorien	15 min	<i>Guds stemme</i>	Ingen
4 Brug bibelhistorien	15 min	<i>Hjælp! Hjælp!</i>	<i>Bakke, engangskrus, ting der</i> <i>kan tabes på gulvet.</i>

***Hygge, sang og bøn kan bruges når som helst i programmet.**

først i nordvestlige retning langs med enten Eufrat eller Tigris floden til Haran. Derefter fortsatte han i sydvestlig retning langs med Jordan floden til Sikem. Alt i alt en gåtur ca. 1820 km. Sandsigerens Træ i Sikem, hvor Abram slog lejr, var et kendt samlingssted. Mange træer blev dengang regnet som hellige i Palæstina, og det store egetræ i Sikem var et af dem. Det var en stor flok, som rejste sammen med Abram. Han havde mindst 318 mandlige tjenere (1 Mos 14, 14).

Dekorationer

Brug
dekora-
tions-
forsla-
gene fra
bibel-
historie
nr.1



Velkomst

Stå ved døren og ønsk børnene velkommen. Lad dem fortælle om ugens positive og negative oplevelser. Gå i gang med den eller de leg-og-lær aktiviteter som du har valgt.

1 Leg-og-lær aktiviteter

Vælg den aktivitet (de aktiviteter) som passer bedst til børnenes modenhed, antallet af børn, hjælpere og lokalets størrelse.

F
O
R
S
L
A
G

Hvad siger du?

**Bring:**


- Et puslespil til hver gruppe

Bed børnene om at sætte sig på gulvet i grupper på fire eller seks. Giv hver gruppe et puslespil. Bed dem om at samle puslespilene. Vend ryggen til dem, mens de arbejder.

Når de begynder at blive højrøstede, så kald stille på hvert enkelt barn. Bliv ved indtil et af børnene hører dig og reagerer. Lad dem sætte sig på deres pladser.

Tilbage melding.

Sig: Hørte I ikke, at jeg kaldte? Jeg kaldte på jer alle sammen. (ved ikke; du talte ikke højt nok; havde for travlt) Spørg barnet som svarede. Hvorfor hørte du mig? (så du bevægede læberne; hørte dig sige noget) Læs Esajas 6, 8 "Da hørte jeg Herren sige: "Hvem skal jeg sende? Hvem vil gå bud for os?" Jeg svarede: "Her er jeg, send mig." Sig: Tror I, at Gud kalder på folk i dag og ønsker, at de skal hjælpe ham? (ja, ved ikke) Ligesom jeg kaldte på jer, så kalder Gud også på jer. Hvad sker der hvis vi har så travlt, at vi ikke hører efter? (så hører vi ikke Guds stemme)



Bibelhistorien i dag handler om at LYTTE TIL GUDS STEMME, NÅR HAN BEDER OS OM AT HJÆLPE.

F
O
R
S
L
A
G

Blind gåtur


**Bring:**

- Tørklæder til halvdelen af børnene

Sig: Er der to der vil hjælpe mig? Bind et tørklæde om øjnene på det ene barn. Bed det andet barn om at føre den "blinde" hen til et bestemt sted i værelset. Den der fører den "blinde" må ikke røre vedkommende men kun fortælle ham eller hende, hvor de skal gå. Ros dem når de kommer til bestemmelsesstedet. Sig: Nu skal I alle sammen få lov til at prøve. Find en makker. Bliv enige om hvem der skal være blind, og hvem der skal være den, som fører. Husk, at I ikke må røre de som er blinde kun fortælle, hvad de skal gøre. Hvis pladsen er trang, opdager de "blinde" hurtigt, at de skal lytte og koncentrere sig for at opfatte, hvad der bliver sagt Lad børnene bytte plads, så alle prøver at være "blinde".

Tilbage melding

Sig: Hvordan var det at være blind? (sjovt, bange) Var det svært at lytte? (meget svært, ikke særlig svært, fordi jeg koncentrerede mig) Bibelhistorien i dag handler om Abram, og om hvordan han lyttede til Gud. Læs Heb. 11, 8-10. Hvordan tror I Abram havde det, da Gud havde talt til ham? (bange; usikker på, om det virkelig var Gud) Bagefter var han glad for, at han havde lyttet. Hvad skal vi gøre, når Gud taler til os? -



Bibelhistoriens røde tråd -

VI VIL LYTTE, NÅR GUD BEDER OS OM AT HJÆLPE.

Jeg bestemmer!

Sig: Er I parate til at lege en leg, der hedder: "Jeg bestemmer" Det er godt, for nu er det mig der bestemmer. Hør godt efter og gør som jeg siger. Bed børnene om at stå op.

Sig: **Jeg bestemmer - Luk venstre øje.**
Jeg bestemmer - Rynk på næsen.
Jeg bestemmer - Stå på et ben.
Jeg bestemmer - Klø jer i håret.
Jeg bestemmer - Hop op og ned.

Sig: Det gik meget godt. Nu skal vi prøve, om vi kan gøre flere ting samtidig.

1. Luk venstre øje og hold det lukket - rynk på næsen.
2. Hold øjet lukket, næsen rynket - løft højre ben.
3. Hold øjet lukket, næsen rynket, stå med højre ben løftet - klø dig i håret.

4. Hold øjet lukket, næsen rynket, det højre ben løftet, klø dig i håret – og hop op og ned på venstre ben.

Tilbage melding

Sig: Hvordan gik det, da det blev sværere og sværere? (sjovt; svært;) Jeg synes, at I gjorde det godt alle sammen.

Da Gud talte til Abram, bad han Abram om at gøre noget svært. Han bad ham om at flytte. Er det svært at flytte til et nyt sted, hvor man ikke kender nogen? (ja) Hvorfor tror I Abram gjorde, hvad Gud bad ham om? (han lyttede og adlød, fordi han elskede Gud) Tror I, at han senere var glad for, at han havde lyttet? Hvad skal vi gøre, når Gud taler til os? - Bibelhistoriens røde tråd -



VI VIL LYTTE, NÅR GUD BEDER OS OM AT HJÆLPE.

Hygge, sang, mission & bøn



Ønsk børnene, og de besøgende velkommen. Husk at fejre fødselsdage eller andre ting, der sker i børnenes hverdag. Tag tid til at tale om, hvordan det gik med ugens slagplan.



Sangforslag

Brug sangforslagene fra bibelhistorie nr. 1

"Jeg har besluttet at følge Jesus"



Mission

Sig: Folk, der bor i andre lande, hjælper også hinanden. I dag kommer missionshistorien fra (nævn landet) Fortæl børnenes missionshistorie.



Kollekt

Se bibelhistorie nr. 1. Giv evt. ekstra information om landet pengene går til.



Bøn


Få børnene til at fortælle om personer, de har hjulpet i ugens løb. Lav i fællesskab en liste over personer, I ønsker at bede for i ugen som kommer.

2 Bibelhistorien

Oplev bibelhistorien

**Bring:**

- Tøj fra bibelens tid til Abram

**Personerne:**

En voksen til at være Abram. Personen kan enten fortælle historien i første person eller "føre" børnene igennem "ørkenen", mens en anden læser historien.

Rekvisitter: Lad Abram klæde sig ud i badekåbe, bælte og hovedbeklædning, som vist på tegningen. Fortæl historien i første person – som om det sker her og nu. Før børnene rundt i værel-

set på en "tur" til det lovede land.

Scenen: Sæt stole og borde så børnene må gå rundt om dem. Forklar, at den korteste vej til det lovede land var igennem ørkenen. Fordi der hverken var mad eller vand i ørkenen, bad Gud Abram om at gå langs med floderne, selv om vejen var længere.

Indledning: Lad en voksen hjælper, som børnene ikke kan se, "kalde" Abram til at forlade Ur. Abram peger derefter på det lovede land – på den anden side af værelset – eller ud af vinduet. Fortæl børnene, at de skal ud på en lang spadsere-tur sammen med Abram. Bed dem om at pakke det, de vil få brug for på turen. Mens børnene "pakker" deres usynlige bagage og læsser den på usynlige dyr, så tal om de mange

spørgsmål som tjenestefolkene sikkert har stillet Abram, og hvilke svar han evt. har givet. Læg vægt på, at Gud var Abrams ven. Abram vidste, at han kunne stole på Gud, og derfor ønskede han at gøre, hvad Gud bad ham om. Involver børnene i historien ved at lade dem sige og gøre følgende:

NÅR ABRAM SIGER SKAL DE**"Ven"**

hviske: "Gud er også min ven."

"Beder"

sige "Amen!"

"Lytter/lyttede"

lægge fingeren på læberne og sige "Sssshh."

Historien

Jeg hedder Abram, og Gud er min bedste ven (Gud er også min ven). Jeg bor i teltet derovre under de store træer. Stenene der er mit alter. Her beder (amen) jeg til Gud hver dag. Jeg beder (amen) to eller tre gange om dagen. Det håber jeg, at I også gør. Hvis I beder (amen) til Gud og lytter(Sssh) til ham, vil han også være jeres bedste ven (Gud er også min ven). Jeg lytter(Sssh), når min bedste ven (Gud er også min ven) taler til mig. Beder (amen) han mig om noget, så gør jeg det.

En dag talte Gud til mig. "Abram," sagde han, "det er på tide at du flytter væk fra Ur." Ur ligger hundreder af kilometer væk på den anden side af ørkenen. Gud bad mig om at forlade alle mine kammerater og gå til et nyt sted, som han ville vise mig. Jeg forstod ikke, hvorfor Gud bad mig om at flytte, men det gjorde ikke noget. Jeg stolede på ham.

"Jeg vil velsigne dig, Abram," sagde Gud. "Du skal få børn, børnebørn og oldebørn. Din familie skal blive til een stor nation. Jeg vil velsigne dig mere end nogen anden på jorden." Er Gud ikke god? Kan I forstå, hvorfor han er min

bedste ven? (Gud er også min ven). Så jeg tænkte, at når Gud lover noget, så holder han det, selv om både Sara – det er min kone - og jeg var ved at være for gamle til at få børn.

Derfor pakkede vi teltene sammen, sagde farvel til vore venner og begyndte den lange spadseretur til det nye land, Gud ville vise mig. Det var ikke uden problemer. Jeg havde mange tjenere og min nevø Lot plus deres bagage. De tilbad alle den sande Gud. Han er også deres ven. (Gud er også min ven)

Det var varmt og tørt, og vores karavane var lang og bevægede sig langsomt. Gud sørgede for, at vi fandt vand på hele turen, indtil vi nåede Kana'an.

Da vi kom her til Sikem, hvor kana'anæerne bor, slog vi lejr ved træerne derhenne. Her talte Gud til mig igen. "Se dig omkring Abram," sagde Gud. "Her er landet som du skal få. Det skal tilhøre dig og din familie altid." Synes I ikke, at det er et dejligt land? Men længere inde i skoven står kana'anæernes afguder. Afguder gør mig ked af det. De kan hverken høre eller hjælpe. Men Gud hører os, og han førte mig trygt hertil. Det er derfor jeg stoler på ham.

Ved I, hvad jeg gjorde? Jeg byggede et alter til Gud. Her beder (amen) jeg hver dag. Jeg beder (amen) for indbyggerne i Kanaan. Jeg beder Gud om at hjælpe mig og hele mit hus til at lytte (Sssh) til ham. Og når vi beder (amen) til Gud, viser han os, hvad vi skal gøre. I Ur bad Gud mig komme hertil. Det gjorde jeg. Jeg lyttede (Sssh). Jeg gjorde det Gud bad mig om. (Abram går ud)

Tilbage melding

Sig: Ønsker I at lytte til Gud, ligesom Abram?

Bibelhistoriens røde tråd:



VI VIL LYTTE, NÅR GUD BEDER OS OM AT HJÆLPE.

Læs selv



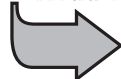
Bring:

- Bibler

Hjælp børnene med at finde 1 Mos 12, 1-7 og Heb. 11, 8-12. Bed nogle af de ældste børn om at læse versene højt. Forklar abstrakte begreber som "bryde op, forjættede land, og ufrugtbar," så du er sikker på, at børnene forstår, hvad de læser (hører).

Stil følgende spørgsmål:

- Hvad hed byen Abram boede i, da Gud bad ham om at flytte? (Ur)
- Hvad kalder vi det land, Gud lovede at give til Abram? (Kanaan. Lovede Land. I dag hedder det Palæstina)
- Hvem rejste sammen med Abram? (Sara, Tara, Lot, tjenestefolkene og deres familier, dyrene)
- Hvorfor tog de ikke den korteste vej til Kana'an? (ørken – ingen vand)
- Hvilket bibelvers fortæller, at Gud holdt sit løfte til Abram? (Heb 11,12)
- Hvad gjorde Abram, som Gud også ønsker, at vi skal gøre? (lyttede og adlød)
- Hvad vil I gøre, når Gud kalder på jer?



VI VIL LYTTE, NÅR GUD BEDER OS OM AT HJÆLPE.

3 Forstå bibelhistorien

Guds stemme

(Aktivitetsens mål er at hjælpe børnene til at høre Guds stemme i hverdagen)


Sig: Hvilke lyde er gode lyde? (nogen der ler; fugle der synger, etc.) Hvilke lyde er ikke gode? (smasken, bøvsen) Kan nogle lyde få os til at tænke på Jesus? (ja) Tænk på en speciel lyd og ræk hånden op, når I kan fortælle, hvad lyden fortæller om Jesus. Giv børnene et eksempel, så de forstår, hvad det er, de skal.

Eksempler:

LYDEN	HVAD LYDEN KAN FORTÆLLE OM JESUS
Fugl der synger	<i>Jeg elsker dig. Jeg passer godt på dig.</i>
Regndråber der falder	<i>Jeg sørger for at kornet vokser, så du får noget at spise.</i>
Kat der spinder	<i>Jeg har givet dig mange firbenede legekammerater Jeg skabte dyrene, vær god ved dem.</i>
Ambulance/politibil	<i>Jeg sender en, til at hjælpe dig.</i>
Baby der græder	<i>Her er en som trænger til din hjælp. Eller - hent en voksen.</i>

Sig: Hvordan kan vi vide, at det er Gud, der taler til os? (efterhånden som vi lærer Gud bedre at kende, så lærer vi at genkende hans stemme; når vi læser i Bibelen, lærer vi også Gud at kende;. Gud vil aldrig bede os om at gøre noget, som går på tværs af det, der står i Bibelen)

Lad børnene gentage huskeverset et par gange. "Da hørte jeg Herren sige. "Hvem skal jeg sende? Hvem vil gå bud for os?" Jeg svarede: "Her er jeg, send mig." Begynd næste aktivitet (ugens slagplan) før de er færdige med at sige huskeverset for anden gang.



4 Brug bibelhistorien

Hjælp! Hjælp!



Bring:

- Engangskrus
- Bakke
- Ting der kan tabes på gulvet

Bed en voksen hjælper om at komme ind i lokalet bærende på en bakke med tomme engangskrus. Vedkommende snubler og falder. Bakken falder på gulvet, og krusene flyver til alle sider. Personen bliver liggende på gulvet og holder omkring den ene fod. Se fra børnene til personen på gulvet og tilbage til børnene. Vent på, at de skal tage initiativet til at hjælpe den, som faldt, uden at blive bedt om det.

Efter en pause, sig: Hvad skete der? (en person faldt og slog sig; der ligger papkrus over hele gulvet) Hvordan har man det, når nogen falder og slår sig? (har lyst til at hjælpe, men ved ikke altid, hvad man skal gøre) Fortæl børnene, at hjælperen ikke slog sig, og at det er helt i orden, at de ikke vidste, hvad de skulle gøre) Sig: Er der en der vil spørge, (hjelperens navn), om han har det godt? Hvis den besøgende endnu ligger på gulvet, så lad børnene hjælpe ham/hende hen til en stol og samle krusene op. Ros måden de hjælper på. Nævn, at en af de måder, vi kan dele Guds kærlighed med andre på, er ved at være hjælpsomme.

Lad os finde ud af, hvor gode I er til at lytte. Lad børnene stå bag hinanden med en arms længde imellem sig. Gå rundt i værelset til musik. Hold forskellige ting i hånden, og "tab" dem en efter en uden at sige noget, mens I går. Børnene, som har lyttet og forstået ugens budskab, vil samle de ting op, du taber.

Tilbage melding

Sig: Har I set folk tabe noget? Hvor var I henne?

(på gaden, legepladsen, skolen, hjemme) Samlede I det op, de tabte? Hvorfor? Hvorfor ikke? Hvad har vi lært i dag? - bibelhistoriens røde tråd -




VI VIL LYTTE, NÅR GUD BEDER OS OM AT HJÆLPE.

Hvor mange vil prøve at være en god lytter i ugen som kommer, når Gud beder jer om at hjælpe?

Afslutning

Afslut med bøn. Bed Gud om at hjælpe børnene til at være gode lyttere og hjælpere i ugen, som kommer.

Mind dem om at fortsætte med at læse bibelhistorien resten af ugen og gøre de daglige aktiviteter.



En lang, lang vandring

Tekst: 1 Mos 12, 1-7; Heb.11, 8-11.

Huskevers: "Da hørte jeg Herren sige: "Hvem skal jeg sende? Hvem vil gå bud for os?" Jeg svarede: "Her er jeg, send mig." Esajas 6, 8

Tænk på: Jeg vil lytte, når Gud beder mig om at hjælpe.

Henrik og Pia stod ved siden af hinanden foran huset, de boede i.

"Jeg har ikke lyst til at flytte," jamrede Pia

"Det har jeg heller ikke," sagde Henrik. "Men far er sikker på, at Gud ønsker, at han skal arbejde inde i byen. Jeg fatter ikke, hvordan han kan vide, hvad Gud ønsker."

"Lad os spørge ham," foreslog Pia. "Han sidder omme i haven."

"Far," sagde de, da de kom om i haven. "Hvordan kan du være sikker på, at Gud ønsker, at vi skal flytte?"

"Det var der nok også nogen, der spurgte Abram om, dengang Gud bad ham om at flytte," sagde far. "Sæt jer ned, så skal jeg fortælle jer en historien, som jeg tror vil svare på spørgsmålet."

Abram og Gud var venner. Han bad til Gud mange gange hver dag, og det eneste han ønskede var at gøre Guds vilje.

En dag talte Gud til Abram. "Abram," sagde han. "Det er på tide, at du flytter væk fra Ur, fra din familie og dine venner og flytter hen til et sted, som jeg vil vise dig."

Abram var lamslået. Hvorfor bad Gud ham om at flytte langt væk hjemmefra? Før han kunne nå at sunde sig, fortsatte Gud. "Jeg vil velsigne dig. Du skal få børn, børnebørn og oldebørn. Din familie skal blive til en stor nation. Jeg vil velsigne dig, og du skal være en velsignelse for andre."

Guds befaling og hans løfte om børn, børnebørn og oldebørn må have fået Abram til at undre sig, for han havde slet ingen børn, og både Sara og han selv var ved at være for gamle til at

få nogen. Alligevel pakkede de alle deres ting sammen. Tjenerne tog teltene ned og foldede dem sammen. De var parate.

Abram så på alle dem, som skulle flytte med. Der var hans kone Sara, hans nevø Lot, alle tjenerne og de mænd og kvinder, som havde lært Gud at kende på grund af Abrams eksempel. Nu hjalp de hinanden med at læsse alt op på kameleterne og æslerne, tog deres tykkeste sko på og begyndte at gå.

Mødre, fædre og børn travede dag efter dag på de støvede veje. Solen brændte, men de blev ved med at gå. Endelig nåede karavanen Kana`ans land - men Abram fortsatte. Hvornår var rejsen slut? Hvor førte Gud dem hen?

Til sidst nåede de Sikem, hvor kana`anæerne boede, og her slog Abram lejr ved en stor skov. Da de havde fået teltene op, talte Gud igen til Abram. "Se dig omkring, Abram," sagde Gud, "her er det land, som jeg vil give til dig og din familie." Abram så sig omkring. Der var store, brede, grønne dale omgivet af bakker. Der var oliventræer og figentræer, som fik vand fra små bække. Det var et frugtbart land, men Abram så også noget, som gjorde ham ked af det. Mellem træerne så han altre, hvor kana`anæerne tilbød deres afguder. Det havde han ikke regnet med at se i det land, som Gud havde lovet ham. Men fordi det var Gud, som havde bedt Abram om at flytte, tabte han ikke modet men byggede et alter, hvor han tilbød Gud og takkede ham, fordi han havde været med dem på rejsen. Han fortalte Gud, at han ville gå, hvor som helst Gud ønskede, at han skulle gå og gøre, hvad som helst Gud ønskede, at han skulle gøre.

"Vi må lytte til Guds stemme ligesom Abram" sagde far til Henrik og Pia. "Gud talte direkte til Abram. I dag taler Gud til os gennem sit Ord - Bibelen. Mor og jeg ønsker at arbejde der, hvor Gud ønsker, at vi skal arbejde. Og når vi er villige til at lytte til Guds stemme, så giver Gud os en overbevisning om, hvad det er, han ønsker, vi skal gøre, selv om vi ikke hører hans stemme"

Daglige aktiviteter

Lørdag

Læs 1 Mos. 12, 1-7 Tegn et billede af Abram, hans familie og tjenestefolk, idet de flytter hjemmefra. Var Abram rig eller fattig? (vers 5) _____ Tegn to palmetræer, 6 får, 5 kameler og 4 køer. Farv billedet og gem det til i morgen.

Abram sagde til Gud: "Her er mit liv. Jeg vil gå, hvor som helst du ønsker, jeg skal gå og gøre, hvad som helst du ønsker, jeg skal gøre." Ønsker du at følge Jesus på samme måde som Abram? _____

Søndag

Vis din familie billedet, du tegnede i går, og fortæl dem historien om Abram. Læs Heb 11, 8-11. Hvad betyder det, at Abram adlød "i tro"?

Gem et bolsje til hver af dine søskende et eller andet sted ude i gangen. Sig til dem at hvis de går ud i gangen, så får de et bolsje? Stolede de så meget på dig, at de gjorde det? _____

Mandag

Hvor gammel var Abram, da han flyttede? Skriv 100. Træk 90 fra. Læg 15 til det tal du kommer til. Gang det nye tal med 3, og skriv svaret her _____ Læs 1 Mos 12, 4 og se om du har regnet rigtigt.

Bibelen siger, at Abram var 100 år, da Isak blev født, og Sara var 90 (1 Mos 17, 17). Kan du regne ud, hvor gammel Sara var, da de flyttede? _____

Tirsdag

Gud ønsker, at du skal lytte til hans stemme og være parat til at hjælpe. Skriv navnene på to personer som du vil hjælpe i denne uge.

1) _____ 2) _____

Læg en plan for, hvad du vil gøre og hvornår. Sæt din fod på et stykke papir og tegn rundt om den. Klip fodaftrykket ud, og skriv huskeverset på det. Hæng det på væggen. Har du altid lyst til at sige: "Her er jeg, send mig!" når Gud beder dig om noget? _____

Onsdag

Gud talte til Abram. Kender du andre, som Gud eller engle talte til? Find nogle af dem her. (1 Sam. 3, 4) _____ (1 Kong 19,9)

(1 Mos. 21, 17,18) _____ (2 Mos 12, 1) _____

Hvordan taler Gud til dig?

Torsdag

Læs 1 Mos 12,1- 2. Find fire ting, som Gud lovede Abram?

Gud har også givet dig mange løfter. Her er tre af dem: Matt 7, 7; Joh 14, 3;

1 Joh. 1, 9. Læs dem, og fortæl din familie, hvad Gud lover dig. Holdt Gud løfterne til Abram? _____ Vil han holde sine løfter til dig? _____

Fredag

Find en eller to sten til alle i din familie. Byg et lille alter sammen. Læs 1 Mos 12, 1-7 Hvorfor byggede Abram et alter? Tal om, hvordan Gud har passet på jer i ugen der gik. Skriv en liste over de ting, som I har lyst til at takke Gud for. Knæl ned og tal med Abrams Gud.

Hvad har du lært om Gud i denne uge? Er du glad for, at han også er din Gud?

Vil du lytte, når Gud beder dig om at hjælpe?
