

LEKTIE 1

Det kreative hjørne: Mosaik-glas-hjerte Lektie 1 – uge 1

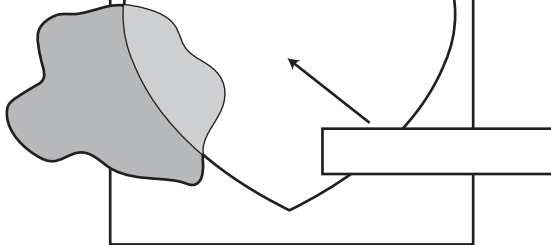
Model:

1. Tegn hjertet, før det beskyttende lag tages af.

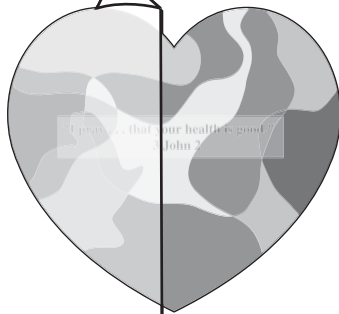
2. Læg papiret med det klæbrige side opad.

4. Læg silkepapirstykker over hjertet og verset.

3. Læg huskeverset på.



5. Placer det andet papir ovenpå, med den klæbende side nedad, og klip hjertet ud.

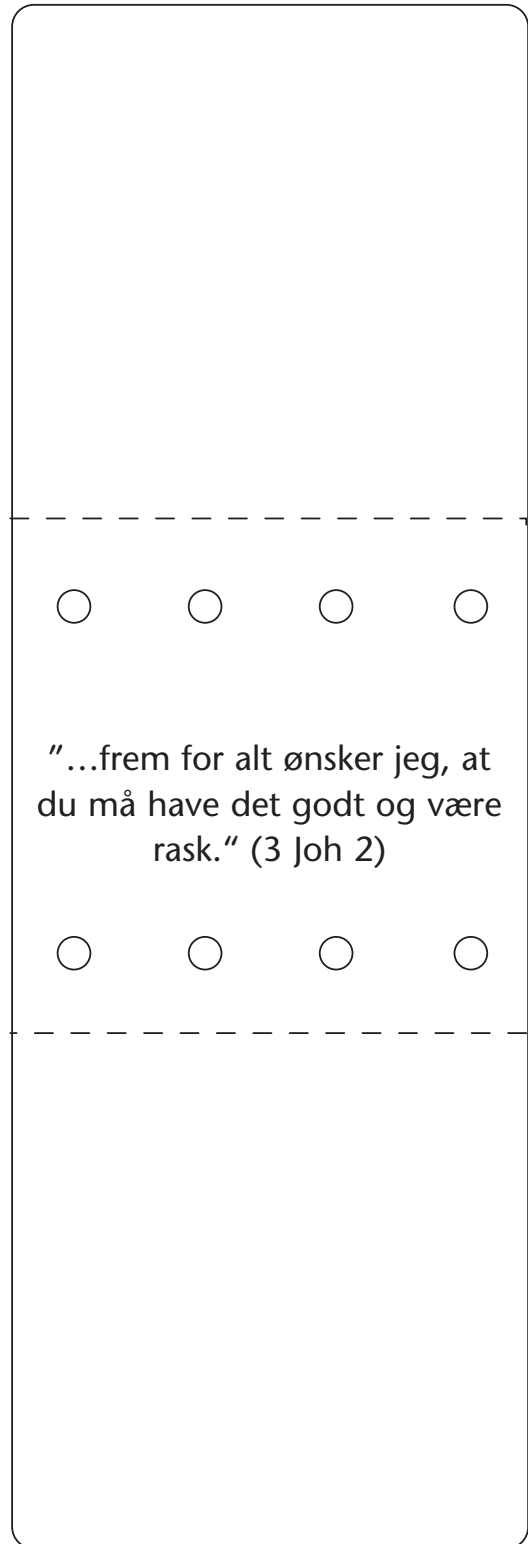


6. Lav et hul, og sæt en snor i, til ophængning.





"...frem for alt ønsker jeg, at du må have det godt og være rask." (3 Joh 2)



Det kreative hjørne: Stor bandage Lektie 1 – uge 3



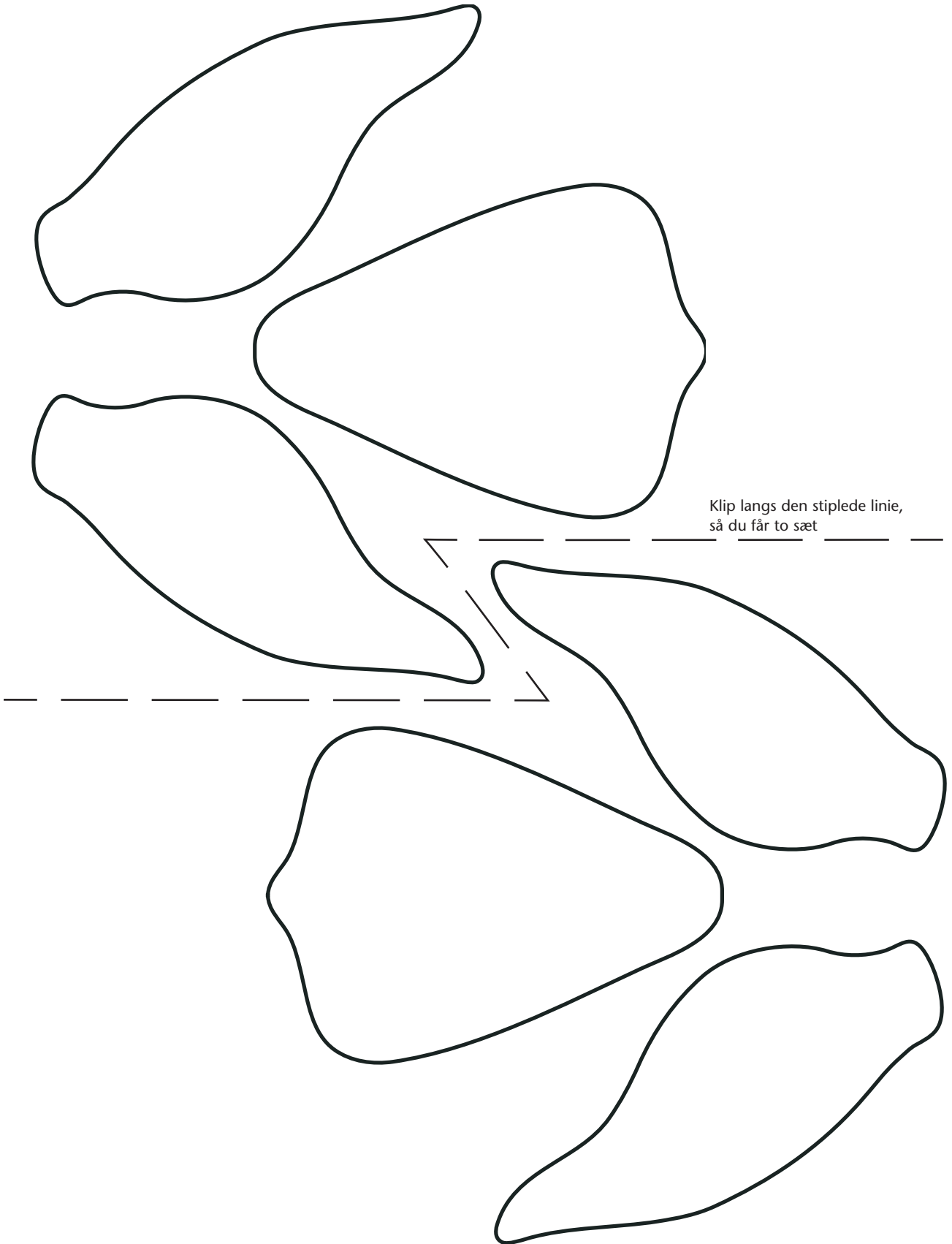
Det kreative hjørne: Lille piges seng
Lektie 1 – uge 2




Det kreative hjørne: God bedring kort
Lektie 1 – uge 5



Det kreative hjørne: Fåremasker
Lektie 2






Det kreative hjørne: Papirpose-lam
Lektie 2 – uge 3




Model:

Det kreative hjørne: Pinde-får
Lektie 2 – uge 4

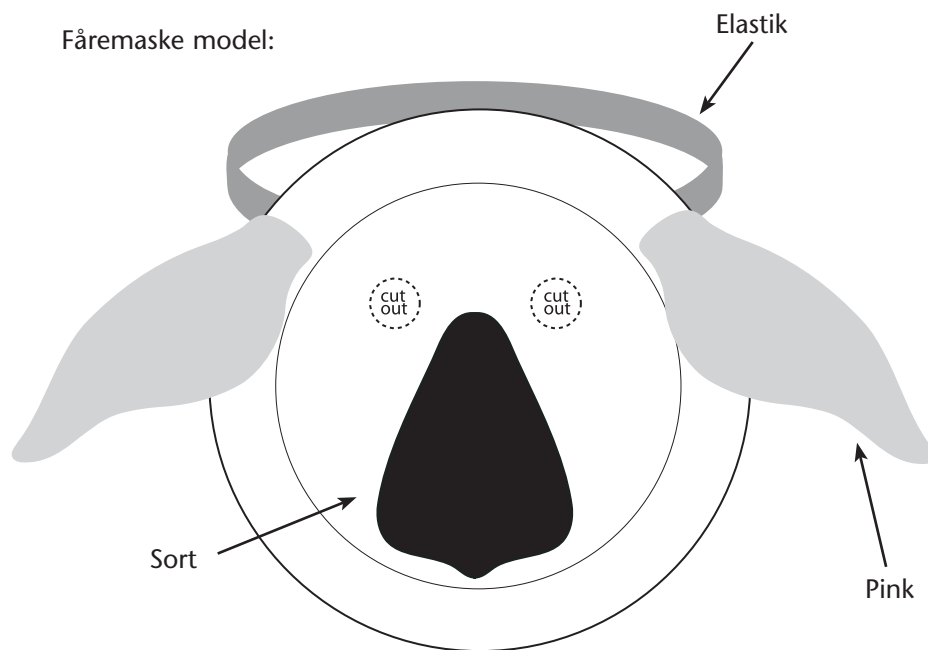
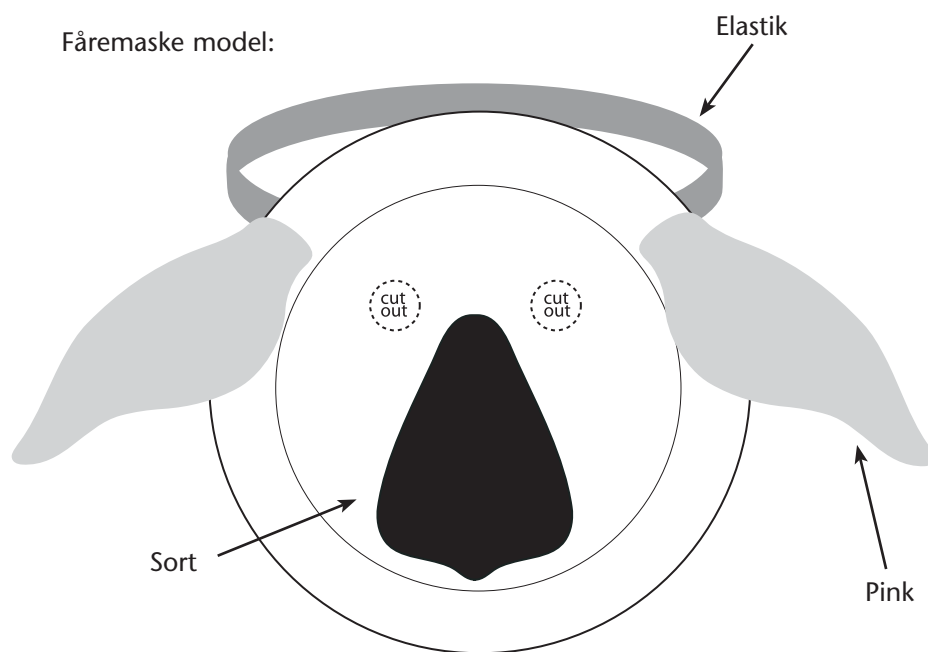


Model:









Model:

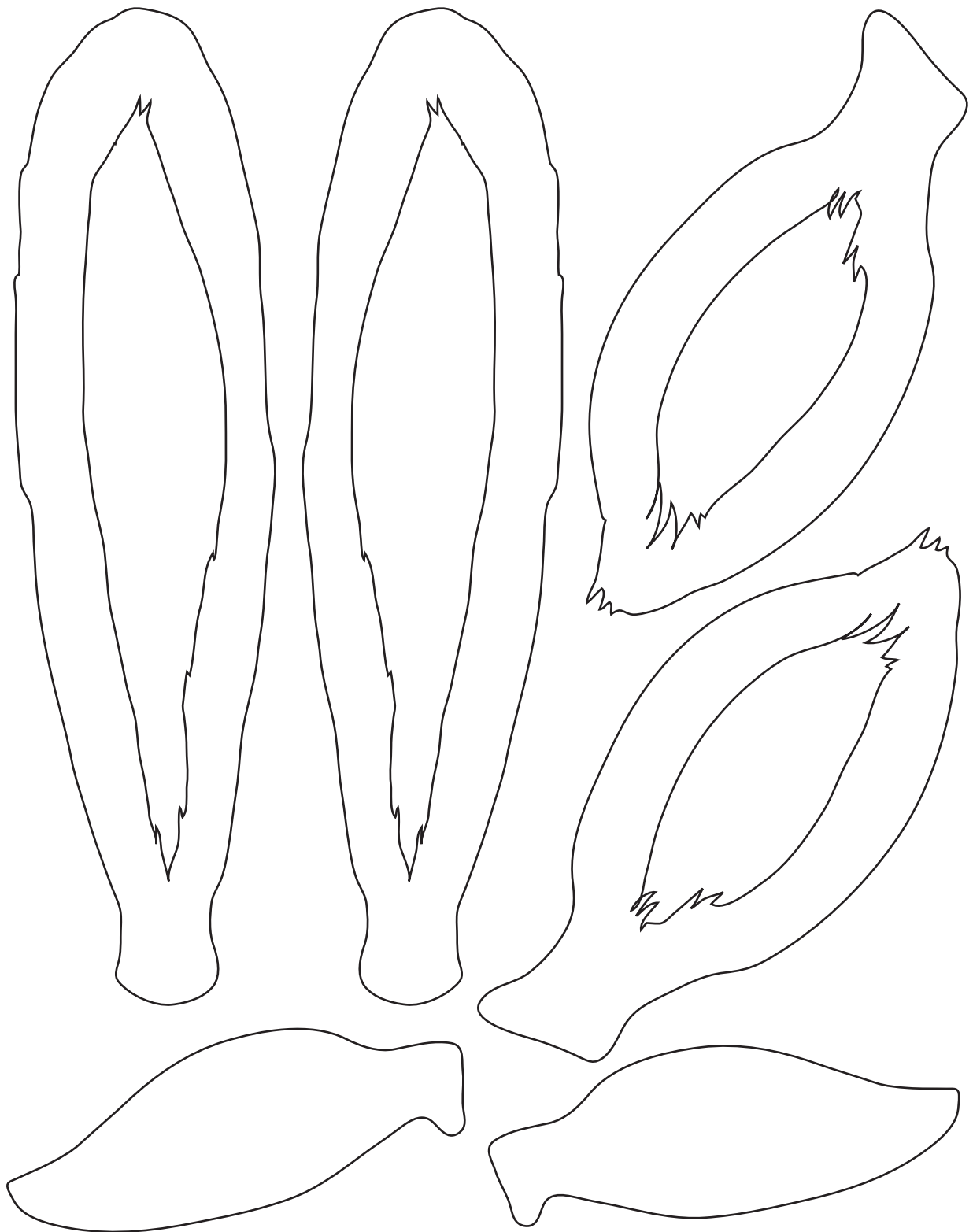
Det kreative hjørne: Fåremaske
Lektie 2




Det kreative hjørne: Stjerne
Lektie 3 – uge 1



Det kreative hjørne: Dyrører
Lektie 3 – uge 3

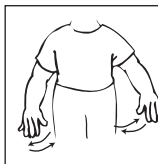


Det kreative hjørne: Betlehems stjerne
Lektie 3 – uge 5



Oplev bibelhistorien: Ikke plads til fingerleg
Lektie 3

**Klop, klop, klop
går æselets hove**



(klap med hænderne på lårene)

**Klop, klop, klop
over stenede torve**

**Bank, bank, bank
gør Josef på døre**



(lav bankebevægelser)

**Nej, nej, nej
der er ikke plads til flere!**



(bevæg pegefingeren fra side til side)

Nik, nik, nik



(nik, som om du er ved at falde i søvn)

Marias hoved, det vil nikke

**Hun er så træt,
hun trænger til at ligge**



(Læg hænderne under hovedet, som om du sover)

**Vent, vent, vent
siger kroværten så**



(hold hånden op i "stop" bevægelse)

**I kan bruge stalden,
der er både hø og strå.**



(peg over skulderen med tommelfingeren)

-ukendt-

Noter

Noter