
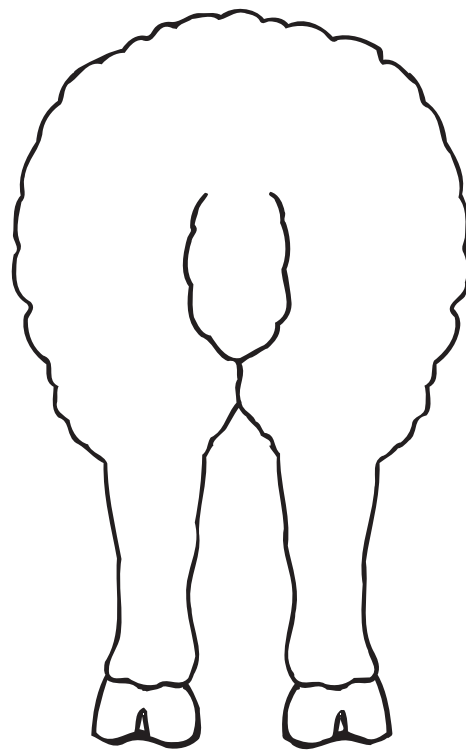




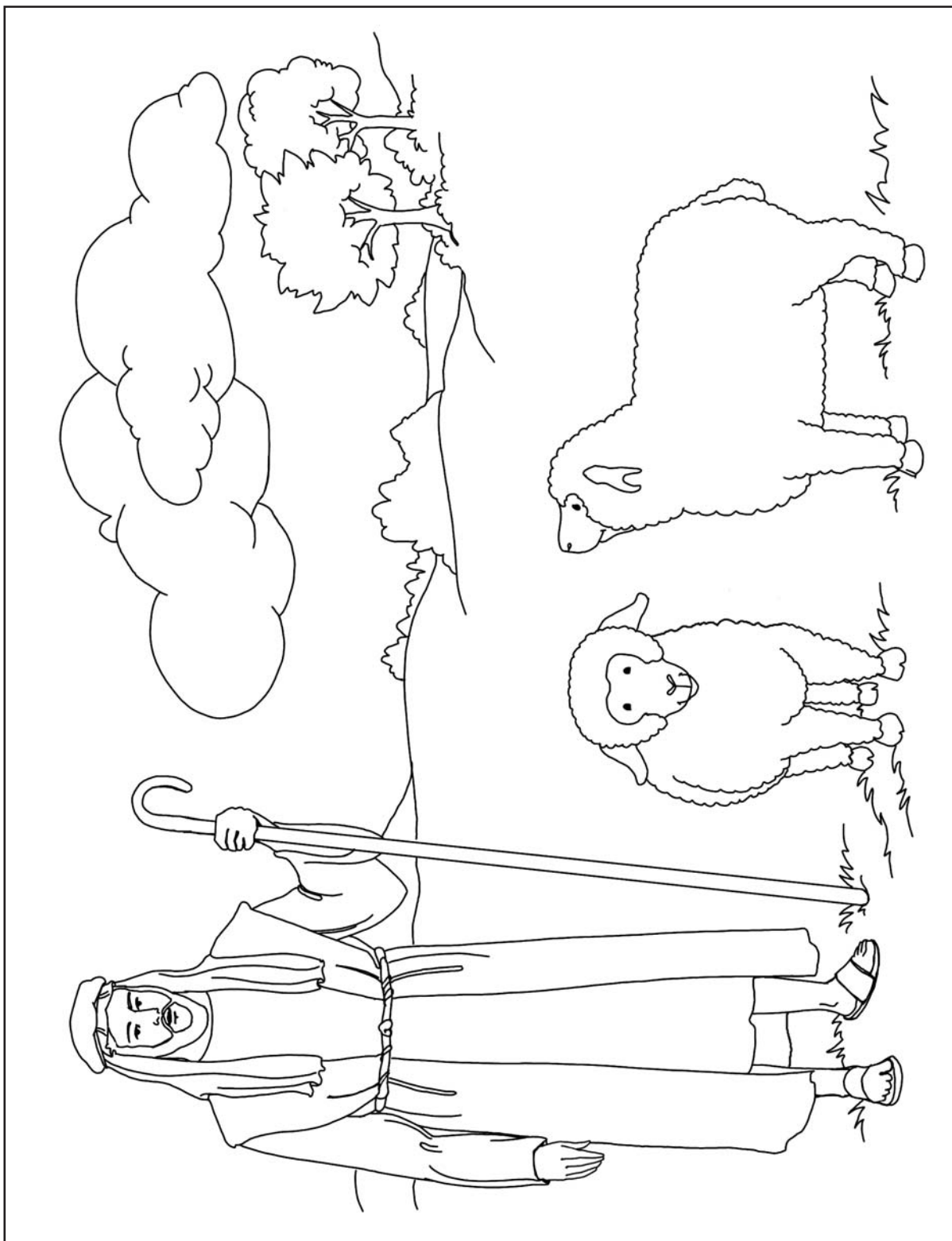
Det kreative hjørne: Får af toiletruller  
Lektie 1 – uge 1



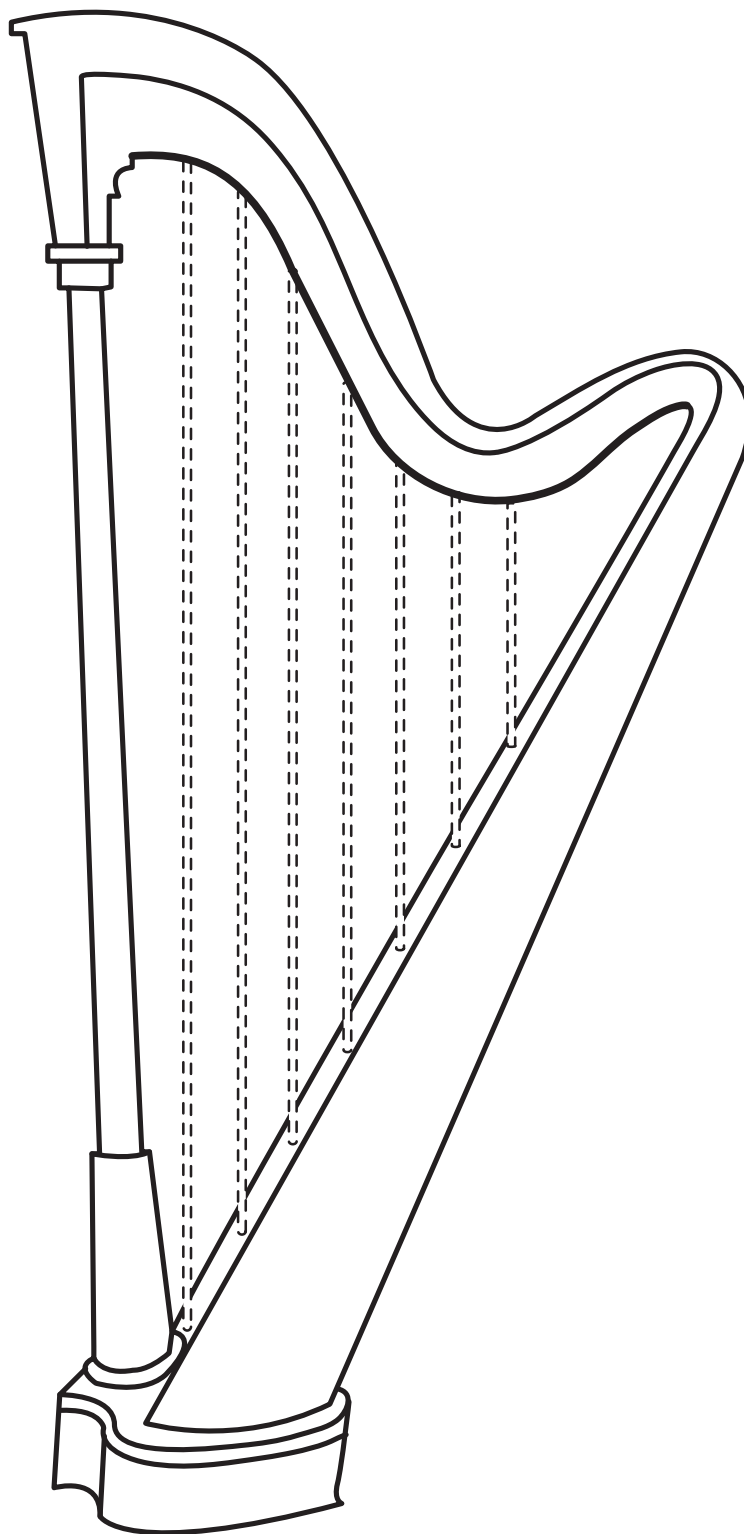
Det kreative hjørne: Fåremaske  
Lektie 1 - uge 2



Det kreative hjørne: Hyrdescene  
Lektie 1 – uge 4





Det kreative hjørne: Davids harpe  
Lektie 1 – uge 5



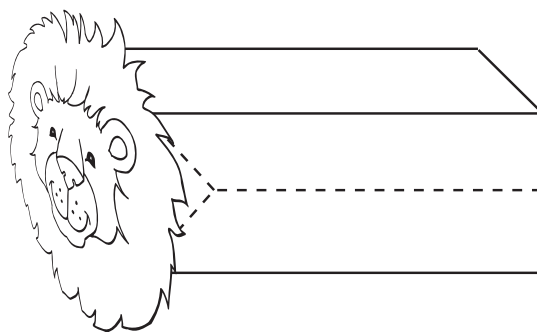

Det kreative hjørne: Engel på pind  
Lektie 2 – uge 2



Det kreative hjørne: Løve af toiletruller  
Lektie 2 – uge 4



Det kreative hjørne: Løvedukke af papirpose  
Lektie 2 – uge 5



Sang og bevægelser: Daniel bad  
Lektie 2

**Daniel bad**

RENÉ ALEXENKO EVANS

The musical score is written in 4/4 time with a key signature of one flat (B-flat). The vocal line (treble clef) consists of the following notes: D4 (quarter), E4 (quarter), F4 (quarter), G4 (quarter), A4 (quarter), Bb4 (quarter), A4 (quarter), G4 (quarter), F4 (quarter), E4 (quarter), D4 (quarter). The bass line (bass clef) consists of the following notes: D3 (quarter), E3 (quarter), F3 (quarter), G3 (quarter), A3 (quarter), Bb3 (quarter), A3 (quarter), G3 (quarter), F3 (quarter), E3 (quarter), D3 (quarter). Chords are indicated above the vocal line: F (above the first measure), Gm (above the fifth measure), C7 (above the sixth measure), and F (above the tenth measure). The lyrics are: Dan - iel bad i sit rum tre gang - e hver dag.

Syng huskeverssangen, "Daniel bad," og gør bevægelserne.

**Daniel bad**



(Håndfladerne lægges sammen som til bøn.)

**i sit rum**



(Læg håndfladen på den ene hånd mod bagsiden af den anden hånd med tommelfingrene opad, åbn derefter udad (som døre der åbner.)

**tre gange hver dag**



(Ræk tre fingre op.)

– René Alexenko Evans



Sang og musik: Må din Gud redde dig  
Lektie 2

**Må din Gud redde dig**

RENÉ ALEXENKO EVANS


Em Em

Dan - iel bad til sin Gud tre gang - e dag - ligt

Em Em B Em

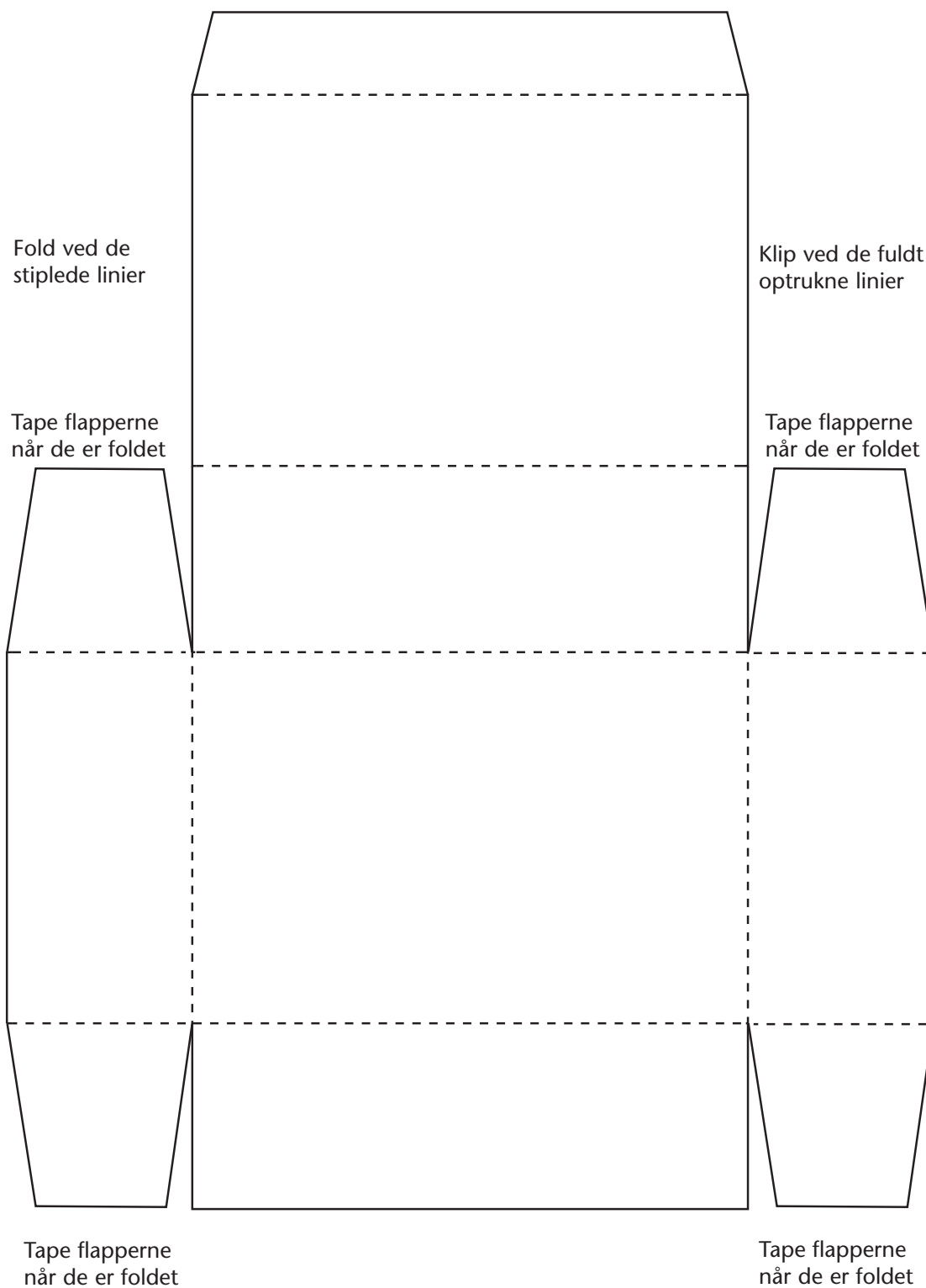
Må han bli' hos dig og red - de dig fra løver - ne.

Det kreative hjørne: Kodukke  
Lektie 3 – uge 2



Det kreative hjørne: Gaver fra Gud

Lektie 3 - uge 3



Det kreative hjørne: Josefs farverige kjortel  
Lektie 3 – uge 5

Hej Lotte

Denne illustration mangler i mit materiale og illustrationen på side 81 er heller ikke et får som der står i hæftet...

-Brian

Oplev bibelhistorien: Æselmaske  
Lektie 3 - uge 5

## Ti storebrødre

TRADITIONAL

RENÉ ALEXENKO EVANS

En bro -der, to brød - re, tre store-brød-re. Fir' brød-re, fem brød-re, seks store-brød-re.

Syv brød-re, otte brød -re, ni sto - re brød - re, ti sto - re - brød-re var der.

En broder, to brødre, tre storebrødre.  
Fir' brødre, fem brødre, seks storebrødre.  
Syv brødre, otte brødre, ni storebrødre,  
Ti storebrødre var der.