

**Englemønster**  
(Lektie 1)



**Papirengel**  
(Lektie 3)



**Hyrde**  
(Lektie 4)



**Dit hjertes gave**  
(Lektie 5)



**Jeg giver Jesus  
mit hjerte**

**Bogmærke**  
(Lektie 7)

”Børn er en  
gave fra  
Herren.”  
SI 127,3



”Børn er en  
gave fra  
Herren.”  
SI 127,3




”Børn er en  
gave fra  
Herren.”  
SI 127,3










”Børn er en  
gave fra  
Herren.”  
SI 127,3









## Mit vækstskeema (Lektie 8)



Navn	dato	højde
		
		
		
		
		
		



Navn	dato	højde
		
		
		
		
		
		

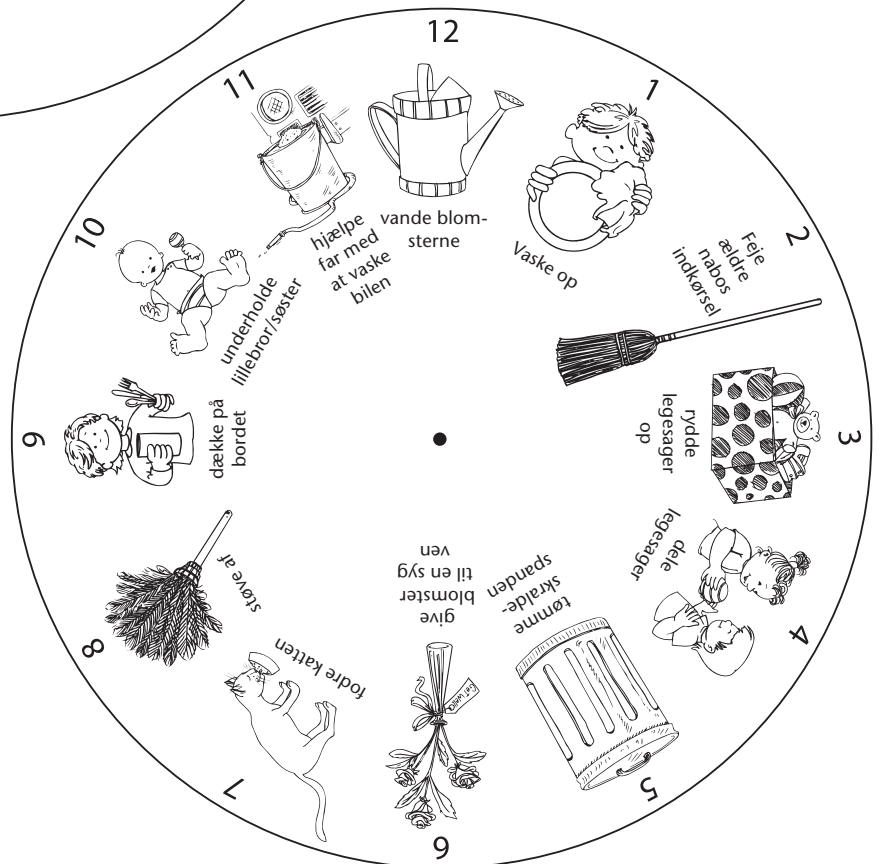
## Det gode hjælper hjul (Lektie 8)

Klip ud langs  
den stiplede  
linie.

# Det gode hjælper hjul

"Jeg er en hjælper, som Jesus."


Lærer: Forstør til den ønskede størrelse.



## Hjælper kort (Lektie 9)

# s Hjælper kort

Barnets navn \_\_\_\_\_




**“Vi tjener Gud, når i gør vores arbejde så godt, vi kan.”**

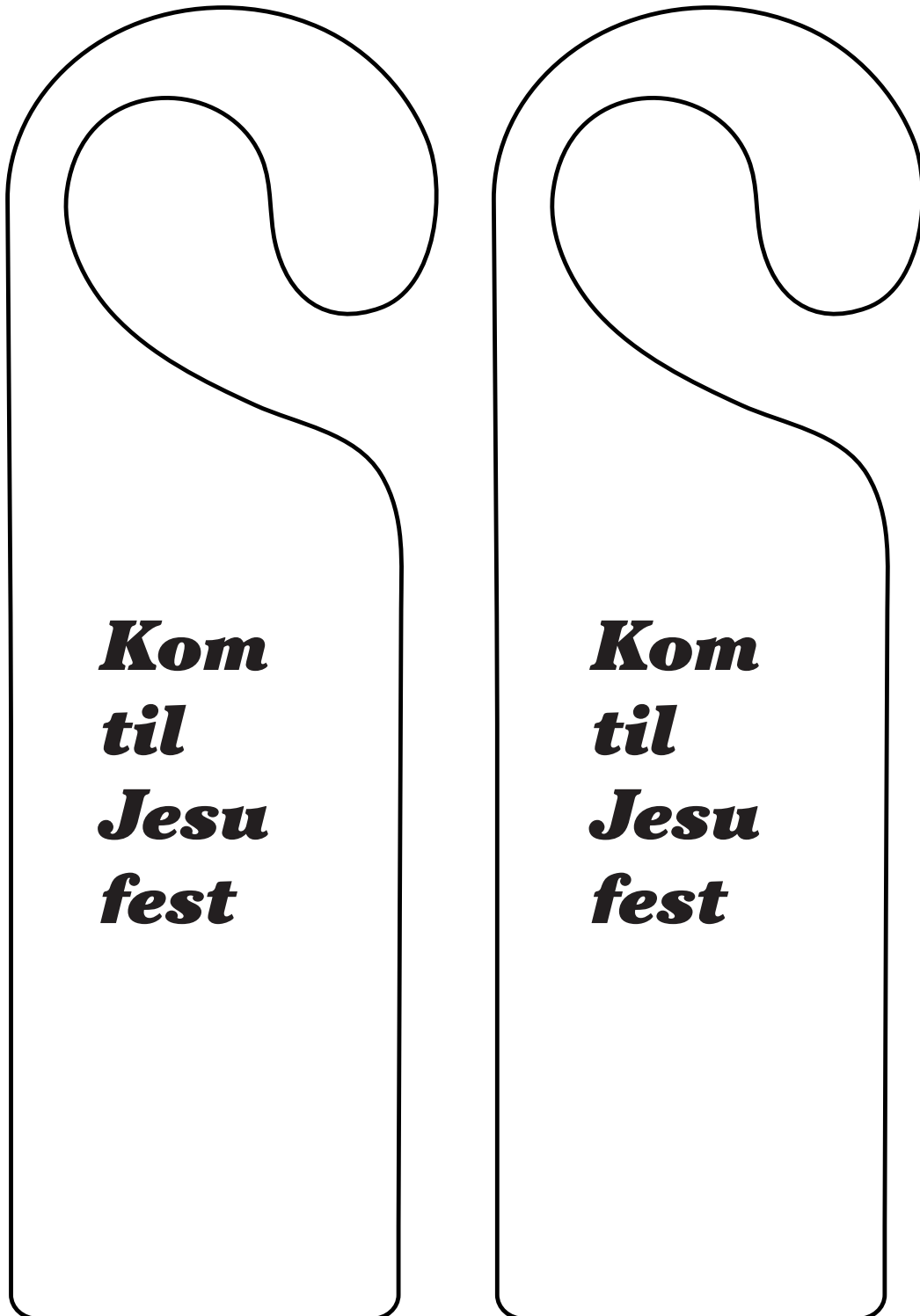
Riv en kupon af, og giv den til den, du har hjulpet, hver gang du har gjort dit arbejde så godt du kan.



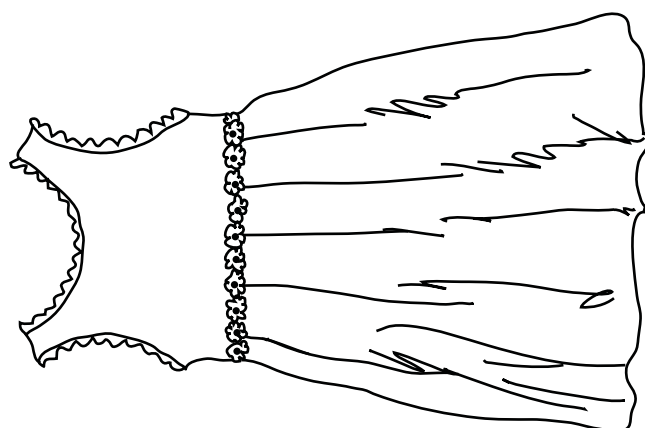
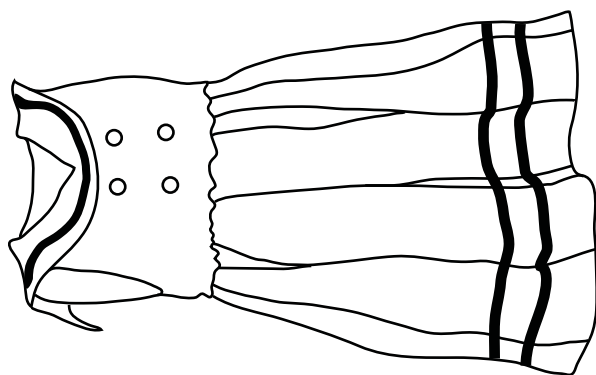
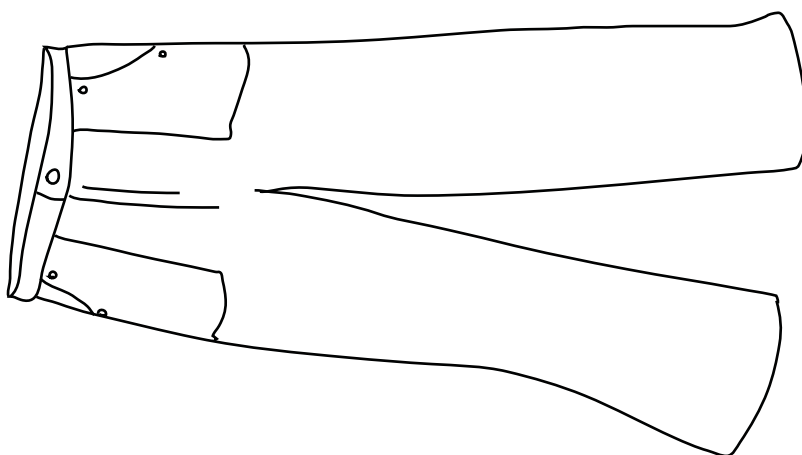
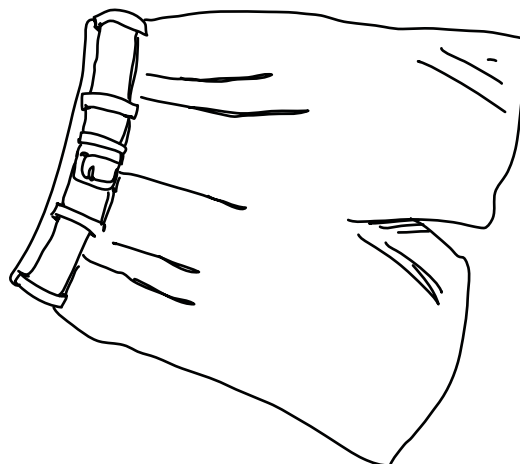
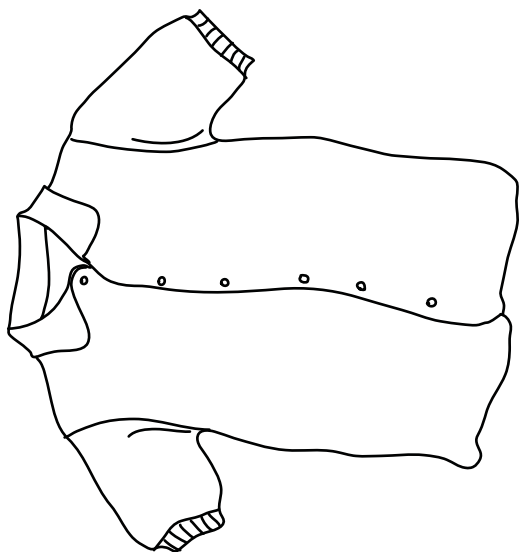

**Æselmaskemønster**  
(Lektie 11)




**Dørskilt**  
(Lektie 12)



**Papirtøj**  
(Lektie 13)





**Noter**

**Noter**

**Noter**

**Noter**



**Noter**