

# LEÇON

5 janvier 2013



## Un enfant comme moi

**SERVICE**

Servir, c'est montrer aux autres que Jésus les aime.

### Références

Luc 2.39,40,51,52 , *Jésus-Christ*, p. 51-54.

### Verset à mémoriser

« Ensuite, Jésus retourne avec eux à Nazareth. Il obéit à ses parents » Luc 2.51.

### Objectifs

#### Les enfants :

**Sauront** que le fait d'être serviables et obéissants démontre qu'ils grandissent comme Jésus a grandi.

**Éprouveront** le désir d'être serviables et obéissants.

**Répondront** en étant serviables à la maison et en obéissant à leurs parents.

### Le message



Nous ressemblons à Jésus lorsque nous aidons et obéissons.

## Se préparer à enseigner

### Résumé de la leçon

Jésus est un enfant, tout comme ceux d'aujourd'hui. Ses parents prennent soin de lui. Il mange bien, joue souvent, obéit de bon cœur, aide sa mère à la maison et son père à l'atelier de charpentier. Il grandit et se fortifie. Il apprend à servir les membres de sa famille et les autres. Les gens de Nazareth voient de quelle façon il se conduit et savent qu'il est un enfant de Dieu.

### Notre leçon parle de service

Nous désirons être des enfants semblables à Jésus. Grâce à lui, nous pouvons apprendre comment obéir et aider les autres.

### Enrichissement de l'animateur

« L'enfant Jésus se montrait particulièrement aimable. Il était toujours prêt à se mettre au service des autres. Rien ne pouvait lasser sa patience, et sa vérocité était incorruptible. Tout en étant ferme comme un

rocher dans ses principes, il manifestait dans sa vie la grâce d'une courtoisie désintéressée. » — *Jésus-Christ*, p. 51.

« Jésus a vécu en harmonie avec Dieu. Enfant, il raisonnait et parlait comme un enfant ; mais jamais aucune trace de péché ne troubla l'image de Dieu qui était en lui. » — *Jésus-Christ*, p. 54.

« Ainsi, tandis que Jésus croissait en sagesse et en stature, il avançait aussi en grâce aux yeux de Dieu et des hommes. En étendant sa sympathie à tous, il gagnait celle de tous les cœurs. L'atmosphère d'espoir et de courage qui l'entourait faisait de lui une source de bénédiction pour chaque famille. » — *Jésus-Christ*, p. 57.

Que verront en vous les enfants ? Cela les aidera-t-il à devenir davantage semblables à Jésus ?

### Décoration de la classe

Créez un foyer palestinien en utilisant des boîtes de carton solide dans lesquelles vous aurez découpé des fenêtres et des portes. Ajoutez des arbres, du sable,

# U N

SURVOL DU PROGRAMME			
SECTION DE LA LEÇON	MINUTES	ACTIVITÉS	MATÉRIEL NÉCESSAIRE
Bienvenue	en continu	Accueil des élèves commentaires heureux-tristes	
1 Activités de préparation	10 min.	A. <i>Ma fiche de croissance</i>  B. <i>Me voici !</i>	patron de fiche de croissance (voir la page 33), papier ciseaux, crayons de couleur, ruban adhésif (facultatif)  « Me voici ! » ( <i>Nos cœurs sont pleins de joie</i> , p. 24)
* Prière et louange*	10 min.	Voir la page 13 Cette section peut être utilisée en tout temps durant le programme.	panier pour les offrandes
2 Leçon de la Bible	20 min.	Vivre le récit  Étude biblique  Verset à mémoriser	costume des temps bibliques (coiffes, ceintures, etc)  Bibles  Bibles
3 Application de la leçon	15 min.	A. <i>Nous aidons, nous obéissons</i>  B. <i>Moi aussi !</i>	sac contenant divers objets
4 Partage de la leçon	15 min.	<i>Roue « Aide efficace »</i>	patron à reproduire de la roue « Aide efficace » (voir la page 17), papier rigide, ciseaux, crayons de couleur, attaches parisiennes, aimants

des pierres, etc. Ajoutez une petite table, un pot en terre cuite, un tissu multicolore sur une natte (petit tapis), des outils de charpentier ou des images d'outils. Mettez au tableau d'affichage la phrase suivante : « Je sers à la maison », et

entourez-la d'images d'enfants qui aident à la maison. Ce décor peut être utilisé pour les leçons 1 à 4. La fiche de croissance de l'activité de préparation peut aussi être incorporée aux décorations de la classe.

# Enseigner la leçon

## Bienvenue

Souhaitez la bienvenue aux enfants à la porte de la classe. Demandez-leur comment s'est passée leur semaine (s'ils sont heureux ou tristes). Encouragez-les à partager toute expérience relative à la leçon de la semaine passée. Commencez l'activité de préparation de votre choix.

1

## Activités de préparation

Choisissez l'activité la mieux appropriée à votre classe.

### Matériel :

- patron de fiche de croissance (voir la page 33)
- papier
- ciseaux
- crayons de couleur
- ruban adhésif

### A. Fiche de croissance

Fabriquez une fiche de croissance pour chaque enfant en reproduisant le patron (voir la page 33). Chacun pourra colorier sa fiche. Mesurez chaque enfant et notez la date et la taille sur sa fiche. Ces fiches peuvent être punaisées sur les murs de la classe en guise de décoration pendant toute l'année.

#### Post-évaluation

Dites : **Tout comme Jésus, vous grandissez chaque année. Nous avons noté votre taille sur votre fiche de croissance. De temps en temps, nous vous mesurerons à nouveau pour voir comme vous avez grandi (facultatif). Aujourd'hui, nous allons apprendre comment**

**Jésus obéissait à ses parents et les aidait pendant sa croissance. Obéissez-vous de bon cœur, tout comme Jésus ? Aimez-vous aider les autres ? Que pouvez-vous faire pour aider les autres ?**

**Notre message d'aujourd'hui est :**



Nous ressemblons à Jésus lorsque nous aidons et obéissons.

**Dites-le avec moi**

### B. Me voici !

Demandez : **Quel est votre animal favori ? Croyez-vous que les bébés animaux obéissent à leurs parents lorsqu'ils les appellent ? Mais bien sûr ! Très tôt, ils apprennent comme il est important d'obéir. Leur vie peut en dépendre ! Chantons un chant où je vous appellerai en faisant d'abord semblant que je suis votre père, puis votre mère et enfin Jésus. Vous pourrez venir en courant lorsque je vous appellerai.** Chantez toutes les strophes du chant « Me voici ! » (Nos cœurs sont pleins de joie, p. 24)

#### Post-évaluation

Dites : **N'est-il pas merveilleux de voir la façon dont Dieu aide les petits animaux à obéir ? En quoi êtes-vous semblables à des bébés animaux ? Vous avez des parents qui vous aiment et prennent soin de vous. Vous les aidez lorsque vous leur obéissez. Cette semaine, réfléchissez à la façon dont les animaux obéissent et essayez d'obéir rapidement à vos parents. Voici notre message d'aujourd'hui :**

### Matériel :

- « Me voici » (Nos cœurs sont pleins de joie, p. 24)



Nous ressemblons à Jésus lorsque nous aidons et obéissons.

**Dites-le avec moi**



## PRIÈRE ET LOUANGE

### • Fraternisation

Résumez les joies et les peines des enfants (heureux et tristes) telles qu'elles vous ont été rapportées à l'entrée (si approprié). Accueillez les visiteurs et présentez chacun d'eux. Soulignez les anniversaires ou les événements spéciaux. Révisez le verset à mémoriser.

### • Chants suggérés

« Jésus était un aide » (*Little Voices Praise Him*, n° 148 – Musique, traduction et adaptation : Monique Lemay ; paroles : Lois. L. Curley) Voir la page 117.

« Je suis petit » (*Hymnes et louanges*, n° 563)

« Me voici ! » (*Nos cœurs sont pleins de joie*, p. 24)

### • Missions

Utilisez le Bulletin de Missions enfants ou toute autre histoire disponible.

### Offrandes

Dites : **Tout ce que nous faisons est comme un cadeau pour Jésus. Lorsque vous obéissez à vos parents et les aidez, vous faites à Dieu une offrande spéciale. Vos offrandes sont précieuses pour Jésus. Aujourd'hui, nos offrandes sont pour \_\_\_\_\_.** Chantons « Tinte pièce blanche » (*Hymnes et louanges*, n° 585). Ne chantez que la première strophe.

### • Prière

**Priez pour que les enfants obéissent à leurs parents et soient serviables envers les autres, tout comme l'était Jésus.**

\* Cette section peut être utilisée en tout temps durant le programme.

## 2

### Leçon de la Bible

#### Matériel :

- costumes des temps bibliques pour femme et enfants

#### Vivre le récit

##### Personnages

Choisissez une personne pour tenir le rôle de Marie. Elle sera revêtue d'un costume des temps bibliques et racontera l'histoire.

##### Aménagement de la scène

Dites aux enfants de mimer ce que faisait Jésus pour aider, chaque fois que « Marie » le mentionnera.

Bonjour mes amis ! Mon nom est Marie. Je suis la mère de Jésus. Saviez-vous que Jésus a été petit, tout comme vous ? Chaque jour je lui apprenais à connaître Dieu. Je lui racontais des histoires de la Bible sur Adam et Ève, Noé et l'arche, David et Goliath. Je lui enseignais à prier. Que pensez-vous que Jésus faisait et disait

lorsqu'il priait ? Il s'agenouillait comme ça [*encouragez les enfants à s'agenouiller*] et il disait quelque chose comme : « Mon cher papa du ciel, je te remercie de m'aimer. Amen. » Nous chantions ensemble des chants qui parlaient de Dieu. Jésus aimait beaucoup chanter. Et vous, quel est votre chant préféré ?

Jésus et moi aimions aller nous promener dans la nature [*encouragez les enfants à vous suivre tandis que vous marchez dans la classe*]. Nous écoutions le chant des oiseaux, nous observions les insectes qui couraient sur les bouts de bois et regardions les araignées qui filaient leur toile. Nous observions la rosée sur l'herbe et regardions jouer les animaux. Nous regardions aussi le changement des couleurs dans le ciel au coucher du soleil. J'expliquais toujours à Jésus comment Dieu a fait le monde et tout ce qui s'y trouve. Jésus était heureux de

voir que Dieu avait fait un monde si beau, si merveilleux.

Nous n'avions pas beaucoup d'argent. Nous vivions dans une petite maison. Mais même si elle était petite, elle était agréable. Jésus nous aidait. À votre avis, quel genre de choses faisait-il ? Il aidait à mettre le couvert, *[encouragez les enfants à faire semblant de dresser la table]*. Il aidait en essuyant la vaisselle *[les enfants miment cela]*. Il m'aidait à faire du pain *[les enfants font semblant de pétrir du pain]*. Il faisait joyeusement tout ce que je lui demandais.

Jésus aidait aussi Joseph, son père. De quelle façon pensez-vous que Jésus aidait son père ? Jésus l'aidait à prendre soin de nos animaux. Il les nourrissait et leur donnait de l'eau *[encouragez les enfants à mimer cela]*. Comme Joseph était charpentier, Jésus l'aidait aussi à réparer ou à fabriquer des choses *[faites semblant d'utiliser un marteau ou une scie]*. Nous savions que Jésus nous aimait parce qu'il le montrait en nous aidant et en nous obéissant.

Jésus aidait aussi d'autres personnes. Il était gentil envers nos voisins et leurs enfants. Il rendait service lorsqu'il se rendait compte d'un besoin en aidant par exemple une grand-mère qui transportait du bois pour le feu *[faites semblant de transporter une lourde charge]* ou en faisant rire un enfant triste *[souriez et riez]*.

Jésus avait aussi du temps pour jouer. Il jouait avec les autres petits garçons de notre quartier. Ils aimaient jouer avec lui parce qu'il était gentil avec eux. Lorsque je l'appelais parce qu'il était temps de rentrer, il obéissait toujours rapidement et venait en courant.

Chaque vendredi soir nous mangions un repas spécial pour le début du sabbat. Jésus aimait mes petits plats. Il savait que la nourriture saine l'aiderait à grandir et à devenir fort. Jésus m'aidait en allumant les bougies du sabbat pour notre repas spécial *[faites semblant de frotter une allumette et d'allumer les bougies]*. Puis il écoutait attentivement Joseph qui parlait de Dieu et priait.

Le sabbat, nous amenions Jésus à l'église. Là, il entendait les prêtres lire les rouleaux bibliques. En ce temps-là, la Bible était écrite sur des rouleaux de parchemin. Un rouleau est un morceau de papier enroulé sur lequel se trouvent écrits des mots *[faites semblant de dérouler un rouleau]*. Jésus écoutait attentivement les prêtres lire les paroles du rouleau. Il apprenait et pouvait dire plusieurs

textes de mémoire. Et il chantait souvent des chants avec les autres gens.

Jésus chantait aussi lorsqu'il travaillait. Les gens étaient heureux de passer près de sa maison parce qu'il chantait toujours. Il les rendait heureux. Mais par-dessus tout, il les rendait heureux parce qu'il était obéissant et serviable.

### Post-évaluation

Demandez (accordez du temps pour les réponses) :

**Que faisait Jésus pour aider à la maison ? Pour aider en dehors de chez lui ? Pensez-vous qu'il était content d'aider ? Pensez-vous qu'il se plaignait d'avoir à obéir ? Que faites-vous lorsqu'on vous demande de faire quelque chose ? Jésus obéissait toujours rapidement et était toujours prêt à aider. Voulez-vous lui ressembler ? Souvenez-vous :**



Nous ressemblons à Jésus lorsque nous aidons et obéissons.

**Dites-le avec moi**

### Étude biblique

#### Matériel :

Bibles

Ouvrez votre Bible à Luc 2.39,40,51,52. Montrez les versets et dites : **C'est ici que se trouve notre histoire dans la**

**Bible.** Lisez les versets à haute voix en paraphrasant au besoin. Dites : **Jésus grandissait tout comme vous. Il était gentil, obéissant et serviable envers les autres parce que Dieu remplissait sa vie. De quelles façons pouvez-vous ressembler à Jésus ? Souvenons-nous que notre message d'aujourd'hui dit :**



Nous ressemblons à Jésus lorsque nous aidons et obéissons.

**Dites-le avec moi**

**Verset à mémoriser**

Ouvrez votre Bible à Luc 2 et pointez le verset 51. Dites : **C'est ici dans la Bible que se trouve notre verset à mémoriser d'aujourd'hui.** Montrez chaque mot alors que vous lisez à haute voix.

Utilisez les gestes suivants pour enseigner le verset à mémoriser :

**Ensuite, Jésus** (pointer en haut)



**retourne avec eux à Nazareth.** (baisser les mains, les paumes vers le haut)

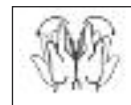
**Matériel :**

Bibles

**Il obéit à ses parents.** (poser les mains sur le front puis ouvrir les paumes et ramener les mains vers l'avant, à la hauteur de la taille)



**Luc 2.51.** (mains jointes ; les ouvrir ensuite comme pour ouvrir un livre)



Si le temps le permet, utilisez le jeu de doigts suivant avant de poursuivre le programme.

**« JÉSUS ENFANT »**

Lorsque Jésus était un petit garçon, qui me ressemblait beaucoup. Il avait deux yeux, deux oreilles Et des bleus sur les genoux. Parfois, il aimait courir et jouer. Parfois, il aidait à faire du pain. Parfois, il enfonçait des clous avec papa, ou il nourrissait les animaux.

Quand le soir venait, il s'agenouillait pour prier Et pour chanter des louanges à Dieu Il se tournait ensuite vers sa famille Et la remerciait pour son amour.

(placer la main vers l'avant comme pour montrer la taille de l'enfant)  
(se pointer)  
(pointer les yeux puis les oreilles)  
(pointer les genoux)  
(courir sur place)  
(faire semblant de pétrir du pain)  
(« enfoncer » un poing avec l'autre)  
(faire semblant de mettre de la nourriture pour animaux sur le plancher)

(s'agenouiller avec les enfants)  
(se lever et faire semblant de chanter)

(croiser les bras sur la poitrine)

**3****Application de la leçon****A. Nous aidons, nous obéissons**

À l'avance, préparez un sac contenant les objets suivants : un jouet, un oreiller, un gobelet en carton, un animal en peluche, une chemise, une serviette, une fleur artificielle, un savon. Demandez des volontaires pour venir tirer un objet du sac. Demandez : Comment cet objet vous rappelle-t-il d'obéir et d'aider les autres ? (Jouet – ramasser les jouets ; oreiller – faire son lit ; gobelet en carton – servir à boire à quelqu'un ; animal en peluche – nourrir les animaux ; chemise – ranger les vêtements ; serviette – plier le linge ; fleur artificielle – encourager quelqu'un ; savon – se laver les mains)

**Post-évaluation**

Demandez : **Obéissez-vous à vos parents rapidement et avec un sourire ? Ou êtes-vous lents et grincheux ? De quelle façon pensez-vous que Jésus obéissait ? De quelle façon pensez-vous que vos parents aimeraient que vous obéissiez ? Faites-vous des choses pour aider spontanément, c'est-à-dire, sans qu'on vous le demande ? C'est vraiment gentil de faire une surprise à vos parents en aidant naturellement, avant qu'on vous le demande. Vous pourriez peut-être essayer de faire ça plus souvent cette semaine. Souvenez-vous :**

**Matériel :**

sac rempli d'objets divers (voir l'activité)



Nous ressemblons à Jésus lorsque nous aidons et obéissons

## B. Moi aussi !

Lisez le poème suivant et faites les gestes avec les enfants. Vous lisez la première ligne et ils vous répondent avec la seconde en disant : Et moi aussi ! Et moi aussi !

### MOI AUSSI ! (Norma June Bell)

- Jésus aidait sa maman à mettre la table. *(faire semblant de placer une assiette, une tasse et une fourchette sur la table)*  
**Et moi aussi ! Et moi aussi !**
- Jésus dormait dans un petit lit. *(faire semblant d'étendre une couverture sur un lit)*  
**Et moi aussi ! Et moi aussi !**
- Jésus demandait à Dieu de bénir sa nourriture. *(joindre les mains pour prier)*  
**Et moi aussi ! Et moi aussi !**
- Jésus aimait marcher avec son papa. *(marcher sur place)*  
**Et moi aussi ! Et moi aussi !**
- Jésus allait à la synagogue le sabbat. *(pointer votre église)*  
**Et moi aussi ! Et moi aussi !**
- Jésus apportait une offrande à la synagogue. *(faire semblant de déposer des sous dans une boîte à offrandes)*  
**Et moi aussi ! Et moi aussi !**
- Je veux ressembler à Jésus. *(se pointer puis pointer vers le haut)*  
**Et moi aussi ! Et moi aussi ! !**

### Post-évaluation

Demandez (accordez du temps pour les réponses) : **Pensez-vous que Jésus aimait obéir à ses parents ? Pensez-vous qu'il obéissait avec un sourire ou un froncement de sourcils ? Pensez-vous que Jésus aidait chez lui ? Comment pouvez-vous ressembler à Jésus chez vous ? Notre message d'aujourd'hui est :**



Nous ressemblons à Jésus lorsque nous aidons et obéissons

**Dites-le avec moi**

4

## Partage de la leçon

### Roue « Aide efficace »

À l'avance, faites une copie du patron de la roue « Aide efficace », haut et bas (voir la page 17) pour chaque enfant sur un morceau de papier rigide. Découpez le long des pointillés pour former une fenêtre en triangle sur le haut du patron. Dites aux enfants de colorier au bas du patron les images représentant des façons dont les enfants peuvent obéir ou aider les autres. Fixez les deux roues ensemble par le centre à l'aide d'une attache parisienne (roue du haut sur le dessus). Fixez un morceau de ruban adhésif aimanté à l'arrière de la roue.

### Post-évaluation

Dites : **Les images que vous voyez représentent les choses que vous pouvez faire pour obéir à vos parents ou pour aider les autres comme Jésus l'a fait. Vous**

**pouvez les apporter à la maison. Vos parents peuvent en sélectionner une chaque jour, ou vous pouvez leur faire une surprise en choisissant chaque jour sur la roue une façon d'aider. Quelles sont les choses que vous faites déjà ? Quelles sont les choses que vous n'avez encore jamais faites ? Pensez-vous que ceux que vous aidez seront contents ? Souvenez-vous :**

### Matériel :

- patron à reproduire de la roue « Aide efficace » (page 17)
- papier rigide
- ciseaux
- crayons de couleur
- attaches parisiennes
- ruban adhésif aimanté



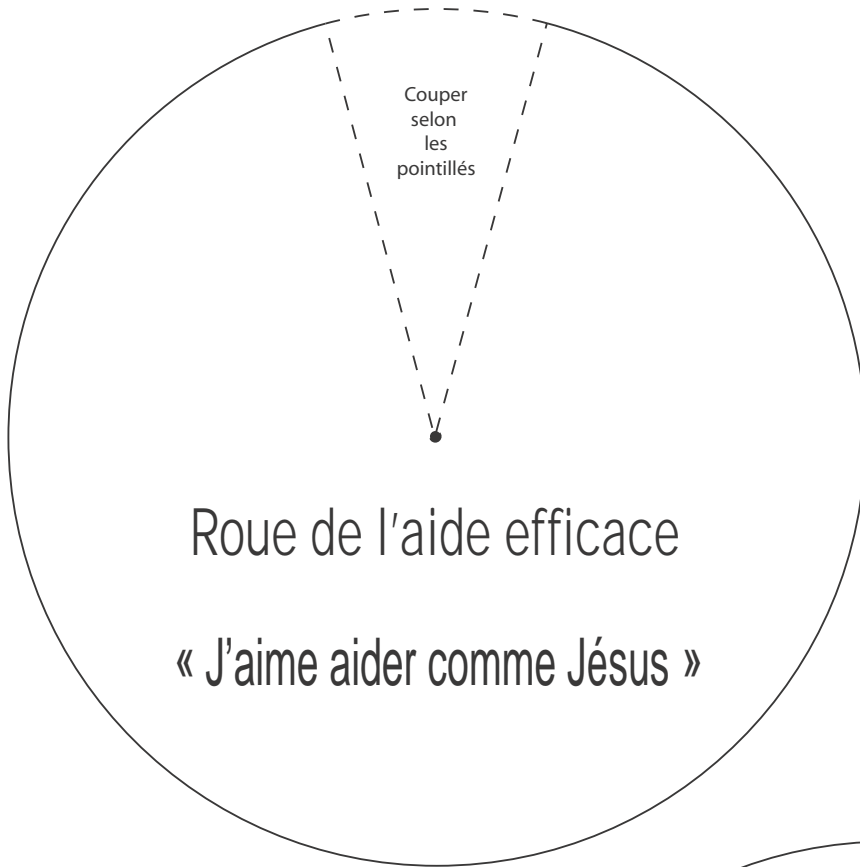
Nous ressemblons à Jésus lorsque nous aidons et obéissons.

**Dites-le avec moi**

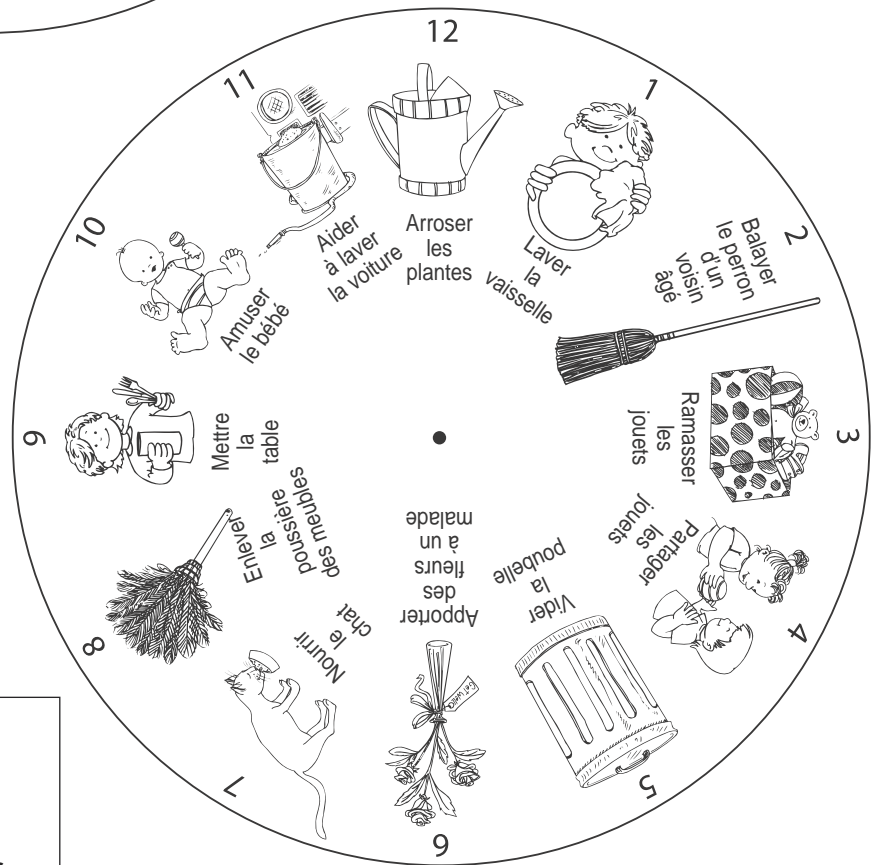


LA ROUE DE L'AIDE EFFICACE

Leçon 1



Pour les animateurs :  
agrandissez  
les illustrations  
à la taille désirée



**Clôture**

**Cette semaine, souvenez-vous que vous grandissez tout comme Jésus a grandi. Vous pouvez être obéissants et serviables envers les autres, tout comme Jésus l'était. Prions maintenant et demandons-lui de vous aider à lui ressembler.**