

Vorlage für die Wachstumstabelle (Lektion 1, Einstiegsaktivität A)


### WACHSTUMS- TABELLE








Name: \_\_\_\_\_

	Datum:	Größe:
	_____	_____
	_____	_____
	_____	_____
	_____	_____
	_____	_____
	_____	_____
	_____	_____
	_____	_____
	_____	_____
	_____	_____
	_____	_____
	_____	_____
	_____	_____
	_____	_____
	_____	_____
	_____	_____

### WACHSTUMS- TABELLE



Name: \_\_\_\_\_

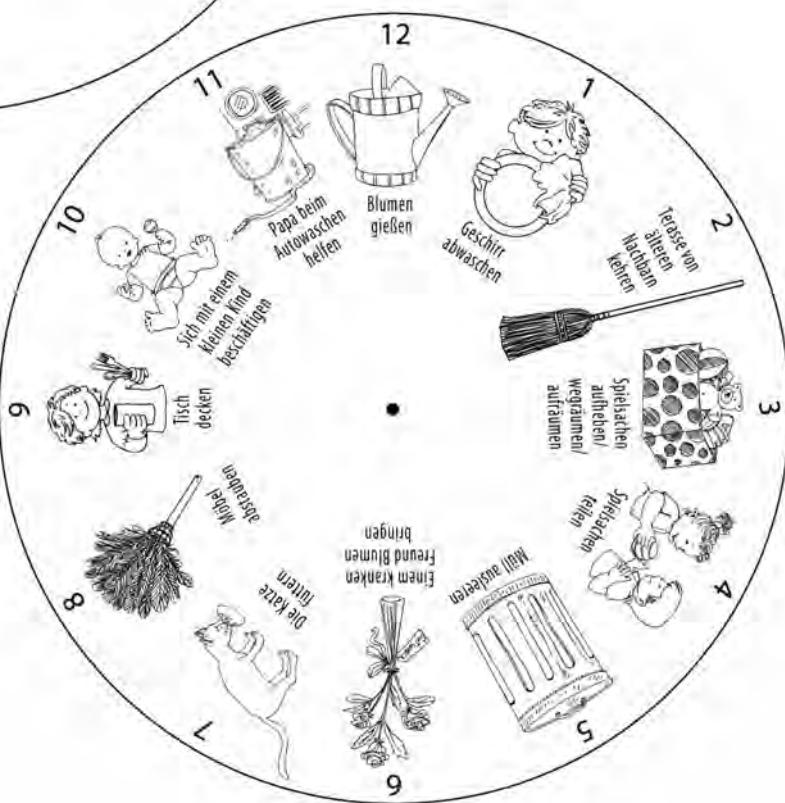
	Datum:	Größe:
	_____	_____
	_____	_____
	_____	_____
	_____	_____
	_____	_____
	_____	_____
	_____	_____
	_____	_____
	_____	_____
	_____	_____
	_____	_____
	_____	_____
	_____	_____
	_____	_____
	_____	_____
	_____	_____

Kopiervorlage für Lektion 1, Weitergeben des Gelernten:

### Drehscheibe „Ich bin ein guter Helfer“



Drehscheibe auf gewünschte Größe vergrößern



**Helfer-Tafel**

Helfer-Tafel von

\_\_\_\_\_

Name des Kindes



**Wir dienen Gott, wenn wir unser Bestes geben.**

Reiß jedes Mal einen Gutschein ab, wenn du jemandem hilfst und dabei dein Bestes gibst.

Gutschein

Gutschein

Gutschein

Gutschein

Gutschein

Gutschein

Gutschein

Gutschein

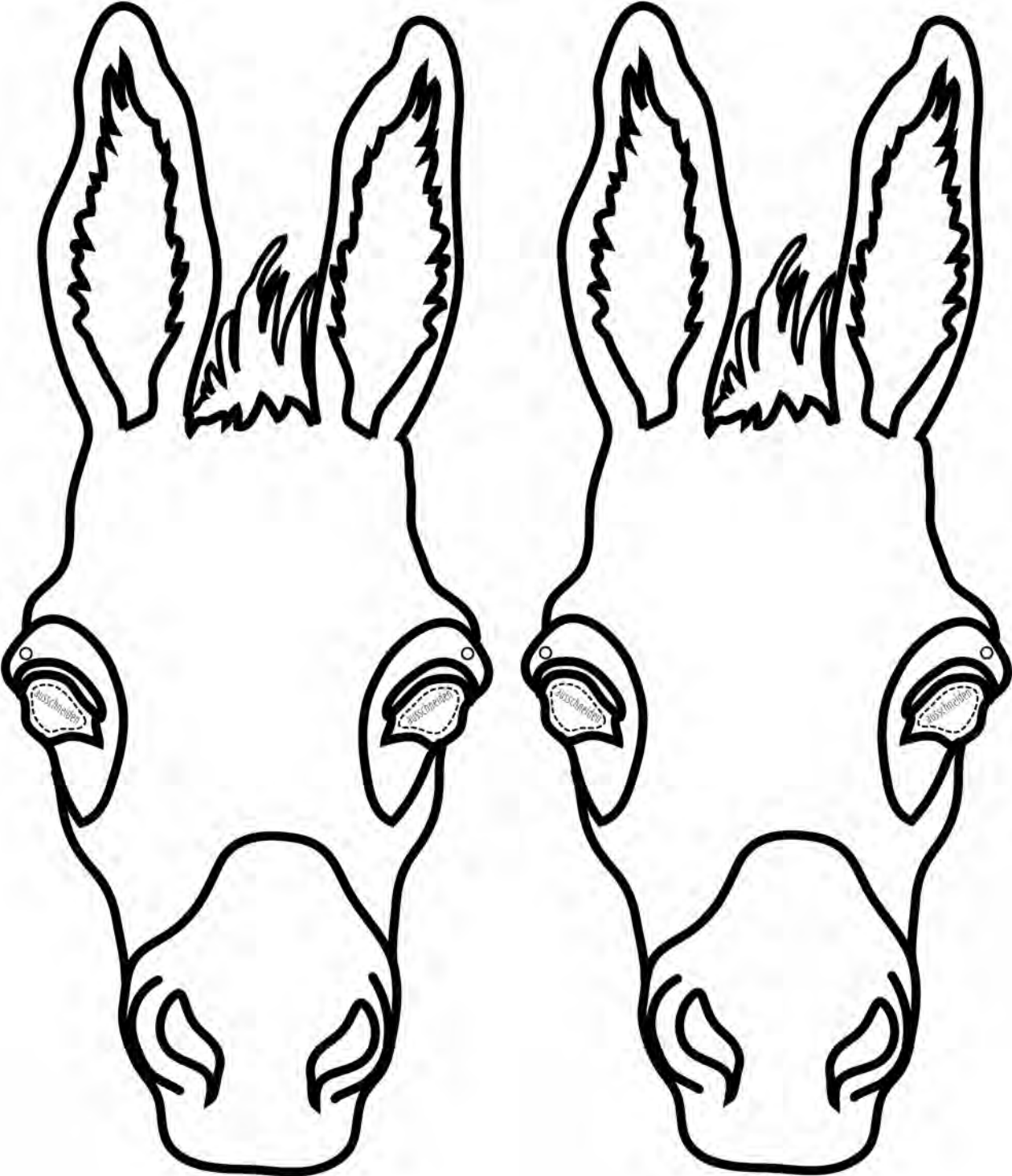
Gutschein


Gutschein

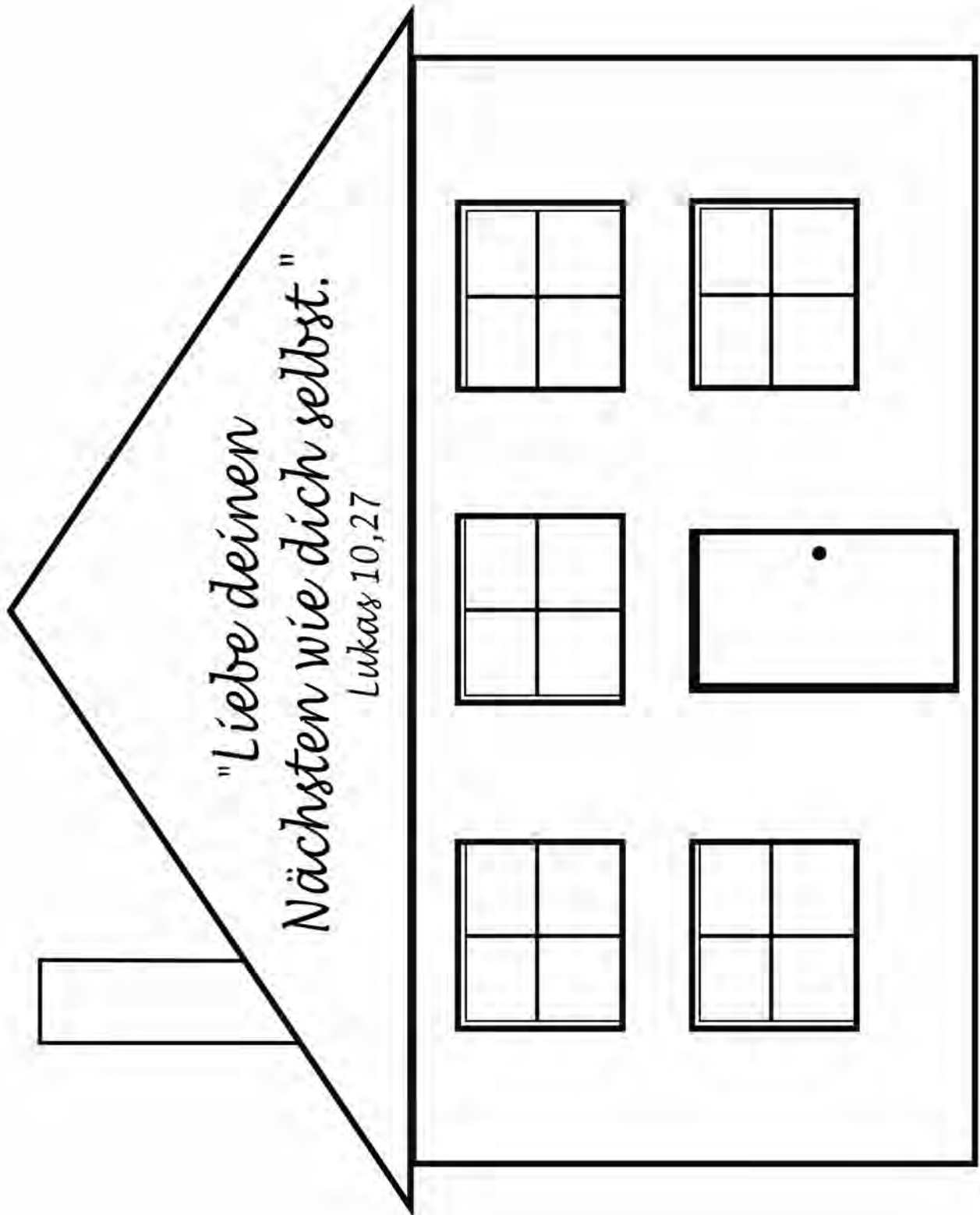
Gutschein


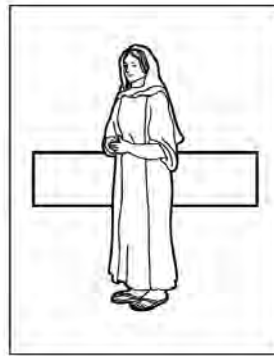
Gutschein

Vorlage für die Eselmaske (Lektion 4 – Einstiegsaktivität B)





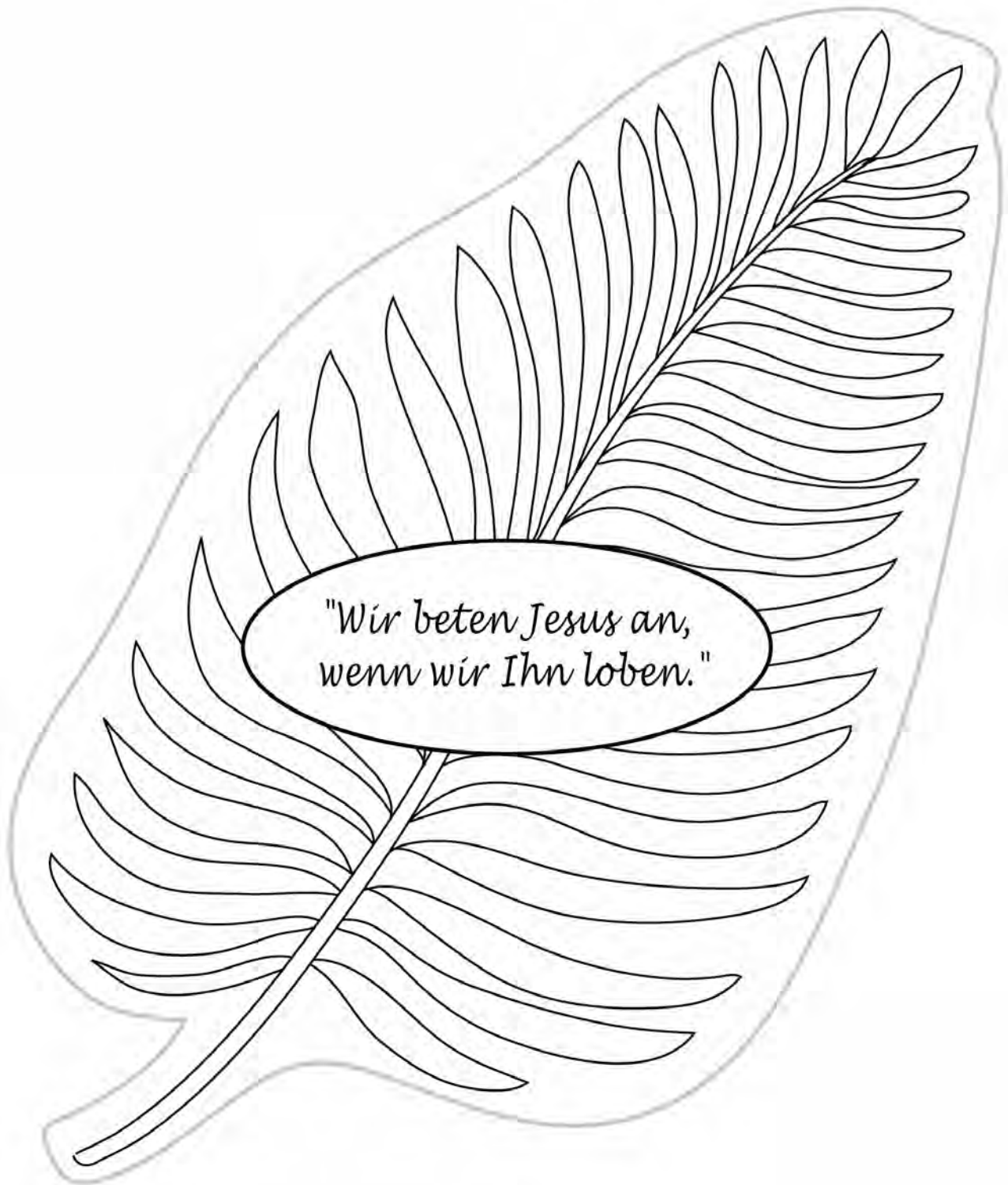




Kopiervorlage für Lektion 8, Weitergeben der Lektion

*"Jesus liebt dich auf die beste Art und Weise"*









Kopiervorlage „Himmelsquiz“ (Lektion 13, Einstiegsaktivität A)

