



Guds venner

NÅDE

Guds kjærlighet til oss.

Henvisninger

1 Mos 1,24-31; 2,4-23; 3,20; *Alfa og Omega 1*, s. 22-26

Minnevers

«Da sa Gud: 'La oss skape mennesker i vårt bilde'» (1 Mos 1,26).

Mål

At barna må

Vite at Jesus skapte menneskene til å være hans venner.

Føle at Jesus ønsker å ha hver og en av oss som sine venner.

Gi respons ved å fortelle Jesus at de ønsker å være hans venner.

Den røde tråden



Gud skapte menneskene til å være hans venner.

Innledning

Kort sammendrag av bibelfortellingen

Gud skapte Adam og Eva til å være hans venner. Han skapte Adam først, deretter Eva. Han ga dem en fullkommen verden å glede seg over. Han ønsker at vi skal glede oss over denne gaven av hans nåde også.

Denne leksen handler om nåde

Gud skapte oss til å være hans venner, til å bo på jorden, glede seg over den og befolke den. Han sørget for alle behov vi måtte ha, i tillegg til mange ting utover det helt nødvendige, som vi kan glede oss over.

Lærerens «verdt å vite»

«Hele himmelen viste en dyp inter-

LEKSE

Program			
PROGRAM	MINUTTER	AKTIVITETER	DETTE TRENGER DU
Velkommen Til alle er kommet			
1			
Forberedelsesaktiviteter	Inntil 10 minutter	A. Dyrestell B. Tegne seg selv i full størrelse C. Mennesker av trolleig	kjæledyr gråpapir, blyanter eller tusjer, saks leire eller trolleig, plast for å beskytte bord og gulv
*			
Sang og bønn*	Inntil 10 minutter	Se side 26. *Sang og bønn kommer inn i programmet der det måtte passe best.	
2			
Bibelfortellingen	Inntil 20	Opplev bibelfortellingen	to barn
		Minnevers	bibler, virkelige eller noe som forestiller bibelen
3			
Leksen i praksis	Inntil 15 minutter	<i>Jesu beste venner</i>	tom bilderamme
4			
Del med andre tape	Inntil 15 minutter	<i>Tommeltrykk-mennesker</i>	Stempelpute eller tusj, poster board, blyant eller penn, stick-on magnet

esse i skapelsen av menneskenes verden. Menneskene var en ny form for skapning, skapt i 'Guds bilde'. Det var Guds hensikt at de skulle befolke jorden. De skulle leve i nært samfunn med himmelen og få styrke fra kilden til all kraft. Holdt oppe av Gud skulle de leve syndfrie liv.» (Ellen White, i *Advent Review and Sabbath Herald*, 11. februar, 1902).

«Ordet 'mann' er 'adam' på hebraisk, og det er dette ordet Gud gav menneskenes stamfar. (1 Mos 5,2). Betydningen av dette ordet er blitt forklart på forskjellige måter. Det kan være en beskrivelse av hans farge, fra 'adam', 'å være rød'; eller hans utseende, fra en

Arabisk rot som betyr 'å skinne,' som dermed beskriver Adam som 'den strålende'; eller som Guds bilde, fra 'dam', 'likhet'; eller mest sannsynlig, hans opprinnelse, 'jorden,' fra 'adamah', 'den som er av jorden'» (*The Seventh-day Adventist Bible Commentary*, bind 1, s. 216).

Dekorering av rommet

Se 1. lekse. Hvis du ikke hadde med bilder av mennesker på oppslagstavlen, kan du henge det opp denne uken. Heng et bilde av Jesus i midten, omgitt av barn av ulike etnisk bakgrunn, eller bilder av barna i gruppen. Bruk tittelen «Jesu venner.»

Undervisning

Velkommen

Ønsk barna velkommen ved døren. Spør hvordan uken har vært for dem—hva som har vært hyggelig eller hva som kanskje har vært litt vanskelig. Spør om det er noe fra siste lekse de har lyst til å snakke om. La dem begynne med den forberedelsesaktiviteten du har valgt å bruke.



Forberedelsesaktiviteter

Velg den aktiviteten som passer best i din klasse.

Du trenger:

- et kjæledyr

A. Dyrestell

Ta med, eller be noen andre ta med et kjæledyr til sabbatsskolen. La barna ta, lukte på og kose med dyret. Fortell hvordan man stiller dette kjæledyret og hva det trenger for å holde seg friskt.

Oppsummering

Spør: **Hvem har et dyr hjemme? Er det et kjæledyr? Er det vennen din? På den sjette dagen skape Gud dyrene til å være våre venner. Gud skapte noe annet også på den sjette dagen – mennesker!**



Gud skapte menneskene til å være hans venner.

Si det sammen med meg.

Du trenger:

- gråpapir eller annet stort papir, f. eks. papirduk
- blyanter
- ELLER tusjer
- sakser

B. Tegne seg selv i full størrelse

Legg et stort papir på gulvet. La hvert av barna legge seg på papiret og tegn omrisset. Klipp ut. Gjør dette med alle de barna som har lyst. La barna tegne ansikter og fargelegge.

Oppsummering

Spør: **Var det gøy å tegne deg selv? Hva vil du gjøre med tegningen? Er den virkelig? Kan den leke med deg? Tror du Gud syntes det var moro å skape virkelige mennesker? Hvorfor tror du Gud skapte mennesker? Jeg tror at**



Gud skapte menneskene til å være hans venner.

Si det sammen med meg.

C. Mennesker av trolleig

La barna lage et menneske eller et dyr av modelleire eller trolleig. Bruk plast eller papir på bord og gulv som beskyttelse. (Oppskrift på trolleig på side 140.)

Oppsummering

Spør: **Hva laget dere?** Gi barna litt tid til å fortelle om det. **Var det moro å lage dyr og mennesker? I dag skal vi snakke om mer av det Gud har skapt, nemlig dyr og mennesker.**



Gud skapte menneskene til å være hans venner.

Si det sammen med meg.

Du trenger:

- modelleire
ELLER
trolleig
- plast ELLER
papir for å beskytte gulvet
- oppskrift på
trolleig (se side 140)

2

Bibelfortellingen**Opplev bibelfortellingen****Du trenger:**

- to barn som kan spille Adam og Eva

Si: **Gud var glad da han så på den vakre jorden han hadde skapt. Den var fullkommen. Det var nok av frisk luft å puste i.** (Trekk

pusten dypt og be barna gjøre det samme.) **Den varme solen skinte ned på jorden.** (Løft hendene over hodet og gjør sirkelbevegelser. Be barna gjøre det samme.) **Om natten viste det seg tusener på tusener med stjerner på himmelen.** (Hold hendene over hodet og åpne og lukke dem raskt. Be barna gjøre det samme.)

Jorden var dekket av mykt, grønt gress og store, flotte trær. Fisker svømte i sjøene og elvene. (Hold håndflatene sammen med tomlene opp for å etterlikne fisk. Be barna gjøre det samme.) **Vakre fugler fløy oppe i luften.** (Lat som om du flyr som en fugl og be barna om

å gjøre det samme.) **Kenguruer og kaniner hoppet,** (hopp som en kanin,) **katter mjauet,** (mjau som en kattunge,) **lodne sauer brekte,** (si bæ som en sau,) **det var haner som galte,** (gal som en hane,) **og hester som gallopperte.** (Lag lyden av hester som galopperer ved å klappe med hendene på lårene.)

Guds verden var perfekt, men den var ikke helt ferdig. Gud ønsket å skape en ting til.

Gud sa: «La oss skape mennesker i vårt bilde.» Så bøyd Gud seg ned og formet en mann av jord. (Be han som forestiller Adam om å ligge helt stille på gulvet med øynene lukket.) **Men mannen rørte ikke på seg. Han lå helt stille på bakken.** (Hvis dere har laget tegninger av barna eller mennesker av trolleig, kan du nevne at mannen som lå der på bakken, ikke var levende, akkurat slik som det barna har laget.)

Så knelte Gud ned ved siden av mannen og gjorde noe helt spe-

sielt. Han pustet liv inn i mannens nese. Det er noe bare Gud kan gjøre. Uansett hvor mye dere eller jeg puster inn i nesene på en dukke eller et menneske av papir, leire eller troldeig, klarer vi aldri å gjøre det levende. Men Gud pustet liv inn i den mannen. *(Be barnet om å åpne øynene sine.)* **Mannen strakte seg.** *(Be barnet om å strekke seg.)* **Mannen gjespet. Han satte seg opp.** *(Be barnet om å gjespe og sette seg opp.)* **Det første mannen så, var Gud.**

Gud kalte mannen for Adam.

Så fikk Gud øye på alle dyrene han hadde skapt. Alle var to og to, men Adam hadde ikke noen å være sammen med. Så Gud sa til Adam: «Det er ikke godt for deg å være alene. Jeg vil gi deg en du kan være sammen med.»

Så Adam la seg på bakken igjen, og Gud fikk ham til å sove tungt. *(Få barnet til å legge seg ned og late som han sover.)* **Mens han sov, tok Gud et av Adams ribbein og skapte en kvinne, Eva.** *(Velg en som kan være Eva.)*

Da Adam våknet, viste Gud ham Eva. *(Be Adam våkne. Presenter ham og Eva for hverandre.)* **De var den første familien på den jorden Gud hadde skapt. Gud velsignet Adam og Eva. Han sa: «Få mange barn. Fyll den vakre jorden som jeg har laget til dere. Gled dere over all maten jeg har skapt og over alle dyrene. Jeg elsker dere og vil at dere også skal elske meg. Jeg vil at vi alltid skal være venner.»**

Oppsummering

Spør: **Hvordan tror du det følte for Adam og Eva å se Gud for første gang? Hva tror du Adam og Eva følte da de så [nevn et dyr] for første gang? Skapte Gud dyrene eller menneskene først? Hvorfor skapte Gud mennesker? (Han ønsket at de skulle være vennene hans.) Er det noen av dere som ønsker å være Guds venn? Husk:**



Gud skapte menneskene til å være hans venner.

Si det sammen med meg.

Minnever

Si: **Nå skal vi slå opp i Bibelen. Vi skal se hvor vi finner fortellingen vår i Guds ord. Her er den, helt i begynnelsen av Bibelen.** Vis barna bibelfortellingen i begynnelsen av Bibelen i 1 Mos 1 og 2. Les 1 Mos 1,1 høyt. Pek så på minneverset (1 Mos 1,26) og les det høyt.

Fremfør minneverset mens du bruker følgende bevegelser. Be barna gjøre det sammen med deg og gjenta det flere ganger.

Gud (pek oppover)



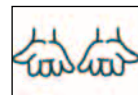
sa (pek på munnen)



La oss skape (gni knyttnevene mot hverandre)



mennesker (hendene fram med håndflatene opp.)



i vårt bilde (stryk med hendene langs kroppen fra hodet og ned)



Stemmer ikke helt med norsk bibel i begynnelsen av verset!

Skapelsen – talekor

av Donna Meador

La barna klappe i hendene når de roper «Takk Jesus!» Øv med dem.

Voksen: *Jesus skapte lys og luft!*

Barn: *Takk, Jesus!*

Voksen: *Jesus skapte land og hav!*

Barn: *Takk, Jesus!*

Voksen: *Jesus skapte blomster og trær!*

Barn: *Takk, Jesus!*

Voksen: *Jesus skape frukt!*

Barn: *Takk, Jesus!*

Voksen: *Jesus skapte sol, måne og stjerner!*

Barn: *Takk, Jesus!*

Voksen: *Jesus skape fugler, fisker og dyr!*

Barn: *Takk, Jesus!*

Voksen: *Jesus skapte Adam og Eva!*

Barn: *Takk, Jesus!*

Voksen: *Jesus skapte sabbaten!*

Barn: *Takk, Jesus!*

Alle: *Takk, Jesus, pris Herren, halleluja!*

3

Leksen i praksis

Du trenger:

- en tom bilderamme

Si: **Da vi skulle ha bønn, viste jeg dere et bilde av en av vennene mine. Nå skal vi lage levende bilder av noen av de beste**

vennene til Jesus. Hold opp den tomme rammen og be et av barna om å komme fram og se gjennom den. Mens dere står slik, spør du: «**Hvem er venn med Jesus?**» La de andre barna i gruppen svare. Spør barnet som ser gjennom rammen: «**Vet du om noen annen som er Jesu venn?**» Be barnet

om å si navnet på et av de andre barna i gruppen, som så kommer fram.

Oppsummering

Spør: **Hvem er din beste venn? Kan du fortelle meg hva venner gjør sammen? Hvordan kan vi være Jesu venner? Husk:**



Gud skapte menneskene til å være hans venner.

Si det sammen med meg.

SANG OG BØNN



Fellesskap

Snakk sammen om hvordan de forskjellige barna har hatt det i løpet av uken. Bruk skjønn. Ønsk besøkende spesielt velkommen, og fortell alle hva de heter. Marker fødselsdager og andre viktige begivenheter.

Spør om noen plantet frø sist uke. Hva skjedde?

Forslag til sanger

Du har to øyne	(<i>Barnas Lovsang nr. 154</i>)
Takk min Gud for hele meg	(<i>Barnesalmeboka nr. 131</i>)
Nederst sitter tærne	(<i>Børud</i>)
Alt jeg har fått	(<i>Børud</i>)

Misjon

Si: **Jesus vil at alle skal være hans venner. Men det er ikke alle som kjenner ham. Overalt fins det mennesker som ikke kjenner Jesus. I dag skal vi høre om** (navnet på personen i misjonsfortellingen) **som bor i _____**. Bruk fortellingen i *Barnas Misjon*.

Kollekt

Si: **Kollekten vår i dag skal hjelpe andre barn til å lære at Jesus skape dem til å være vennene hans.**

Bønn

Vis bildet av vennen din.

Si: **Dette er et bilde av vennen min som heter [navn]. Fortell litt om vennen din. Jeg har ikke noe bilde av den aller beste vennen min. Kan dere gjette hvem det er? (Gud, Jesus) Gud er min beste venn. Vil dere at Gud skal være den beste vennen deres også? La oss be og fortelle ham det.**

Start bønnen med å si til Gud at du ønsker å være hans venn. La barna gjenta etter deg.

* Sang og bønn kommer inn i programmet der det måtte passe best.

Du trenger:

bilde av en venn av deg

4

Del med andre

Hjelp barna å lage tommeltrykk-mennesker ved å presse fingeren mot en stempelpute og så på et lite stykke papir. (Hvis dere ikke har stempelpute, kan du i stedet farge tommelen til barnet med en tusj.) Bruk en blyant eller penn til å tegne inn øyne, munn, hår etc. Hjelp dem som ikke kan skrive, til å skrive Guds venner under tommeltrykk-menneskene. Klipp til en bit med magnettape som er passe stor til å feste på baksiden. Tørk fingrene til barna med våtservietter el. l.

Oppsummering

Spør: **Hvorfor skapte Gud men-**

nesker? Gud skapte menneskene til å være hans venner. Du kan gi tommeltrykk-menneskene dine til noen som trenger å få vite at Jesus ønsker å være deres venn. Hvem har du lyst til å gi dem til? (Hjelp barna å fortelle hvem de har lyst til å gi dem til.) **Husk:**



Gud skapte menneskene til å være hans venner.

Si det sammen med meg.

Du trenger:

- stempelpute ELLER tusjer
- blyanter ELLER pener
- små biter med stivt papir
- magnettape
- våtservietter el. l.

**Avslutning**

Avslutt med bønn hvor du takker Jesus for at han er vår gode venn.

Guds venner

Henvisninger

1 Mos 1,24-31;
2,4-23; 3,20; *Alfa*
og *Omega 1*,
s. 22-26.

Minnevers

«Da sa Gud: 'La oss skape mennesker i vårt bilde'» (1 Mos 1,26).

Den røde tråden

Gud skape menneskene til å være hans venner

Gud så på den fine jorden han hadde skapt, og var glad. Den var fullkommen! Frisk luft! Varmt solskinn! Mykt, grønt gress og høye trær som strakte seg mot den blå himmelen. Røde, gule, orange og lilla blomster nikket i den svake vinden. Fisker hoppet og plasket i sjøene og elvene. Nydelige fugler fylte luften med sang. Kenguruer og kaniner hoppet omkring, det var kattunger som mjauet, lodne sauer som brekte, haner som gol og hester som galopperte. For et nydelig sted!

Guds verden var perfekt. Men Gud ville gjøre enda en ting. «La oss skape mennesker i vårt bilde,» sa han. Så bøyd han seg ned og tok litt jord i hånden sin. Han formet en mann. Men mannen lå helt stille på bakken. Han var ikke levende.

Gud knelte ned på jorden ved siden av mannen. Så gjorde han noe som bare Gud kan gjøre. Han bøyd seg over mannen og pustet liv inn i nesen hans. Mannen strakte seg og gjespet. Så satte han seg opp. Og det første han fikk øye på, var Gud.

Gud kalte ham Adam. Han leide Adam inn i en nydelig hage som het Eden. «Denne hagen og alt som er i den, er til deg, Adam. Ta vare på den for meg.»

Gud og Adam så på dyrene. Alle dyrene var to og to. Så sa Gud til Adam: «Det er ikke godt for deg å være alene. Jeg vil skape en som du kan være sammen med.»

Så gjorde Gud det slik at Adam sov tungt. Mens han sov, tok Gud ut et av ribbeina hans. Av dette ribbeinet formet han en kvinne. Da Adam våknet, så han


den vakre kvinnen Gud hadde skapt. De skulle være sammen om å ta vare på alt Gud hadde laget til dem. Adam kalte kvinnen for Eva fordi hun var den første moren i hele verden. Adam og Eva var den første familien som levde på den nye jorden.

Gud velsignet Adam og Eva. «Få mange barn,» sa han. «Fyll den vakre jorden som jeg har skapt til dere. Gled dere

over alt jeg har laget.

Gud elsket Adam og Eva. Han ville at de skulle være glade, og at de for alltid skulle være vennene hans. Gud så at Adam og Eva hadde det fint på den nye jorden han hadde skapt. Alt var perfekt. Han var fornøyd.

Og det ble kveld, og det ble morgen sjetten dag.



Aktiviteter



Sabbat

Les bibelfortellingen fra lekseheftet.

Gjør disse bevegelsene når dere sier minneverset sammen:

Gud.....Pek oppover.

sa.....Pek på munnen.

La oss skape

menneskerHold hendene foran kroppen med håndflatene opp.

I vårt bildestryk med hendene på hver side av kroppen fra hodet og ned.

Søndag

Be barnet om å fortelle deg bibelfortellingen. Hvis barnet ikke ble ferdig med å fargelegge mennesket på sabbatsskolen, kan det gjøres hjemme. Prøv å lage et bilde av et annet familiemedlem. Be ham eller henne om å legge seg ned på et stort papir og tegn rundt. Fargelegg eller dekor.

Si minneverset på samme måte som i går.

Mandag

La barnet gi «tommeltrykk»-menneskene som ble laget på sabbatsskolen, til en annen. Fortell denne personen hvordan og hvorfor menneskene ble skapt.

Be barnet om å lære minneverset til en annen. Bruk gjerne bevegelsene til hjelp.



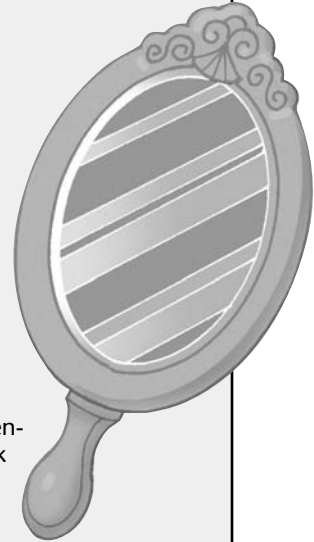
Tirsdag

Les fortellingen fra 1 Mos 1,24-30; 2,4-23; 3,20.

Tell sammen med barnet hvor mange av Guds venner som bor i huset deres.

Onsdag

Se i speilet sammen med barnet. Er det noen av dere som er helt lik noen annen i denne verden? Hvorfor tror dere Gud skapte hvert eneste menneske litt forskjellig fra de andre? Takk Gud for at du er hans venn.



Torsdag

Lag en sang eller klapp rytmen til disse ordene:
«Gud skapte meg så jeg kan være hans venn.»
Si minneverset sammen.

Fredag

Se på kalenderen sammen. I dag er det den sjettede dagen i uken. Dette er dagen da Gud skapte mennesker og dyr. Hvilken dag er den neste på kalenderen? I morgen skal vi se på hva Gud gjorde på den syvende dagen.

Spill/mim bibelfortellingen under andakten.