

1. SAM 18,5-9; 19,1-2,11-12; 24,1-22; PATRIARKER OG PROFETER, KAP. 64 OG 65.

Fanget i en hule

Er der nogen, der har været væmmelige imod dig? Hvad gjorde du? David viser os, hvordan man kan gøre godt mod en, der er ond imod os.

S


oldaten rutschede ned af bjergvæggen. Han gled på noget grus, så kom han igen på benene og løb videre. "Kong Saul og hans soldater kommer!" gispede han, da han nåede hen til David. "Kong Saul kommer med tusindvis af soldater!"

David og hans 600 mænd klatrede hurtigt op til en stor

hule for at gemme sig. Hulen var meget

mørk, og der var helt stille. David og hans mænd satte sig bag ved et stort klippestykke. De trak været så stille som muligt.

I flere måneder havde David og hans soldater været på flugt fra kong Saul. Kong Saul havde sagt, at han ville slå David ihjel. Hvorfor? Fordi kong Saul var misundelig på David. David havde vundet mange sejre, når han kæmpede for Israel. Folket elskede David. De digtede endda sange om ham, og så sammenlignede de ham med kong Saul. Det kunne kong Saul slet ikke lide.



Huskevers:

"Lad os ikke blive trætte af at gøre det, som er rigtigt."

(GAL 6,9)

HVERDAGSDANSK)

Tema:

Vi kan gøre det gode, selvom andre ikke er søde ved os.

Pludselig kom der en mand gående ind i hulen. En stor høj mand. Saul! Kongen vendte sig mod hulens indgang. Så satte han sig ned og skubbede sin kappe om på ryggen. "Se!" hviskede en af Davids mænd. "Herren giver dig en chance til at slå kong Saul ihjel!"

"Det kan jeg ikke gøre," sagde David. "Det er Gud, der har gjort ham til konge. Jeg kan ikke gøre ham noget ondt."

Så tog David sin skarpe kniv ud af sit bælte. Så krøb han lydløst hen mod kong Saul, han tog fat i hans kappe og skar et stykke af den.

David listede forsigtigt tilbage til sine mænd. Men han fik dårlig samvittighed, fordi han havde skåret i kongens kappe.

Da Saul rejste sig og forlod hulen, fulgte David efter ham. "Min herre! Min konge!" råbte han

Saul vendte sig hurtigt om, og fik øje på David og hans mænd, der stod i indgangen til hulen.


"Mine mænd og jeg kunne have slået dig ihjel," sagde David. "Men jeg vil aldrig gøre dig noget ondt, for du er udvalgt af Gud."

"Se!" sagde David og så viste han det stykke stof frem, som han havde klippet af Sauls kappe. "Det her beviser, at jeg kunne have slået dig ihjel!"

"Er det virkelig dig, David?" råbte Saul. "Du er et bedre menneske end jeg," sagde han med tårerne strømmende ned af ansigtet. "Du har været nådig. Nu ved jeg, at du bliver konge over Israel efter mig. Lov mig, at du ikke vil gøre min familie fortræd."

Så begyndte kong Saul og hans 3000 soldater at gå hjem.

Gud Herren glædede sig over, at David havde været god ved Saul den dag.



Leg og lær



LØRDAG

Læs bibelhistorien sammen, sig huskeverset og gør de følgende bevægelser:

Lad os	peg på de andre, så på dig selv
ikke blive trætte af at gøre	ryst på hovedet
det som er rigtigt	sænk skuldrene, hæng med hovedet, hænderne foran dig bred armene ud med åbne hænder
Gal 6,9	lav åben bog med hænderne

Lad dit barn hoppe, mens han gentager huskeverset. Tal om, at man kan blive træt af at hoppe, men man skal ikke blive træt af at gøre gode ting.

SØNDAG

Læs sammen noget fra 1 Sam 18,5-8;19,1-2,11-12; 24,1-2: Spørg: Hvorfor var kong Saul vred på David? Hvad ville han gøre? Hvor gemte David sig? Hvad gjorde David ved kong Saul? Hvad sagde Saul til det?

MANDAG

Brug stole og tæpper og lav en hyggelig hule. Lad dit barn fortælle historien, mens han sidder i hulen.

Fortæl om en, der har været sød ved dig, og du fortjente det ikke.




TIRSDAG

Lad dit barn fuldføre denne sætning: "Kære Jesus. Det er så svært at være sød og venlig, når ..."

Skriv 2-3 ting ned, som dit barn siger. Bed Jesus om at hjælpe dit barn med at være venlig, når de andre ikke er søde ved ham.

Lad dit barn fortælle en ven historien om Saul og David.



ONSDAG

Spørg: Er det let at være sød og venlig mod en person, der er slem overfor dig? Hvem hjalp David med at være venlig? Hvem kan hjælpe dig med at være venlig?

Hvis I har en ondskabsfuld voksen eller et barn i nabolaget, så planlæg, sammen med dit barn, at gøre noget venligt for dem.

TORSDAG

Tegn et billede af to børn, der er søde ved hinanden.

Syng en sang om at være venlig.

FREDAG

Tal igen om: Det er så svært at være sød og venlig, når ... og tal om den liste i lavede i tirsdags. Sig Jesus tak for hans hjælp i denne uge.

Når I har familieandagt, så læs evt. lidt sammen fra Patriarker og Profeter, kap. 64 og 65. Tal om det, der står.