



Et barn som mig

Ugens tekst og referencer:

Luk 2,39-40 og 51-52.

Den Store Mester, kap. 7.

Huskevers:

"Han fulgte med dem tilbage til Nazaret, og var lydige mod dem." (*Luk 2,51*)

Hovedformålet er, at børnene...

Ved, at de vokser, på samme måde som Jesus gjorde da han var dreng, ved at være hjælpsomme og lydige.

Føler et ønske om at være hjælpsomme og lydige.

Viser det, ved at hjælpe til derhjemme og lytte efter, hvad deres forældre siger.

Tema:

Vi ligner Jesus, når vi er lydige og hjælpsomme.

Parat til at undervise

Bibelhistorien kort fortalt

Jesus er bare et barn ligesom alle andre børn. Hans forældre tager sig af ham. Han spiser som han skal, leger med andre børn og gør hvad han bliver bedt om, uden sure miner. Han hjælper sin mor i hjemmet og sin far i snedkerværkstedet. Han vokser sig stor og stærk og lærer at tjene sin familie og andre. De andre indbyggere i Nazaret lægger mærke til Jesus og kan se, at han er et Guds barn.

Dette er en historie om tjeneste

Vi vil gerne kunne være ligesom Jesus. Vi

kan lære af Jesus, hvordan vi kan være lydige og hjælpsomme overfor andre.

Til læreren

"Jesus udviste allerede som barn et bemærkelsesværdig dejligt og elskværdigt gemyt. Hans hjælpende hånd var altid åben for enhver, der havde brug for det. Han udviste en udholdenhed og tålmodighed, som ingen kunne rokke og en ægthed og ærlighed, som aldrig ville give køb på sin integritet. Han stod fast som en klippe i sine grundsætninger og hans liv åbenbarede nådens uselviske imødekommenhed."

Programoversigt

Program	Minutter	Aktiviteter	Materialer
1			
Velkomst			
1			
Leg og lær aktiviteter	max 10 min.	A. Min opvækst B. Når mor kalder	vækstskemaer (se bag i hæftet), farveblyanter, tape, målebånd, blyant Sangen "Når mor kalder: kom, kom, kom"
*			
Sang og bøn	max 10 min.	*Sang og bøn kan bruges når som helst i programmet	
2			
Bibelhistorie	max 20 min.	Oplev bibelhistorien Huskeverset	Bibelsk tid udklædning, voksne og børn Bibel
3			
Forstå bibelhistorien	max 15 min.	Hvordan vi hjælper og tjener	En pose med div. ting og sager i (kig under aktiviteten)
4			
Brug bibelhistorien	max 15 min.	Det gode hjælper hjul	Mønstre til det gode hjælper hjul (se bag i hæftet), kraftigt papir, sakse, farveblyanter, magneter, prøvekuvertlukkere.

"Jesu liv var et liv i harmoni med Gud. Da han var barn, lærte han som et barn og talte som et barn, men han gjorde ingen synd og spolerede eller tilsmudsede ikke det billede af Gud, han var

"Som han voksede i indsigt og vækst tiltog også hans gunst hos Gud og mennesker. Han vandt alle hjerters sympati ved at vise næstekærlighed og indlevelse i alle menneskers liv, uanset samfundslag eller status. Med sin udstråling af håb og mod skabte han en velsignende atmosfære i de hjem, han besøgte" (*Den Store Mester, kap. 7*)

Hvad vil børnene se i dig, som vil hjælpe dem til at blive mere som Jesus?

Forslag til dekoration

Skab en israelitisk by-stemning ved at lave huse med små døre og vinduer i af flyttekasser. Brug nogle træer, sand, sten osv. som rekvisitter. Tilføj et lille bord, en lerkrukke, en madras med noget farverigt tøj smidt hen over og noget tømmerværktøj eller nogle billeder af værktøj. I kan evt. skrive et lille skilt og sætte på opslagstavlen, hvor der står "Jeg hjælper til i familien" og sætte billeder op af børn, som hjælper til derhjemme. I kan bruge dette i de næste 4 kapitler.

Hvordan du underviser

Velkomst

Byd børnene velkommen ved døren. Spørg hvordan deres uge er gået – hvad de er glade for/ kede af. Spørg dem, om der er noget, de har spekuleret på fra sidste uges historie. Sæt dem i gang med den leg og lær aktivitet, som du har valgt.

1

Leg og lær aktiviteter

Vælg den eller de aktiviteter, der passer bedst til børnenes alder og modenhed.

Medbring:

- Kopier af vækstskema (se bag i hæftet)
- Farver
- Tape
- Målebånd
- Blyant

A. Min opvækst

Lav et "vækstskema" til hvert barn ved hjælp af skabelonen bag i hæftet. Børnene kan selv farvelægge dem. Mål hver barns højde og før det ind på kortet. I kan hænge disse kort op på væggene i jeres rum og følge "opvæksten" ved at skrive jeres nye højder på jævnlige.

Tilbage melding

Sig: I vokser hvert år, ligesom Jesus gjorde, da han var barn. Vi har markeret den højde I har nu, på jeres "vækstskema". Næste gang vi måler den, har den sikkert ændret sig. Lad os holde øje med det, og tage jeres mål en gang i mellem (valgfrit). I dag skal vi høre om hvordan Jesus var i sin opvækst hjemme hos hans forældre. Han var lydige og hjælpsomme. Lytter I altid efter, hvad jeres forældre siger, og gør det, uden sure miner, ligesom Jesus gjorde? Kan I lide at hjælpe andre? Hvordan kan I hjælpe andre i dag?

Vores tema i lærer os, at:

Vi ligner Jesus, når vi er lydige og hjælpsomme

Sig det med mig.

Medbring:

- Sangen "Når mor kalder: kom, kom, kom"

B. Når mor kalder

Spørg: Hvad er jeres yndlingsdyr? Tror I dyreunger er lydige overfor deres forældre og kommer når de kalder? Det kan I tro de gør! De lærer som helt små hvor vigtigt det er, at lystre. Hvis ikke de gør det, kan deres liv komme i fare! Lad os synge en sang sammen og lade som om I er små dyreunger og jeg er jeres mor. I må løbe hen til mig, når jeg kalder på jer. Syng mange vers af sangen.

Tilbage melding

Sig: Er det ikke fantastisk at høre om, hvordan Gud hjælper de små dyr

med at lære at lystre? Ligner I de små hundehvalpe eller kattekillinger på nogen punkter? I har alle sammen forældre, som elsker jer og vil passe på jer. Når I lytter efter hvad de siger, hjælper I dem med at passe godt på jer. I denne uge skal I prøve at tænke over, hvordan dyr kommer med det samme, og prøve at gøre det samme overfor jeres forældre.

I dag lærer vi at:

Vi ligner Jesus, når vi er lydige og hjælpsomme

Sig det sammen med mig.



Sang og bøn

Fællesskab

Fortæl om børnenes glæder og sorger (hvad de har været glade for eller kede af) ud fra det de fortalte, da de kom (som det er passende). Sæt noget tid af til at snakke om oplevelserne fra sidste uges bibellektie, og gå igennem huskeverset. Byd gæster særligt velkommen, og fortæl deres navne til de andre børn. Husk at bemærke, hvis nogen har haft fødselsdag i ugens løb.

Sangforslag

Jeg kan ikke hvad du kan (*Syng med, nr. 163*)

Gud, du er her (*Salmer og kirkeviser, nr. 19*)

Kære Gud, jeg takker dig (*Syng og mal, nr. 35*)

Tak, Jesus, at dit rige er for børn (*Syng og mal, nr. 52*)

Jeg ved at Jesus lever (*Syng og mal, nr. 27*)

Jesus han ku' godt li' børn (*Syng og mal, nr. 32*)

Mission

Brug en historie fra Børnenes missionshistorie eller en anden historie, som du har mulighed for at bruge.

Kollekt

Sig: Alt vi gør, er en gave til Jesus. Når vi er lytter efter vores forældre og hjælper dem, er det ligesom en gave til Gud. Jeres gaver betyder noget for Jesus.

Bøn

Bed om at børnene vil være lydige overfor deres forældre og hjælpsomme overfor andre, ligesom Jesus var det.

*(*Sang og bøn kan bruges når som helst i programmet)*

2

Bibelhistorien**Oplev bibelhistorien**

Få en til at klæde sig ud som Jesu mor Maria og fortælle historien. Få børnene til at spille de ting Maria fortæller Jesus gjorde og hjalp til med.

Læs eller fortæl historien

God morgen! Mit navn er Maria. Jeg er Jesu mor. Vidste I godt at Jesus engang var et barn på jeres alder? Jeg lærte ham om Gud hver eneste dag og fortalte ham bibelhistorier om Adam og Eva, Noa og arken, David og Goliat. Jeg lærte ham at bede. Hvordan tror I Jesus bad? Han ville knæle ned sådan her [*få børnene til at gøre det samme*] og f.eks. sige "Himmelske Far. Tak, fordi du elsker mig. Amen". Vi sang også sange om Gud sammen. Jesus elskede at synge. Har I en yndlingssang?

Vi kunne godt lide at gå ture ude i naturen sammen, Jesus og jeg. [*Opmuntrer børnene til at følge efter dig og gå rundt omkring i rummet*]. Vi lyttede til fuglenes sang, kiggede på billerne der kravlede hen over træstubbene og edderkopperne, når de spandt deres net. Vi studerede duggen på marken og så dyrene lege. Vi beundrede de skiftende farver på himlen ved solnedgang og jeg fortalte om, hvordan Gud har skabt det hele. Jesus var lykkelig over, at Gud havde skabt verden så fantastisk smuk.

Vi boede i et lille hus og havde ikke så mange penge. Men selvom huset var småt, var det altid rent. Det hjalp Jesus til med. Hvad forestiller I jer, at Jesus lavede og hjalp med? Han hjalp med at dække bord. [*Få børnene til at lade som om de udfører de handlinger Maria beskriver at Jesus gjorde i hjemmet*]. Han hjalp med at vaske op. Han redte sin egen seng og hjalp mig med at bage brød. Jesus var altid glad for at hjælpe.

Jesus hjalp også sin far Josef. Hvordan tror I han kunne hjælpe Josef?

Jesus hjalp med at passe dyrene. Han

gav dem mad og vand [*få børnene til at lade som om de gør det*]. Josef var tømrer og Jesus hjalp ham også tit med at lave ting i værkstedet. Vi kunne mærke at Jesus elskede os, fordi han viste det gennem sine handlinger. Han var altid hjælpsom og lydig overfor os.

Jesus hjalp også andre mennesker. Han var venlig overfor naboerne og deres børn og løb altid hen for at hjælpe, når han kunne se, at der var nogen der kunne bruge en hånd. Han hjalp f.eks. naboens bedstemor ned ad gaden med alt hendes brænde [*få børnene til at lade som om de bærer på noget meget tungt!*] og fik børn der var kede af det til at smile og grine igen.

Jesus havde også tid til at lege. Han legede med de andre jævnaldrende drenge i byen. De kunne godt lide at lege med ham fordi han altid behandlede dem godt og var venlig overfor alle. Når det var tid til at komme hjem og jeg kaldte på ham, stod Jesus der altid med det samme. Han kom altid når der blev kaldt.

Når det blev fredag, lavede vi altid særlig god mad for at byde sabbatten velkommen. Jesus var glad for min mad. Han vidste, at god sund mad ville hjælpe ham med at vokse sig stor og stærk. Jesus hjalp til med at tænde sabbatslysene til vores specielle middag [*lad som om I stryger en tændstik og tænder lysene*] og så lyttede han godt efter, når Josef bad eller snakkede om Gud.

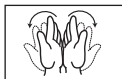

Om sabbatten tog vi Jesus med i kirke. Der hørte han præsterne læse fra bibelrullerne. Dengang var Bibelen ikke sat sammen til en bog, men bestod af en masse bogruller. En bogrulle er et stort stykke papir, der er skrevet en masse på, og rullet sammen til et rør. [*Lad som om du ruller en bogrulle ud.*] Jesus lyttede godt efter, når der blev læst op fra bogrullerne. Han lærte sig ordene og kunne mange passager udenad. Han sang også

Medbring:

- Tøj fra Bibelens tid til en voksen kvinde
- Tøj fra Bibelens tid til børn (valgfrit)

**Huskeverset
Medbring:**

- Bibel



ofte sammen med andre. Når han arbejdede sang Jesus også, og folk syntes altid det var så dejligt at passere vores hus, fordi han altid gik og sang. Han fik andre til at føle glæde, men vigtigst af alt gjorde han os glade, fordi han var lydig og hjælpsom.

Tilbage melding

Giv tid til at svare når du spørger:

Hvordan hjalp Jesus til derhjemme? Hvordan hjalp han uden for hjemmet? Tror I han kunne lide at hjælpe? Tror I nogensinde han brokkede sig over at han skulle være lydig? Hvordan reagerer I, når I bliver spurgt om at gøre noget? Jesus var altid klar til at hjælpe. Ønsker I at være ligesom ham?

Husk temaet i dag:

Vi ligner Jesus, når vi er lydige og hjælpsomme

Sig det med mig.

Huskeverset

Slå op til Luk 2, peg på vers 51 og sig:

Her finder vi huskeverset i Guds Ord, Bibelen. Læs verset højt: "Han fulgte med dem tilbage til Nazaret, og var lydig mod dem."^{tt}

Brug følgende fagter, når I lærer verset:

Han

peg op

fulgte med dem til Nazaret

gå på stedet

og var lydig mod dem

peg først på dit hjerte, og så ud i rummet

Luk 2,51.

Hold håndfladerne mod hinanden og åben dem som en bog.

3

Forstå bibelhistorien**Hvordan vi hjælper og tjener**

Få nogle til at melde sig til at komme op, og vælg en ting i posen.

Spørg: **Hvad minder denne ting dig om, som du kan gøre for at hjælpe nogen i dag?** (legetøj – at rydde op, pude – rede min seng, en-

gangskrus – give nogen noget at drikke, bamse – fodre kæledyrene, bluse – lægge tøj sammen og på plads, håndklæde – hjælpe med vasketøjet, kunstig blomst – muntre nogen op, sæbe – vaske mine hænder)

Tilbage melding

Spørg: **Er I altid lydige overfor jeres forældre? Udfører I jeres opgaver med glæde, eller langsomt og gnavent? Hvordan tror I Jesus udførte sine opgaver? Hvordan tror I helst jeres forældre vil have I reagerer, når de beder jer om at gøre noget? Hjælper I også til nogen gange, selvom I ikke bliver bedt om det – hvis I f.eks. ser noget der trænger til at blive gjort, gør I det så bare af**

jer selv? Det er rigtig godt at overraske sine forældre på den måde, at gøre noget af sig selv, uden at blive bedt om det. Måske skal I prøve at gøre det i denne uge.

Husk...:

Vi ligner Jesus, når vi er lydige og hjælpsomme

Sig det med mig.

Medbring:

- En pose med ting og sager i
- Et stykke legetøj
- Pude
- Engangskrus
- Bamse
- Bluse
- Håndklæde
- Kunstig blomst
- Sæbe

4

Brug bibelhistorien**Det gode hjælper hjul**

Tag kopier af skabelonen til hjulet på forhånd. Lav kopierne på noget kraftigt papir eller karton. Der skal være én til hver. Klip trekanten øverst i hjulet ud, langs den stiplede linie, så der bliver et "vindue". Giv børnene lov til at farvelægge den nederste del med billeder, der viser børn der er lydige og hjælper andre. Sæt de to hjul sammen med en prøvekuvertlukker midt igennem de to. Sæt et stykke magnetisk tape bag på hjulet.

Tilbage melding

Sig: **Billederne i hjulet viser ting I kan gøre, for at hjælpe andre og**

være lydige overfor jeres forældre, ligesom Jesus var det. I må tage hjulet med hjem og enten lade jeres forældre vælge et billede til hver dag, eller selv overraske dem med at have valgt et. Er der nogen af tingene I aldrig har prøvet før? Tror I folk vil blive glade for, at I hjælper dem?

Husk vores tema for i dag:

Vi ligner Jesus, når vi er lydige og hjælpsomme

Sig det med mig endnu en gang.

Medbring:

- Mønstre til det gode hjælper hjul (se bag i hæftet)
- Kraftigt papir
- Sakse
- Farveblyanter
- Magnetisk tape
- Prøvekuvertlukker

Afslutning

Sig: **Husk at tænke over i denne uge, at Jesus var barn og voksede op ligesom jer. I kan være lydige og hjælpsomme overfor andre, ligesom Jesus var det. Lad os bede sammen til ham om, at han vil hjælpe os til at ligne ham.**

B Ø R N E N E S B I B E L H I S T O R I E

Et barn som mig

Ugens tekst og referencer

Luk 2,39-40 og 51-52.

Den Store Mester, kap. 7.

Huskevers

“Han fulgte med dem tilbage til Nazaret, og var lydlig mod dem.”
(Luk 2,51)

Tema

Vi ligner Jesus, når vi er lydige og hjælpsomme.

Hvordan viser man nogen, at man holder af dem? Krammer man dem hele tiden? Er man venlig overfor dem? Giver man gaver? Gør man det, de ønsker man skal gøre? Hjælper man dem?

Jesus var samme alder som jer engang. Jesus var hjemme hos sin mor, Maria hele dagen. Han gik ikke i børnehaven. Maria lærte Jesus om Gud hver eneste dag. Hun fortalte ham historier om Adam og Eva, Noa og arken, David og Goliath. Hun lærte ham at bede.

Han kunne finde på at bede en bøn og sige: “Himmelske Far. Tak, fordi du elsker mig. Amen”.

Hun lærte ham sange om Gud, ligesom dem I lærer i Bibelklubben/sabbatskolen. Jesus og hans mor gik ofte ture ude i naturen sammen. De lyttede til fuglenes sang, kiggede på billerne der kravlede hen over træstubbene og edderkopperne, når de spandt deres net. De studerede duggen på marken og så dyrene lege. De beundrede de skiftende farver på himlen

ved solnedgang og Maria fortalte Jesus om, hvordan Gud har skabt det hele.

Jesus boede sammen med sin familie i et lille hus, men der var altid rent og pænt. Jesus var god til at hjælpe sin mor med at holde det pænt. Han hjalp med at dække bord

og med at vaske op. Han redte sin egen seng og hjalp Maria med at bage brød. Jesus var altid glad for at hjælpe.

Jesus hjalp sin far med at passe dyrene. Han fodrede dem og gav dem vand.

Han hjalp også Josef med at reparere ting og da han blev ældre, hjalp han Josef i tømrerværkstedet.

Jesus var altid venlig overfor naboerne og deres børn og løb straks hen for at hjælpe, når han kunne se, at der var nogen der kunne bruge en hånd. Han hjalp f.eks. naboens bedstemor ned ad gaden med alle hendes brænde [få børnene til at lade som om de bærer på noget meget tungt!] og fik børn der var kedede af det til at smile og grine igen.

Jesus havde også tid til at lege. Han legede med de andre jævnaldrende drenge i byen. De kunne godt lide at lege med ham fordi han altid behandlede dem godt og var venlig overfor alle. Når det var tid til at komme hjem og Maria kaldte på ham, stod Jesus der altid med det samme. Han kom altid når der blev kaldt.

I Jesu hjem lavede de altid noget særlig godt mad fredag aften, for at byde sabbatten velkommen. Jesus hjalp til med at tænde sabbat lysene og lyttede rigtigt godt efter, når Josef bad eller snakkede om Gud.

Når det var sabbat, kom Jesus med Maria og Josef i kirke. Der hørte han præsterne læse fra bibelrullerne. Dengang var bibelen ikke sat sammen til en bog, men bestod af en masse bogruller. (Vis børnene hvordan en bogrulle ser ud.) En bogrulle er et stort stykke papir, der er skrevet en masse på, og rullet sammen til et rør.



Jesus lyttede godt efter, når der blev læst op fra bogrullerne. Han lærte sig ordene og kunne mange passager udenad.

Når Jesus arbejdede, sang han, og folk syntes altid det var så dejligt at passere

vores hus, fordi han altid gik og sang. Han fik andre til at føle glæde, men vigtigst af alt, så gjorde han sin familie glad, ved at være lydig og hjælpsom.

Leg og lær

Lørdag

Gennemgå bibelhistorien sammen, hver dag i denne uge. Øv huskeverset hver dag på følgende måde:

Han	peg op
fulgte med dem til Nazaret	gå på stedet
og var lydig mod dem	peg først på dit hjerte, og så ud i rummet

Luk 2,51.	Hold håndfladerne mod hinanden og åben dem som en bog.
------------------	--

Søndag


Læs bibelhistorien sammen. Spørg: Hvordan underviste Jesu mor og far ham? Hvad hjalp Jesus til med derhjemme? Tror du altid Jesus adlød, når hans forældre bad ham om noget? Var Jesus glad?

Hjælp dit barn med at "læse" huskeverset i Bibelen.

Mandag


Slå op på Luk 2,39-40 og 51-52. Peg på versene mens du læser højt. Spørg: Hvordan var Jesus, da han var barn?

Giv dit barn en mønt eller en anden påskønnelse, hver gang det hjælper dig i denne uge. Tag evt. skålen med belønningen i med til Bibelklub/sabbatskole på lørdag, så dit barn kan give det til kollekten. I kan også vælge at bruge hjælperhjulet i stedet.



Tirsdag

Hjælp dit barn med at finde toppen af en gulerod eller en kartoffel og put det i en skål med vand. Hold øje med det over de næste par dage og se, hvordan det skyder og gror. Når I ser på, hvordan de gror, så mind dit barn om at han/hun også vokser hele tiden, ligesom Jesus gjorde, da han var barn.



Onsdag

Giv det barn lov til at invitere en gæst med hjem og spise. Lad dit barn være med til at planlægge, hvad I skal have at spise. Syng: "Når mor kalder" og leg sammen med dit barn, at han/hun er de små dyr som kommer, når mor kalder.

Torsdag

Få dit barn til at rydde sine legesager til side, inden han/hun skal sove. Mind dem om at de hjælper ligesom Jesus hjalp – få dem til at sige "Jeg er god til at hjælpe ligesom Jesus". Syng en som om at hjælpe, før I beder aftenbøn.

Fredag

Lav en særlig middag med stearinlys, ligesom Jesu familie havde. Tænd lysene når solen er gået ned. Snak sammen om hvad I alle sammen har lavet i dag. Hjælp dit barn med at fremføre huskeverset for resten af familien og lære dem den. Husk evt. at tage de penge med til Bibelklub/sabbatskole i morgen, som I har lagt til side i løbet af ugen, for de gode tjenester dit barn har gjort.