

LEÇON

30 mars 2013



Il revient sur les nuées !

ADORATION Nous louons Jésus pour ce qu'il a fait pour nous.

Références

1 Thessaloniens 4.16,17 ; Apocalypse 21,22 ; Ésaïe 65.17-25, *Testimonies*, vol. 1, p. 60,61,67-70 ; *Premiers écrits*, p.13- 20 ; *Le grand espoir*, p. 470-47 (ou *La tragédie des siècles*, p.467-479).

Verset à mémoriser

« Mais nous, nous attendons [...] de nouveaux cieux et une nouvelle terre » 2 Pierre 3.13.

Objectifs

Les enfants :

Sauront que Jésus nous a préparé une merveilleuse demeure.

Éprouveront de la joie à la pensée d'aller au ciel avec Jésus.

Répondront en remerciant Jésus pour le cadeau du ciel.

Le message



Nous louons Jésus de nous offrir le ciel.

Se préparer à enseigner

Résumé de la leçon

Jésus nous aime tellement qu'il est mort pour nous. Il pardonne nos péchés et nous offre la vie éternelle. Jésus nous prépare de merveilleuses demeures au ciel. Il revient bientôt pour nous prendre au ciel et, avec lui, nous y vivrons éternellement.

Notre leçon parle d'adoration.

Pour ceux qui aiment Dieu, le ciel est un véritable cadeau. Jésus a payé le prix de la rançon afin que nous puissions être au ciel avec lui. Nous désirons le remercier et le louer pour son cadeau merveilleux.

Enrichissement de l'animateur

« Bientôt apparaît du côté de l'Orient un petit nuage noir, grand " comme la main d'un homme". [...] Les membres du peuple de Dieu savent que c'est " le signe du Fils de l'homme ". Dans un silence solennel, ils le contemplent pendant qu'il approche de la terre, devenant plus brillant et plus glorieux, jusqu'à devenir

un grand nuage blanc dont la base est comme " un feu dévorant ", et qui est surmonté par l'arc-en-ciel de l'alliance. Jésus apparaît comme un puissant conquérant. [...] Entonnant des cantiques et des mélodies célestes, les saints anges, une armée vaste et innombrable, l'accompagnent tout le long de son voyage » — *Le grand espoir*, p. 470-471 (ou *La tragédie des siècles*, p. 695).

« Là, nous vîmes l'arbre de vie et le trône de Dieu. Du trône sortait un fleuve d'eau vive, et sur chaque rive se trouvait l'arbre de vie. D'un côté du fleuve on voyait un tronc ; de l'autre, un autre tronc, tous les deux d'or pur et transparent. Je crus d'abord qu'il s'agissait de deux arbres ; mais en regardant de plus près, je m'aperçus qu'ils étaient unis dans le haut et n'en formaient qu'un seul. [...] Ses branches s'inclinaient sur l'endroit où nous nous trouvions ; son fruit était superbe ; il avait l'apparence de l'or mêlé à de l'argent. [...]

Je vis encore un autre champ rempli de toutes espèces de fleurs. J'en cueillis quelques-unes, et je m'écriai : "Elles ne se faneront jamais !" Je vis ensuite un champ de hautes herbes du plus bel aspect. Elles étaient d'un vert vif, avec

TREIZE

SURVOL DU PROGRAMME			
SECTION DE LA LEÇON	MINUTES	ACTIVITÉS	MATÉRIEL NÉCESSAIRE
Bienvenue	en continu	Accueil des élèves commentaires heureux-tristes	
1 Activités de préparation	10 min.	A. <i>Jeu-concours céleste</i> B. <i>Bâtir des manoirs</i>	jeu-concours céleste (voir la page 115) crayons jouets de construction
* Prière et louange*	10 min.	Voir la page 109 Cette section peut être utilisée en tout temps durant le programme.	panier pour les offrandes
2 Leçon de la Bible	20 min.	Vivre le récit Étude biblique Verset à mémoriser	oreillers, couronne Bibles Bibles
3 Application de la leçon	15 min.	A. <i>Cadeau céleste</i> B. <i>En aurons-nous besoin ?</i>	boîte emballée (comme un cadeau) images du ciel ou articles variés sac ou boîte, articles variés (voir l'activité)
4 Partage de la leçon	15 min.	<i>Couronne céleste</i>	patron de couronne à reproduire (voir la page 114), papier jaune épais, ciseaux, ruban adhésif, étoiles autocollantes ou étoiles en papier de couleur, colle en bâton (facultatif)

des reflets d'argent et d'or [...]. Puis nous entrâmes dans un champ où se trouvaient toutes espèces d'animaux : le lion, l'agneau, le léopard et le loup. Ils vivaient ensemble en très bonne intelligence. [...]

La montagne de Sion était là devant nous [...]. Je vis les petits enfants en faire l'ascension, ou s'ils le préféraient, employer leurs ailes pour voler au sommet des montagnes et y cueillir des fleurs qui ne se fanent jamais. [...]

Après [...] nous entrâmes dans la ville. Là, j'aperçus une table d'argent massif. Elle avait plusieurs kilomètres de long, ce qui ne nous empêchait pas de la voir d'un

bout à l'autre. J'y vis le fruit de l'arbre de vie, de la manne, des amandes, des figues, des grenades, du raisin et beaucoup d'autres sortes de fruits. » — *Premiers écrits*, p. 17-20.

Décoration de la classe

Comme toile de fond, aménagez une sorte de « maison » : ce peut être une façade en bois ou en carton, ou un drap suspendu au mur, avec une image de maison peinte dessus. Utilisez la scène du jardin des leçons 11 et 12. Vous pouvez inclure à votre décor des animaux en peluche, des nuages suspendus, etc.

Enseigner la leçon

Bienvenue

Souhaitez la bienvenue aux enfants à la porte de la classe. Demandez-leur comment s'est passée leur semaine (s'ils sont heureux ou tristes). Encouragez-les à partager toute expérience relative à la leçon de la semaine passée. Commencez l'activité de préparation de votre choix.

1

Activités de préparation

Choisissez l'activité la mieux appropriée à votre classe.

Matériel :

- jeu-concours céleste pour chaque enfant (voir la page 115)
- crayons

A. Jeu-concours céleste

Remettez à chaque enfant une copie du jeu-concours céleste et un crayon. Demandez-leur d'encercler les choses qu'ils pensent voir au ciel et de mettre une croix sur les choses qu'ils pensent ne pas voir au ciel.

Post-évaluation

Dites : **Regardons chaque image sur votre jeu-concours. Dites-moi si vous pensez que vous les verrez dans le ciel.** (Accordez du temps aux enfants pour répondre tandis que vous parlez de chaque article.) **Le ciel sera**

un endroit formidable pour vivre. Quelle première chose pensez-vous faire lorsque vous arriverez au ciel ? Qui voudrez-vous spécialement voir ? Quelle est votre chose favorite au ciel ? Saviez-vous que le ciel est un cadeau spécial que Jésus remettra à ceux qui l'aiment ? Nous désirons remercier Jésus pour le ciel. Voici notre message d'aujourd'hui :



Nous louons Jésus de nous offrir le ciel.

Dites-le avec moi

Matériel :

- jouets de construction

B. Bâtir des manoirs

Procurez-vous des jouets de construction (cubes en bois, Lego®, etc.). Dites : **Dans quelle sorte de maison vivez-vous ? Saviez-vous que Jésus est actuellement au ciel et qu'il est en train de vous construire un manoir ? Qu'est-ce qu'un manoir ? Oui, une belle et grande maison. À quoi pensez-vous que ressemblera votre manoir ? Utilisez ces jouets de construction pour construire un manoir comme celui que vous aurez au ciel.**

Post-évaluation

Dites (accordez du temps pour les réponses) : **Alors, à quoi avez-vous fait ressembler votre manoir ? Et que pensez-vous qu'aura de particulier le manoir que Jésus est en train de vous construire ? Saviez-vous que Jésus se prépare à revenir sur terre pour vous donner un cadeau merveilleux, le ciel ? C'est un cadeau pour ceux qui l'aiment. Qu'en pensez-vous ? Et cela me fait penser à notre message d'aujourd'hui :**



Nous louons Jésus de nous offrir le ciel.

Dites-le avec moi



PRIÈRE ET LOUANGE

• Fraternisation

Résumez les joies et les peines des enfants (heureux et tristes) telles qu'elles vous ont été rapportées à l'arrivée (si approprié). Accordez une période de temps permettant aux enfants de partager des expériences relatives à la leçon de la semaine dernière. Révisez le verset à mémoriser. Soulignez les anniversaires, les événements spéciaux ou les réussites de vos élèves. Souhaitez une chaleureuse bienvenue à tous les visiteurs.

• Chants suggérés

- « Sonnez les clochettes ! » (*Nos cœurs sont pleins de joie*, p. 30 – Chanter la 2^e strophe seulement)
- « Quand Jésus viendra » (*Voix enfantines*, n° 176)
- « Ma couronne est prête » (*Voix enfantines*, n° 174)
- « Rien ne vaut le Paradis » (*Voix enfantines*, n° 173)
- « Jésus prépare notre demeure » (*Voix enfantines*, n° 171)

• Missions

Dites : **Nous attendons avec impatience d'aller au ciel, mais il y a des gens qui ne savent pas que le ciel existe ou que Jésus prépare de merveilleuses choses pour eux. Notre histoire d'aujourd'hui parle de ____ et de la façon dont ils ont appris à connaître Jésus.** Utilisez le Bulletin de Missions enfants ou toute autre histoire disponible.

• Offrandes

Dites : **Jésus nous donne beaucoup de merveilleux cadeaux ; le ciel est l'un d'entre eux. Nous voulons que les autres puissent connaître Jésus afin de pouvoir recevoir eux aussi le cadeau du ciel. Nos offrandes aideront à leur faire connaître Jésus. Chantons "Tinte pièce blanche" (*Hymnes et louanges*, n° 585) pendant que nous mettons nos sous dans le panier à offrandes**

• Prière

Dites : **Cher Jésus, merci de tous tes cadeaux pour nous. Tu nous donnes tant de choses ! Nous savons que tu nous aimes beaucoup. Merci pour tout. Nous t'aimons. Amen.**

*Cette section peut être utilisée en tout temps durant le programme.

2

Leçon de la Bible

Matériel :

- oreillers
- couronne

Vivre le récit**Instructions**

Dites aux enfants de s'étendre sur les oreillers. Ils feront ainsi semblant de se trouver sur des

nuages doux et duveteux, en train de monter au ciel, tandis que vous lisez ou racontez l'histoire. Dites-leur également de faire les gestes que vous leur indiquerez.

La Bible nous parle d'un endroit spécial : le ciel. Je vais vous parler pendant un moment du de cet endroit impressionnant. C'est là que Dieu, Jésus et les anges vivent. C'est tellement beau que vous ne pouvez même pas vous l'imaginer ! Un jour, et ce jour viendra bientôt, nous lèverons nos yeux vers le ciel [*les enfants regardent en haut*] et apercevrons Jésus venant sur des nuées, avec beaucoup, beaucoup d'anges. Il viendra nous prendre avec lui, afin que nous vivions au ciel en sa compagnie.

Les eaux des fleuves du ciel sont d'un bleu que vous n'avez encore jamais vu. Vous pouvez sauter dans l'eau [*les enfants sautent*] sans frissonner à son contact ! L'herbe la plus verte, la plus douce et la plus épaisse se glisse entre vos orteils. Vous pouvez courir et sauter et tomber par terre, sans jamais vous faire mal ! Jésus chassera nos larmes, c'est-à-dire qu'au ciel nous ne serons ni tristes ni souffrants. Plus de genoux éraflés, plus de bosses à la tête, plus de maux de gorge. Plus de mort : pas de personnes mortes, de fleurs mortes ou d'animaux morts.

Et il y a plus ! Les arbres du ciel donneront les fruits les plus sucrés, les plus délicieux que vous ayez jamais mangés. Nous mangerons le fruit d'un arbre spécial, un arbre appelé l'arbre de vie. Chaque mois, vous pourrez y cueillir un fruit différent [*les enfants font semblant de cueillir un fruit*]. Quel est votre fruit préféré ? Vous n'avez jamais mangé de fruit comme celui de l'arbre de vie ! Et ce qu'il y a d'extraordinaire chez ce fruit, c'est qu'il poussera éternellement ! Éternellement veut dire « toujours ».

Maintenant, je vais vous parler des animaux au ciel. Ils sont drôles, ces animaux ! Oui, il y aura des chats et des chiens avec qui jouer, comme vous le faites sur terre. Mais il y aura aussi des lions, des tigres et des ours qui ne vous feront pas peur et qui ne vous mordront pas ! Les écureuils, les lapins et les renards ne se sauveront pas. Ils se laisseront prendre et vous pourrez les serrer dans vos bras [*les enfants font semblant de tenir un petit animal familier et de le caresser*]. En tout cas, vous ne pouvez pas faire cela ici !

Savez-vous où vous vivrez au ciel ? La Bible dit que Jésus nous prépare de magnifiques manoirs. Ces maisons seront plus belles que ce que vous pouvez imaginer. Et savez-vous de quoi les rues seront pavées ? D'or ! Pouvez-vous vous imaginer en train de marcher sur des rues d'or ? [*Les enfants marchent sur place.*] Si les rues sont pavées d'or, imaginez avec quelles choses merveilleuses seront bâties nos maisons !

Aimez-vous les histoires ? Saviez-vous que nous pourrions écouter des histoires de la Bible au ciel ? Noé, Daniel, Jonas et Marie vont nous les raconter. Mais il y aura aussi d'autres personnes au ciel. Vous pourrez y voir les membres de votre famille. Votre papy est peut-être mort, ou bien votre mamy. Vous les reverrez au ciel ! Vous pourrez parler à votre ange gardien (celui qui est toujours avec vous) de toutes les fois où il vous a protégés. Vous pourrez jouer avec vos amis toute la journée ! Vous n'aurez pas à dire : « Au revoir » et être triste, et pleurer. Nous serons tous ensemble pour toujours !


Que pensez-vous que nous allons porter au ciel ? Eh bien, de jolies robes blanches et de superbes couronnes d'or avec des bijoux dessus [*montrez la couronne*]. Jésus placera une couronne sur votre tête. Il sera tellement heureux de nous avoir avec lui là-haut !

Saviez-vous que le ciel est un cadeau spécial de Jésus ? Nous ne pouvons acheter le ciel. Jésus le donne à ceux qui l'aiment. Le ciel est un cadeau tellement merveilleux que nous désirons le partager avec nos amis. Alors, parlons aux autres de Jésus afin qu'ils puissent

aussi l'aimer et être avec nous au ciel. [Priez]
Cher Jésus, merci pour le merveilleux cadeau du ciel. Tu es si bon pour nous !

Post-évaluation

Que verrez-vous au ciel ? Qui sera au ciel ? Qu'est-ce qui ne sera pas au ciel ? Comment monterons-nous au ciel ? Qui nous offre le ciel ? Voulez-vous aller au ciel ? Pourquoi ? Et qu'est-ce qu'il y a de plus merveilleux lorsque l'on va au ciel ? Le plus merveilleux, je crois, c'est d'être avec Jésus pour toujours ! Souvenez-vous :



Nous louons Jésus
de nous offrir le ciel.

Dites-le avec moi


Étude biblique

Matériel :

Bibles

Ouvrez votre Bible à Apocalypse 21 et 22. Lisez à haute voix Apocalypse 21.1,3,4 et 22.1,2. Dites : **La Bible parle du ciel beaucoup plus que cela, mais nous n'avons pas le temps de lire les autres**

textes maintenant. Que dites-vous d'aller au ciel ? Que pensez-vous préférer au ciel ? Rappelez-vous que Jésus est mort pour vous, afin que vous puissiez aller au ciel. Le ciel est un endroit extraordinaire, un endroit qui sera plus merveilleux que tout ce que vous pouvez imaginer. Souvenez-vous, notre message d'aujourd'hui dit :



Nous louons Jésus
de nous offrir le ciel.

Dites-le avec moi

Ouvrez votre Bible à 2 Pierre 3 et pointez le verset 13.

Dites : **C'est ici dans la**

Bible que se trouve notre verset à mémoriser d'aujourd'hui. Montrez chaque

mot alors que vous lisez à haute voix.

Utilisez les gestes suivants pour enseigner le verset à mémoriser :

Mais nous, (se pointer, puis pointer les autres)



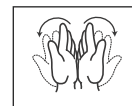
nous attendons (main en visière)



de nouveaux cieux et une nouvelle terre. (pointer vers le haut)



2 Pierre 3.13. (mains jointes ; les ouvrir ensuite comme pour ouvrir un livre)



Répétez de façon rythmique en utilisant les gestes jusqu'à ce que les enfants soient familiarisés avec le verset.

Verset à mémoriser

3

Application de la leçon

Matériel :

- boîte emballée (comme un cadeau)
- images du ciel ou articles variés

A. Cadeau céleste

Dans la boîte, mettez des images de scènes célestes variées ou des articles relatifs au ciel (fruit artificiel – il représente l'arbre de vie ; fleur artificielle – elle représente les

choses qui ne mourront jamais ; animal en peluche – il représente les animaux avec qui les enfants pourront jouer au ciel ; horloge ou montre – elle représente la vie éternelle ; couronne – elle représente celle que Jésus posera sur notre tête ; etc.), puis emballez la boîte comme un cadeau.

Tenez la boîte et demandez : **Qu'est-ce que je tiens dans mes mains ? Aimez-vous recevoir des cadeaux ?**

Regardons un peu les cadeaux que Jésus nous réserve au ciel. Dites aux enfants de piocher, à tour de rôle, un objet ou une image dans la boîte. Tenez chaque objet ou image, et chaque fois, demandez-leur : Qu'est-ce que c'est ? Comment cela vous rappelle-t-il le ciel ?

Post-évaluation

Demandez (accordez du temps pour les réponses) : **Pensez-vous que vous allez aimer le cadeau du ciel de Jésus ? Qui désirerez-vous le plus voir ? Que préférerez-vous au ciel ? Êtes-vous contents de voir que Jésus désire que vous ayez son cadeau du ciel ? Souvenez-vous :**



Nous louons Jésus
de nous offrir le ciel.

Dites-le avec moi

Matériel :

- sac ou boîte
- articles variés

B. En aurons-nous besoin ?

Dans votre sac ou votre boîte, mettez divers articles, tels que : ruban adhésif, béquilles ou canne, papiers mouchoir, jouet brisé, image d'un enfant qui pleure, etc. Dites aux enfants de piocher un article de la boîte et chaque fois dites : **Quand avons-nous besoin de _____ ? Lorsque nous irons au ciel, aurons-nous besoin de cela ?** Mettez en contraste les choses qui nous rendent tristes avec celles qui nous procureront le bonheur au ciel.

Post-évaluation

Demandez : **En quoi la vie au ciel sera-t-elle différente de la vie ici-bas ? Qui nous prépare une demeure au ciel ? Voulez-vous être avec Jésus au ciel ? Pourquoi ? Je suis si reconnaissante envers Jésus pour sa promesse du merveilleux cadeau du ciel. Et vous, êtes-vous reconnaissants ? Souvenez-vous :**



Nous louons Jésus
de nous offrir le ciel.

Dites-le avec moi

4

Partage de la leçon

Couronne céleste

Matériel :

- patron de couronne à reproduire (voir la page 114)
- papier jaune épais
- ciseaux
- ruban adhésif
- étoiles autocollantes
- papier de couleur
- colle en bâton (facultatif)

Utilisez le patron à reproduire pour fabriquer une couronne sur du papier jaune, une pour chaque enfant.

Découpez-la. Collez les deux morceaux ensemble pour obtenir une couronne.

Ajustez-la à la tête de l'enfant. Dites aux enfants de coller des étoiles sur leur couronne.

Demandez : **Pensez-vous que vous aimerez porter une couronne au ciel ? Qui vous donnera une couronne ? De quoi sera faite votre couronne céleste ? Apportez votre couronne à la maison, elle**

vous aidera à vous rappeler le ciel, ce merveilleux cadeau que Jésus vous offre. Lorsque qu'une personne vous parlera de votre belle couronne, expliquez-lui qu'un jour vous serez avec Jésus au ciel. Saviez-vous que lorsque vous aidez une personne à connaître et aimer Jésus, Jésus ajoute une étoile à la couronne qu'il posera sur votre tête lorsque vous entrerez au ciel ?

Post-évaluation

Demandez : **Le ciel est un endroit tellement merveilleux ! C'est pourquoi nous voulons le partager avec les autres. Pensez à une personne que vous voulez inviter à être au ciel avec vous. Portez votre couronne cette semaine tandis que vous lui parlerez du ciel, ce merveilleux cadeau de Jésus. Dites-lui que Jésus a aussi un cadeau spécial pour elle. Il désire qu'elle vive avec lui pour toujours. Souvenez-vous :**



Nous louons Jésus
de nous offrir le ciel.

Dites-le avec moi

Dites : **Chantons « Je te verrai au ciel »** (*Little Voices Praise Him*, n° 133
– Traduction et adaptation : Monique Lemay.
Voir la page 105).

Sois heureux, gentil, sois aimant, sois vrai ;
Je te verrai au ciel pour y vivre avec toi.

— Marilyn Scholes

Clôture

Dites : **Quel bonheur de savoir que Jésus revient bientôt pour nous prendre avec lui et nous offrir nos nouvelles demeures au ciel ! Louons-le pour son cadeau du ciel.** Prononcez une courte prière, semblable à la suivante : **Cher Jésus, merci beaucoup pour le ciel, ce merveilleux cadeau. Aide-nous à dire aux autres combien le ciel est merveilleux. Amen.**