



## Der var en som sagde "Tak Jesus"

### Ugens tekst og referencer:

Luk 17, 11-19.

Den Store Mester, kap. 27 og s. 232.

### Huskevers:

"Herre min Gud, for evigt vil jeg takke dig." (Sl 30,13)

### Hovedformålet er, at børnene...

**Ved** at det gør Jesus glad, når vi husker at sige "Tak" til ham.

**Føler**, at det er vigtigt at sige: "Tak Jesus".

**Viser** det, ved at takke Gud hver dag.

### Tema:

Vi tilbeder Jesus, når vi siger ham tak.

## Parat til at undervise

### Bibelhistorien kort fortalt

Engang Jesus er ude at gå hører han 10 mænd råbe efter ham: "Jesus! Hjælp os Jesus!" Han opdager at de er spedalske og han fortæller dem, at de skal gå ind til en præst og lade ham se dem. På vej til præsten bliver de helbredt. Da en mand vender tilbage til Jesus for at takke ham, spørger Jesus: "Hvor er de andre ni?"

### Dette er en historie om tilbedelse

Vi tilbeder Gud, når vi husker at sig ham tak, både for de store og for de små ting.

### Til læreren

"Spedalskhed var den mest frygtede sygdom af alle de sygdomme, man kendte til i Østen. Man kunne ikke blive helbredt for det, der var høj smittefare og en uhyggelig konsekvens for ofrene som kunne få selv de mest frygtløse til at miste modet."

"Dybt rodfæstet, uudryddelig, dødelig, anset for at være et symbol på synd... Man blev udstødt fra menneskers boliger og samfundet, som om man allerede var død. Alt hvad man rørte ved blev urent. Luften blev forurennet af hans ånde..."

## Programoversigt

Program	Minutter	Aktiviteter	Materialer
Velkomst			
1 Leg og lær aktiviteter	max 10 min.	A. Leg læge  B. Ingen hænder	Stetoskop, tungeholder, lommelygte, termometer, vægt osv. Bøger, blyanter, papir, skeer, frugt, papirklips.
* Sang og bøn	max 10 min.	*Sang og bøn kan bruges når som helst i programmet	Sangbøger, Indsamlingskurv, Billede af Jesus
2 Bibelhistorie	max 20 min.	Oplev bibelhistorien  Huskeverset	Papir, sakse, røde tusch eller små runde klistermærker Bibel
3 Forstå bibelhistorien	max 15 min.	A. Takkeflag  B. International tak	Papir, farveblyanter eller farvekridt, klistermærker, billeder og lim (evt.) Ingen
4 Brug bibelhistorien	max 15 min.	Huske bånd	Farvede bånd eller garn

Hvis man blev udråbt som spedalsk, blev man isoleret fra sin familie, afskåret fra menigheden i Israel og blev dømt til kun at omgås med andre, der var ramt af sygdommen." (Frit oversat fra Den Store Mester, s. 170).

"Herren arbejder uophørligt på at hjælpe menneskeheden... men deres hjerter er uimponerede. Han giver dem alle himlens rigdomme for at løskøbe dem, og alligevel er de ligegyldige over for hans ufattelige kærlighed" (Frit oversat fra Den Store Mester, s. 232).

Lærer du andre taknemmelighed gennem dine gerninger?  
Hvilke ting i dit liv kan du sig Gud tak for?

### Forslag til dekoration

Det samme som lektion 1.

# Hvordan du underviser

## Velkomst

Byd børnene velkommen ved døren. Spørg hvordan deres uge er gået – hvad de er glade for/ kede af. Spørg dem, om der er noget, de har spekuleret på fra sidste uges historie. Sæt dem i gang med den leg og lær aktivitet, som du har valgt.

1

## Leg og lær aktiviteter

Vælg den eller de aktiviteter, der passer bedst til børnenes alder og modenhed.

### Medbring:

- Stetoskop
- Tungeholder
- Lommelygte
- Termometer
- Vægt osv.

### A. Leg læge

Lav et "hospital" hvor børnene kan lytte til hinandens hjerter, sige ah og se hinanden i halsen, måle og veje hinanden osv.

#### Tilbage melding

Giv børnene tid til at svare, når du spørger: **Hvordan har I det, når I er syge og I er nødt til at gå til lægen? Hvordan har I det, når I er raske igen? Har I nogensinde tænkt på at gå tilbage til lægen og sige tak til den læge eller de sygeplejersker, som har hjulpet jer, når I er kommet hjem og har fået det bedre? Hvad med jeres mor og far eller andre, der passer på jer. Husker I at sige tak til dem for deres omsorg for jer? I vores Bibelhistorie i dag hører vi om 10 mænd som Jesus helbreder så de bliver helt raske, men der er kun en af dem, som husker at komme tilbage og sige "Tak" til Jesus. Jesus bliver glad, når vi husker at sige "Tak". Husk:**

**Vi tilbyder Jesus, når vi siger ham tak.**

Sig det med mig.

### B. Ingen hænder

Sæt jer i en kreds på gulvet. Læg bøger, blyanter, papir, skeer, frugt, papirklips osv. ind i midten af kredsen. Få børnene til at knytte deres hænder og derefter samle nogle af tingene på gulvet op. Hold øje med at de hele tiden har deres hænder knyttede.

#### Tilbage melding

Giv børnene tid til at svare, når du spørger: **Var det svært at læse, spise frugt eller samle papirklips op fra gulvet, når I ikke kunne bruge jeres fingre? Hvordan tror I det ville være, hvis I fik en sygdom, som gjorde I ikke kunne bruge jeres fingre mere? Spedalskhed er en sygdom, som gør man ikke kan bruge sine fingre. I Bibelhistorien i dag skal vi høre om 10 mænd som er spedalske. Hvordan ville I reagere, hvis I var spe-**

### Medbring:

- Bøger
- Blyanter
- Papir
- Skeer
- Frugt
- Papirklips

**dalske og Jesus helbredte jer, tror I? Ja! Jeg ville også være taknemmelig. Jeg tror jeg ville få lyst til at tilbede Jesus med tak. I dag er vores tema:**

**Vi tilbeder Jesus, når vi siger ham tak.**

**Sig det sammen med mig.**

## Sang og bøn



### **Fællesskab**

Fortæl om børnenes glæder og sorger (hvad de har været glade for eller kede af) ud fra det de fortalte, da de kom (som det er passende). Sæt noget tid af til at snakke om oplevelserne fra sidste uges bibellektie, og gå igennem huskeverset. Byd gæster særligt velkommen, og fortæl deres navne til de andre børn. Husk at bemærke, hvis nogen har haft fødselsdag i ugens løb.

### **Sangforslag**

Se lektie 7.

### **Mission**

Brug historien fra Børnenes missionshistorie eller en anden historie, som du har mulighed for at bruge. Spørg: **Var der nogen i historien, som sagde Jesus tak for noget? Er der nogen, som ikke kender Jesus, som vi skal fortælle om ham så de kan takke ham?**

### **Kollekt**

Sig: **Vi samler ind til at andre mennesker kan høre om Jesu kærlighed til og omsorg for dem.**

### **Bøn**

Sæt jer ned i en kreds sammen. Hold billedet af Jesus op. Fortæl børnene at du starter med at sige Jesus tak for én ting. Så giver du billedet videre til barnet der sidder på din ene side. Dette barn kommer også i tanke om en ting, som han/hun kan sige Jesus tak for. Når han/hun har gjort det, sender han/hun billedet videre. Sådan fortsætter I, indtil den har været hele vejen rundt og alle har haft en chance for at sige noget. Der er ikke nogen, der skal føle sig presset til det! Sig til dem at de gerne må sende billedet videre uden at sige en bøn, hvis ikke de har lyst.

*(\*Sang og bøn kan bruges når som helst i programmet)*

### **Medbring:**

- Et billede af Jesus

## 2

## Bibelhistorien

**Medbring:**

- Afdækningspapir, aviser eller adskillige stykker A4 papirer, der er limet sammen
- Sakse
- Røde tusch eller små runde klistermærker

**Oplev bibelhistorien**

Tegn en tændstikmand (se illustration). Fold dit papir så mange gange, at man kan lave 10 mænd ud af et klip, som alle hænger sammen.

**Læs eller fortæl historien**

Jesus og hans disciple gik langs vejen til Jerusalem. *(Klip papiret mens du taler.)* Da de var lidt udenfor en landsby var der pludselig en masse stemmer, som kaldte på Jesus fra et stykke lidt borte. Mændene råbte: "Jesus, Herre, hav medlidenhed med os!" Men de kom ikke hen til Jesus. De blev bare stående et stykke væk og råbte til ham. Der var 10 mænd. *(Vis børnene de 10 papirmænd på række, som du har klippet.)* Ved I hvor mange 10 er? Kan I vise mig det med jeres fingre? Kan I hjælpe mig med at tælle, så vi kan være sikre på, at jeg har 10 mænd her. *(Lad børnene tælle mændene i din papirkæde.)*

Mændene var syge. De havde en sygdom som hed spedalskhed. Spedalskhed kan ødelægge alle nerverne i vores krop. Nerverne er det der gør, at du kan føle ting på kroppen. Det kunne give store sår i ansigtet, på hænder og fødder. Kan I hjælpe mig med at få mine papirmænd til at se syge ud? *(Del de røde tuscher eller de små klistermærker rundt, og lad dem putte/male det på mændene. Få dem også til at tegne triste ansigter på mændene. Hvis det er en meget stor klasse, kan du lave to kæder med det samme, så alle børn får lov at dekorere dem.)* Nu ser de godt nok syge ud, de her mænd. Ligesom de spedalske.

På Jesu tid måtte man flytte fra sit hjem, hvis man blev spedalsk. Man kunne ikke bo sammen med sin familie mere fordi man kunne smitte dem, så hele ens familie også blev spedalske. De kunne ikke kramme eller kysse deres børn, fordi de kunne smitte dem og de kunne ikke

gå i kirke sammen med andre mennesker, fordi de smittede. Når man blev spedalsk, blev man sendt uden for byen at bo et sted, hvor der kun var andre spedalske mennesker. Folk fra byen kom ud og satte mad til dem og gik igen med det samme. Når de var gået, kom de spedalske hen og tog maden. De måtte ikke være i nærheden af nogen, som ikke var syge. Hvis der kom én i nærheden af dem ved et uheld, så skulle de spedalske råbe: "Uren, uren", for at få folk til at gå en anden vej, så de ikke blev smittede.

Hvordan tror I, I ville have det, hvis I fik at vide, at I skulle flytte og bo alene uden for byen, fordi I var syge, og fik besked på at råbe "uren", hvis der var nogen, som kom i nærheden af jer?


Nu har jeg brug for jeres hjælp. Hver gang jer siger "spedalsk" siger I "uren, uren!", ligesom de spedalske skulle gøre dengang. De spedalske var ikke særlig glade for det, så de lød meget triste, når de råbte det. Kan I få det til at lyde trist? *(Øv det et par gange med børnene.)*

De 10 spedalske (*uren, uren*) havde hørt om Jesus. De vidste, at han havde helbredt andre og de håbede, at han også kunne fjerne deres sygdom. Og nu så de ham lige pludselig komme gående på vejen uden for deres landsby. Det var derfor de blev stående så langt væk og bare råbte til Jesus.

Jesus vidste, hvorfor de ikke kom tæt på. Han vidste, at de var spedalske (*uren, uren*). Han elskede dem og han ville gerne hjælpe dem.

Jesus sagde til dem: "Gå hen til templet og lad præsten se på jer".

Det lyder måske skørt for os at Jesus sagde sådan, men dengang var det præsterne der afgjorde, om man var spedalsk eller ej. Præsten var også den, der gav en mand besked om, at han skulle forlade sin familie, hvis han mente, at han var spedalsk. Derfor var præsten også den



eneste, der kunne afgøre, om en mand var rask og give tilladelse til, at han blev lukket ind i samfundet igen. Jesus sagde derfor til de spedalske (*uren, uren*), at de skulle gå hen og blive undersøgt af en præst.

Selvom mændene stadigvæk var spedalske (*uren, uren*), lyttede de til, hvad Jesus sagde. De gik straks hen til præsten og mens de var på vej derhen, blev de helbredt. Pludselig var spedalskheden (*uren, uren*) forsvundet! De var raske! Deres sår var væk og deres hud var dejlig blød og almindelig. De kunne mærke deres fødder igen! Nu kunne de løbe! De var utrolig glade. De kunne ikke vente med at nå hen og blive erklæret raske hos præsten! Nu kunne de komme hjem igen.

Men hov, vent lige et øjeblik...! Jesus og hans disciple stod og så på, at de 10 mænd løb og kom længere og længere væk. Men pludselig var der en, der standede. Han vendte rundt. Var der noget galt? Kan det være han ikke var blevet helt helbredt? De ni mænd fortsatte med at løbe (*riv en mand af din papirkæde og læg de andre ni væk*), men der var en, som kom tilbage. Han råbte noget... var det *uren, uren!*? Nej. Det var noget andet han råbte. Det lød, som om han råbte: "Lovet være Gud, lovet være Gud". Han løb hele vejen tilbage til Jesus, faldt ned for hans fødder og sagde "Tak Jesus, tak! Tak fordi du har gjort mig rask!"

Jeg ved ikke, om den mand vidste at David har skrevet et vers, hvori der står: "Herre min Gud, for evigt vil jeg takke dig", men jeg er sikker på at det var sådan manden havde det.

Jesus smilede til manden. Han var glad for, at manden var rask. Men Jesus var også lidt ked af det. Han sagde: "I var 10 mænd i alt, ikke? Hvor er de andre ni nu?" De havde ikke tid til at vende om, og komme tilbage og takke Jesus. Der var kun en af de 10 mænd, der sagde Tak!

Jesus elsker at helbrede folk og få folk

til at få det bedre. Han elskede at se folk glade. Og han elskede, når mennesker sagde tak til ham.

Vi tilbeder Jesus, når vi takker ham for alt det, han har gjort for os. Lad os takke ham med det samme, fordi han hele tiden har omsorg for os og passer på os. (*Sig en kort takkebøn.*)

### Tilbage melding

#### Ti mænd

Ti mænd sad ved vejen;  
De var syge hver og en.  
Så kom Jesus – han helbredte dem  
Forestil jer glæden, der vældede frem.  
De løb alt de kunne, for at komme hjem  
"vi skal fortælle vennerne" sikke et held.  
Ti mænd løb der, i begyndelsen.  
Men én af dem stoppede, på vejen derhen  
Han løb tilbage, til mesteren  
Tak Herre Jesus, han sagde til ham.

Luk 17,12-19

Spørg: **Hvordan tror I Jesus har det, når vi siger Tak til ham? Hvad kan vi sige Jesus tak for?** Lyt til børnenes forslag.




#### Huskeverset

Slå op til Sl 30,13 og sig: **Her finder vi huskeverset i Guds Ord, Bibelen.** Læs verset højt: "Herre min Gud, for evigt vil jeg takke dig." (Sl 30,13). Peg gerne på ordet mens du læser det.

Syng på melodien "Halleluja":

"Herre, min Gud, jeg vil takke,  
dig for evigt, vil jeg takke!  
Herre, min Gud, jeg vil takke,  
Dig for evigt, Herre Gud!"

Syng den indtil børnene kan synge den uden din hjælp.



**Huskeverset  
Medbring:**  
• Bibel

## 3

## Forstå bibelhistorien

**Medbring:**

- Papir
- Farveblyanter eller farvekridt
- Klistermærker (med billeder af mennesker, dyr, ting fra naturen el.l.)
- Billeder og lim (evt.)
- Evt. blomsterpinde at lime flagene på

**A. Takkeflag**

Forbered denne aktivitet ved at klippe nogle stykker papir i trekanter til flagene. Skriv "Tak Jesus" på hvert flag. Lad børnene farvelægge og sætte klistermærker på flagene eller tegne billeder af ting, som de vil sige Jesus tak for. (Alternativt: medbring billeder fra ugeblade og lad børnene klippe det ud og sætte på flagene, som de er taknemmelige for).

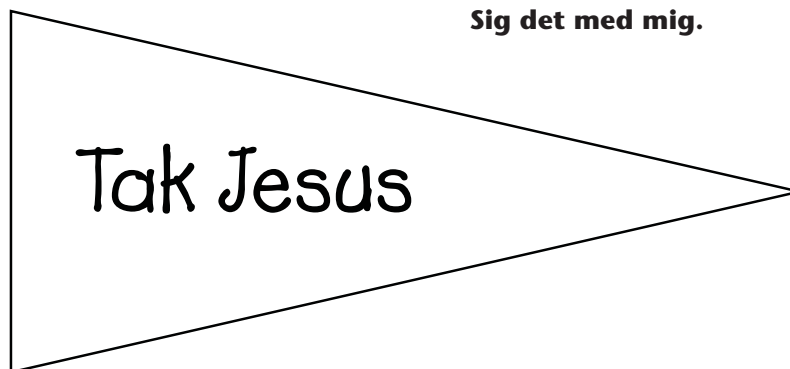
**Tilbage melding**

Opmuntrer børnene til at fortælle om deres flag. (Hvis du har en stor klasse så del klassen op i grupper omkring de forskellige voksne hjælpere).

Giv dem tid til at svare, når du spørger: **Det er nogle virkelig fine takkeflag, I har lavet. I må tage dem med hjem i dag og hænge dem op et sted, hvor I kommer til at se dem hver dag og bliver mindede om at sige Tak til Jesus. Husk også vi kan tale med eller sige Tak til Jesus når som helst og hvor som helst.**

**Vi tilbeder Jesus, når vi siger ham tak.**

**Sig det med mig.**

**B. International Tak**

Lær børnene at sige Tak på to eller tre forskellige sprog:

**Fransk:** merci

**Spansk:** gracias

**Portugisisk:** obrigado

**Tysk:** danke

**Russisk:** spasiba

**Japansk:** arigato

**Kinesisk:** shie-shie

**Indonesisk:** terimakasih

**Engelsk:** thank you

**Tilbage melding**

Sig: **Der findes mange forskellige måder at sige Tak til Jesus på, ligesom der er mange forskellige ting at takke ham for. Jesus kan godt lide når vi siger tak til ham.**

**Vi tilbeder Jesus, når vi siger ham tak.**

**Sig det med mig.**

## 4

**Brug bibelhistorien**

**Sig: Nogle gange sætter folk deres ur på den anden arm eller gør noget andet, som minder dem om, at der er noget de skal huske. På den måde husker de det, når de lægger mærke til den ting, som er anderledes end den plejer. Der er også nogen, der binder et bånd om fingeren, for at minde dem om det, de skal huske.**

**Båndet får ikke kun den person til selv at huske, men den får også andre til at spørge til, hvorfor han/hun har den på.**

**I denne aktivitet skal vi alle sammen have bundet et bånd om fingeren. Den skal sidde der for at minde jer om at sige Tak til Jesus.**

Bind et bånd på ca. 20 cm om hvert barns pegefinger.

**Tilbage melding**

Giv dem tid til at svare, når du spørger:

**Hvorfor skal vi sige Tak til Jesus?**

**Hvad tror I det gør ved Jesus, at vi siger tak til ham? Hvad har I lyst til at sige Jesus tak for lige nu? Lad os gøre det så! Bare luk jeres øjne, bøj hovedet og hvisk jeres takkebøn til ham.** Giv dem lidt tid.

**Vis jeres bånd om fingeren til nogen på vejen hjem og fortæl dem, hvorfor I har den på. Sådan kan båndet både minde jer og dem I taler med om at sige Jesus tak for alt det, I har fået i dag. Senere i dag kan I give båndet videre til en anden, hvis I har lyst, som også kan blive mindet om at sige Tak til Jesus.**

**Medbring:**

- Bånd eller garn

**Afslutning**

Syng takkesange sammen.



## B Ø R N E N E S B I B E L H I S T O R I E

# Der var en som sagde "Tak Jesus"

## Ugens tekst og referencer

Luk 17,11-19.

Den Store Mester, kap. 27 og s. 232.

## Huskevers

"Herre min Gud, for evigt vil jeg takke dig." (Sl 30,13)

## Tema

Vi tilbeder Jesus, når vi siger ham tak.

Jesus og hans disciple gik langs vejen til Jerusalem. Da de var lidt udenfor en landsby var der pludselig en masse stemmer, som kaldte på Jesus fra et stykke lidt borte. Mændene råbte: "Jesus, Herre, hav medlidenhed med os!"

Jesus vidste, at mændene havde en sygdom, der hed spedalskhed. Folk, der var spedalske, havde sår i ansigtet, på hænderne og fødderne. De kunne ikke mærke noget. De kunne komme til at træde på noget skarpt og skære sig eller brænde fingrene uden at mærke det.

Når de havde været spedalske i et stykke tid kunne de tit hverken bruge deres fødder eller arme længere.

Men det var ikke det værste ved denne sygdom. På Jesu tid måtte man flytte fra sit hjem, hvis man blev spedalsk. Spedalske kunne ikke bo inde i byen, fordi spedalskhed var meget smitsom.

Folk fra byen kom ud og satte mad til dem og gik igen med det samme. Når de var gået, kom de spedalske hen og tog maden.

De måtte ikke være i nærheden af nogen, som ikke var syge. Hvis der kom én i nærheden af dem ved et uheld, så skulle de spedalske råbe: "Uren, uren", for at få folk til at gå en anden vej, så de ikke blev smittede!

De 10 spedalske havde hørt om Jesus. De vidste, at han havde helbredt

andre og de håbede, at han også kunne fjerne deres sygdom. Det var derfor de kaldte på Jesus.

Jesus elskede disse mennesker og han ville gerne hjælpe dem.

Han sagde til dem: "Gå hen til templet og lad præsten se på jer".

På Jesu tid var det præsterne, der afgjorde, om man var spedalsk eller ej. Derfor var præsten også den eneste, der kunne afgøre, om en mand var rask og give tilladelse til, at han blev lukket ind i samfundet igen.

Selvom mændene stadigvæk var spedalske, lyttede de til, hvad Jesus sagde. De gik straks hen til præsten, og mens de var på vej derhen, blev de helbredt! Deres sår var væk, og deres hud var dejlig blød og almindelig. De kunne mærke deres fødder igen! Nu kunne de løbe! De kunne ikke vente med komme hjem.

Jesus og hans disciple stod og så de 10 mænd, der løb for at komme hen til præsten, og de kom længere og længere væk. Men pludselig var der en, der standede. Var der noget galt? Var han ikke blevet helbredt? Manden vendte om og kom løbende tilbage til Jesus.

Han råbte noget... var det "uren, uren!?" Nej. Det lød, som om han råbte: "Lovet være Gud, lovet være Gud". Han løb hele vejen tilbage til Jesus, faldt ned for hans fødder og sagde "Tak Jesus, tak! Tak fordi du har gjort mig rask!"

Jesus smilede. Han var glad for, at manden var rask. Og han blev rigtig glad for, at manden var vendt om og kom tilbage for at sige tak.



Jesus vendte sig til sine disciple og sagde: "Jeg ved, der var 10 mænd, som var syge og som blev helbredte. Hvor er de andre ni?"

Jesus elsker, at gøre andre glade. Og han elsker, at høre mennesker være taknemmelige.

Lad os altid huske at sige Jesus tak for alt det, han gør for os. Lad os være ligesom den ene mand, som kom tilbage for at sige tak.

# Leg og Lær



## Lørdag

Få dit barn til at fortælle om sløjfen på hans/hendes finger. Syng huskeverset sammen.

## Søndag

Læs Bibelhistorien sammen. Tal sammen om nogle ting som I begge kan takke Gud for. Syng en takkesang sammen.

## Mandag

Find 10 ting (sten, farvekridt el. l.). Hjælp dit barn med at tælle dem.

Hvor mange mennesker kom tilbage, for at sige tak til Jesus? Læg en ting til side. Spørg: Hvor ligger der flest? I gruppen af dem, der sagde tak, eller i den, der ikke sagde tak? Tror du, du ville være løbet tilbage til Jesus og sagt tak, hvis det var dig, der havde været spedalsk? Hvad kan I sige Jesus tak for i dag?

## Tirsdag

Læg de 10 ting fra i går i en æske eller skål med sand eller jord. Find en ting mere, som kan symbolisere Jesus. Hjælp dit barn med at lave en vej og nogle små huse i sandet. Spil Bibelhistorien sammen og brug tingene til at vise nogle der løber

og en, der vender om og kommer tilbage og takker Jesus.

Gem det, I har lavet så I kan bruge det igen på fredag og vise det til hele familien.

## Onsdag

Læs Luk 17,11-19 sammen. Peg på verset mens du læser det højt. Lad dit barn holde Bibelen og "læse" sammen med dig. Syng en takkesang sammen før I beder en bøn.

## Torsdag

Hjælp dit barn med at tegne et billede af Bibelhistorien. Sig tak til hinanden på et fremmedsprog: Spansk: gracias; Fransk: merci; Tysk: danke; Kinesisk: shieshie; Japansk: arigato; Engelsk: thank you).

Skriv et takke kort til nogen I ved, vil blive glade for det.

## Fredag

Sig Gud tak for hans helbredende kraft, når I er samlet til jeres fælles andagt i aften og få hvert familiemedlem til at sige noget, som de har mærket Guds omsorg og hjælp i. Hjælp dit barn med at vise bibelhistorien, sådan som I øvede den i tirsdags. Syng takkesange til Jesus inden I slutter af med at bede sammen.

