



Ud af skyerne

Ugens tekst og referencer:

1 Thess 4,16; Åb 21,22; Es 65,17-25.
Testimonies, vol. 1, side 60-61 og 67-70.
Early Writings, side 13-20.
The Great Controversy, side 635-652.

Huskevers:

"Vi... venter nye himle." (2 Pet 3,13)

Hovedformålet er, at børnene...

Ved, at Jesus har forberedt et vidunderligt hjem til os.

Føler glæde ved tanken om at tage med Jesus til himmelen.

Viser det, ved at sige Jesus tak for den gave, som himlen er.

Tema:

Vi priser Jesus fordi han giver os himmelen.

Parat til at undervise

Bibelhistorien kort fortalt

Jesus elsker os så højt, at han døde for os. Han tilgiver vores synd og tilbyder os evigt liv. Jesus forbereder et vidunderligt hjem til os i himmelen. Han kommer snart for at tage os med til hans himmelske bolig, hvor vi skal leve evigt sammen med ham.

Dette er en historie om tilbedelse

Himmelen er en særlig gave til dem, som elsker Gud. Jesus betalte den særlige pris, for at vi kunne være samme med ham i himmelen. Vi ønsker at takke og tilbede ham for den vidunderlige gave, han giver os.

Til læreren

"Snart dukker der en lille sort sky op i øst, omtrent på størrelse med hånden på en mand. .. Guds folk ved, at dette er et tegn på menneskesønnen. I højtidelig stilhed stirrer de op mod den, som den kommer nærmere og nærmere og bliver mere og mere lys og strålende, indtil den står som en stor hvid sky med en glans som fortærende ild forneden og regnbuens pagt over den.

Jesus rider frem som en mægtig sejrherre... Med himelsk lovsang fulgte en umådelig talløs skare af hellige engle ham på hans vej." (Frit oversat fra *The Great Controversy*, side 640-641.)

Programoversigt

Program	Minutter	Aktiviteter	Materialer
1			
Velkomst			
1			
Leg og lær aktiviteter	max 10 min.	A. Himmels quiz B. Himmelsk boligbyggeri	Himmels quiz (se bag i hæftet), blyanter Byggeklodser
*			
Sang og bøn	max 10 min.	*Sang og bøn kan bruges når som helst i programmet	
2			
Bibelhistorie	max 20 min.	Oplev bibelhistorien Huskeverset	Puder, en krone Bibel
3			
Forstå bibelhistorien	max 15 min.	A. Himmelsk gave B. Får vi brug for det?	Æske der er pakket pænt ind, billeder af himmelen eller diverse ting. Pose eller kasse, forskellige ting (se under aktiviteten)
4			
Brug bibelhistorien	max 15 min.	Himmelsk krone	Kronemønster (se bag i hæftet), gult karton, sakse, tape, stjerne klistermærker eller farverige papirstjerner, limstifter (evt.)

"Her [i himmelen] så vi livets træ og Guds trone. Ud fra tronen vældede en flod af rent vand og på hver side af floden stod livets træ...forenet til eet træ i kronen...Dens grene bøjede sig ned til det sted, hvor vi stod, og frugterne var herlige. De lignede en blanding mellem guld og sølv...

"Jeg så en anden mark fuld af børn og blomster og mens jeg plukkede dem, råbte jeg højt "de skal aldrig visne". Derefter så jeg en eng med højt græs som var det mest fantastiske syn: Den var en levende grøn farve og havde et skær af sølv og guld...Så kom vi til en mark som var fyldt med alle slags dyr: løven, lammet, leoparden og ulven. Og de levede alle sammen i fuldkommen forening..."
"Og jeg så de små [børnene] klatre eller, hvis de ville, bruge deres vinger og flyve

op på toppen af bjerget, hvor de plukkede de blomster, som aldrig visner...

"Og jeg så et bord af det pure sølv. Det var mange kilometer langt, og alligevel kunne vi se det hele med vore øjne. Jeg så frugterne fra livets træ; manna, mandler, figner, granatæbler, vindruer og mange, mange andre frugter." (Frit oversat fra *Early Writings*, side 17-19.)

Forslag til dekoration

Lav en baggrund, som skal ligne den himmelske stad, måske en træ- eller papfacade eller et lagen ned fra væggen, som I har tegnet billedet på.

Brug også havedekorationen fra de forrige kapitler.

Medbring også legetøjsdyr, en sky til loftet osv.

Hvordan du underviser

Velkomst

Byd børnene velkommen ved døren. Spørg hvordan deres uge er gået – hvad de er glade for/ kede af. Spørg dem, om der er noget, de har spekuleret på fra sidste uges historie. Sæt dem i gang med den leg og lær aktivitet, som du har valgt.

1

Leg og lær aktiviteter

Vælg den eller de aktiviteter, der passer bedst til børnenes alder og modenhed.

Medbring:

- Himmelsquiz til alle børn (bag i hæftet)
- Blyanter

A. Himmelsquiz

Giv alle børn en blyant og en kopi af himmelsquizzen (fra bag i hæftet). Instruer børnene i at sætte en ring om de ting, som de tror de vil komme til at se i himmelen. Få dem ligeledes til at strege de ting ud, som de ikke tror de vil få at se i himmelen.

Tilbage melding

Sig: **Lad os se på billederne fra quizzen én ad gangen. Fortæl mig om I mener vi vil få det at se i himmelen.** Giv børnene tid til at svare mens I taler om hvert billede eller ting. **Det bliver fantastisk at komme til at bo i himmelen. Hvad tror I er det første I vil gøre, når I kommer til himmelen? Hvem glæder I jer mest til at se? Hvad tror I bliver det bedste i himmelen? Ved I, at himmelen er noget særligt, som Jesus giver til dem, som elsker ham? I dag vil vi sige Jesus tak for den gave, som himmelen er til os.**

Vores tema er:

Vi priser Jesus fordi han giver os himmelen.

Sig det med mig.

B. Himmelsk byggeri

Stil byggeklodserne frem (LEGO, træklodser, duplo eller lignende) og sig: **Hvilken type hus bor I i? Vidste I godt at Jesus er i gang med at bygge et fint hus til hver af jer oppe i himmelen lige nu? Hvordan forestiller I jer, at jeres hus ser ud? I kan bruge byggeklodserne nu til at bygge et hus ligesom det i himmelen.**

Tilbage melding

Giv tid til at svare, når du spørger: **Hvordan kom jeres huse til at se ud? Hvad tror I vil være det helt særlige ved det hus som Jesus bygger til jer? Vidste I at Jesus gør sig klar til sin genkomst for at give os himmelens vidunderlige gave? Det er en gave til alle dem, som elsker ham.**

Medbring:

- Byggeklodser

Hvad synes I om det?

I dag er vores tema:

Vi priser Jesus fordi han giver os himmelen.

Sig det sammen med mig.

Sang og bøn



Fællesskab

Fortæl om børnenes glæder og sorger (hvad de har været glade for eller kede af) ud fra det de fortalte, da de kom (som det er passende). Sæt noget tid af til at snakke om oplevelserne fra sidste uges bibellektie, og gå igennem huskeverset. Byd gæster særligt velkommen, og fortæl deres navne til de andre børn. Husk at bemærke, hvis nogen har haft fødselsdag i ugens løb.

Sangforslag

Jesus kommer i skyer klare (*Børnesange, nr. 74*)

Jeg er med jer alle dage (*Vi synger, nr. 55*)

Min Gud er så stor (*Vi synger, nr. 86*)

Jesus, du har tændt mit lys (*Vi synger, nr. 69*)

Intet kan rive mig ud af hans kærlighed (*Vi synger, nr. 52*)

Jeg er tryk hos dig (*Syng og mal, nr. 23*)

Mission

Sig: **Vi glæder os alle sammen til at komme til himmelen, men der er også nogle mennesker, som slet ikke ved noget om himmelen eller alle de vidunderlige ting, som Jesus forbereder til os. I dag skal vi høre en historie om _____ og hvordan han/hun lærte Jesus at kende.**

Brug historien fra Børnenes missionshistorie eller en anden historie, som du har mulighed for at bruge.

Kollekt

Sig: **Jesus giver os fantastiske gaver, himmelen er én af dem. Vi vil også gerne have andre skal lære Jesus at kende, så de også kan få himmelen i vente. Det vi giver i kollekten vil blive brugt til at hjælpe med at fortælle andre om Jesus.**

Bøn

Kære Jesus tak for alle de gaver du giver os. Du giver os så meget. Vi ved, at du elsker os meget højt. Tak for alt. Vi elsker dig. Amen.

(*Sang og bøn kan bruges når som helst i programmet)

2

Bibelhistorien**Medbring:**

- Puder
- Krone

Oplev bibelhistorien

Lad børnene ligge på puder på gulvet og lade som om de ligger på bløde vatskyer på vej til himmelen, mens du læser Bibelhistorien for dem.

Få børnene til at lave de bevægelser, som bliver nævnt.

Læs eller fortæl historien

Bibelen fortæller os om et ganske særligt sted som kaldes himmelen. Lad mig fortælle jer lidt om den. Det er et fantastisk sted! Det er der hvor Gud og Jesus og alle englene bor. Det er så smukt, at I slet ikke kan forestille jer det! En dag snart skal vi se op mod himlen [*få børnene til at se op*] og så skal vi se Jesus komme i skyerne sammen med en masse engle, og de vil hente os med hjem til himmelen for at bo der, sammen med dem.

Himlens floder har det klareste blå vand I nogensinde kan forestille jer. I kan hoppe lige i vandet uden at begynde at ryste af kulde [*få børnene til at hoppe*].

Græsset er det grønneste, blødeste og tykkeste græs I nogensinde har mærket under jeres fødder. I kan løbe, springe og falde i det uden at slå jer. Det er fordi Jesus vil tørre vores tårer væk. Det betyder, at vi aldrig vil blive kede af det eller sårede, når vi er i himmelen. Der findes ingen hudafskrabninger på knæene, buler i hovedet eller ømme halse. Hverken mennesker, dyr eller planter vil nogensinde dø der.

Og der er mere!

På træerne, som er der, vokser der de sødeste, lækreste frugter I nogensinde vil smage. Vi får lov at spise frugter fra et ganske særligt træ, som hedder livets træ.

I må plukke lige den frugt, I har lyst til og det skifter hver måned, hvilke frugter træet bærer. [*Få børnene til at lade som om de plukker en frugt fra et træ.*]

Hvilken frugt er jeres yndlings? I har aldrig smagt en frugt, der smager så godt, som dem i himmelen. Og det mest specielle ved disse frugter er, at de vil blive ved med at vokse og være friske altid! Det er meget længe!

Lad mig fortælle jer lidt om dyrene i himmelen. Det er nogle sjove dyr! Der vil både være katte og hunde, som I kan lege med ligesom hernede på jorden. Men der vil også være løver og tigere og bjørne, men de vil ikke være skræmmende eller bide jer! Egernene og kaninerne løber ikke væk fra jer. De vil lade jer holde dem og kæle med dem, alt det I vil. [*Lad børnene lade som om de sidder med et kæledyr og ær det.*] Det kan I ikke gøre her!

Ved I, hvordan I skal bo i himmelen? I Bibelen står der, at Jesus bygger smukke huse til os.

Det vil blive de dejligste huse at bo i.

Og ved I, hvad vejene er lavet af?

Guld! Kan I forestille jer, at gå på gader af guld? [*Få børnene til at gå på stedet.*] Prøv at forestille jer hvor fantastiske de huse er, som Jesus opfører til os, når gaderne er lavet af guld! Hvad tror I så husene er lavet af?

Kan I lide at få fortalt historier? Vidste I, at vi kan komme til at høre masser af Bibelhistorier i himmelen? Folk som Noa, Daniel, Jonas og Maria kan fortælle mange spændende historier. Der er også andre mennesker i himmelen. I kan møde jeres familier der. Måske er der nogen af jer, som har mistet jeres bedsteforældre. Dem kan I se igen i himmelen. Og I kan tale med jeres skytsengel, som altid er hos jer, om de gange de har passet på jer, når I har været i fare.

I kan lege med jeres venner hele dagen og I behøver aldrig sige farvel, være kede af det eller græde.

En dag skal vi alle være sammen i evighed.

Hvad tror I vi har på i himmelen? Vi skal have lange hvide kåber og kroner på, som er pyntede med guld og ædelstene [få børnene til at vise deres kroner].

Jesus vil sætte kronerne på jeres hoveder og han vil være lykkelig over, at I er hos ham.

Vidste I, at himmelen er en ganske særlig gave fra Jesus? Vi kan ikke købe os ind i himmelen. Jesus giver den til dem, som elsker ham. Himmelen er sådan en vidunderlig gave, at vi vil ønske, at give den til vores venner også. Lad os fortælle andre om Jesus, så de også kan komme til at elske ham, og være sammen med os i himmelen.

Tak Jesus, for himmelens vidunderlige gave. Du er så god mod os!

Tilbage melding

Giv børnene tid til at svare, når du spørger: **Hvad kommer I til at se i himmelen? Hvem kommer I til at møde i himmelen? Hvad kommer I ikke til at opleve i himmelen? Hvordan skal vi komme til himmelen?**

Hvem giver os himmerigets gave? Hvorfor gør han det? Hvad tror I bliver det allerbedste ved at være i himmelen?

Jeg tror det bedste bliver, at vi er sammen med Jesus i evighed!

Husk:





Vi priser Jesus fordi han giver os himmelen.

Sig det med mig.

Huskeverset

Slå op til 2 Pet 3, peg på vers 13 og sig: **Her finder vi huskeverset i Guds Ord, Bibelen. Læs verset højt: " Vi... venter nye himle."**

Lær børnene verset udenad sammen med følgende fagter:

- | | | |
|---------------------|--|---|
| Vi | Peg på jer selv og hinanden |  |
| venter | Sæt hånden over øjnene og spejd rundt, stræk armene ud og peg fremad |  |
| nye himle | Peg op |  |
| (2 Pet 3,13) | Håndflader mod hinanden og åben væk fra hinanden |  |

**Huskeverset
Medbring:**

- En bibel

3

Forstå bibelhistorien

A. Medbring:

- Æske der er pakket fint ind
- Billeder af himmelen eller forskellige små ting

A. Himmelsk gave

Læg en masse små ting der har med himmelen at gøre eller billeder af, hvordan himmelen kan være, ned i en gaveæske. (Det kan være; kunstig frugt (livets træ), kunstige blomster (noget der aldrig dør), legetøjsdyr (dyr at lege med), ur (vi skal leve i evig tid), krone (Jesus vil krone os), osv.)

Hold æsken op og spørg: **Kan I se, hvad jeg har her? Kan I lide at få gaver? Lad os se, hvilke gaver Jesus kan have forberedt til os i himmelen.**

Lad børnene komme og vælge en ting eller et billede, én ad gangen. Hold et billede eller én ting op ad gangen og diskuter: **Hvad er det? Hvordan minder den os om himmelen?**

Tilbage melding

Spørg: **Tror I himmelen er en gave I har lyst til at få? Hvem glæder I jer mest til at se? Hvad glæder I jer mest til at gøre i himmelen? Er I glade for at Jesus vil give jer himmelen?**

Husk:

Vi priser Jesus fordi han giver os himmelen.

Sig det med mig.

B. Får vi brug for det?

Medbring forskellige ting i en pose eller en kasse (f.eks. forbindinger, krykker eller en stok, papirservietter, legetøj som er i stykker, billede af et barn som græder osv.)

Lad børnene komme op og vælge nogle ting hver især. Spørg dem, når de tager tingene fra kassen: **Gør den/det dig glad? Har vi brug for _____ i himmelen? Sæt de ting, som gør os triste her op imod de ting, som vil gøre os glade i himmelen.**

Tilbage melding

Spørg: **Hvordan vil livet i himmelen blive i forhold til her? Hvem er ved at forberede et hjem til os i himmelen? Vil I gerne med Jesus i himmelen? Hvorfor?**

Jeg er dybt taknemmelig over det løfte Jesus har givet os om himmelens vidunderlige gave. Er I taknemmelige?

Husk:

Vi priser Jesus fordi han giver os himmelen.

Sig det med mig.

4

Brug bibelhistorien**Himmelsk krone**

Brug kronemønsteret til at lave en krone i det gule karton til hvert barn.

Klip den ud og tape de to ender sammen, så de danner en krone. Sæt tapen der, hvor kronen passer til det enkelte barn.

Lad børnene udsmykke kronen med klistermærker eller stjerner som de limer på.

I kan lave en enkel krone, som I må tage med hjem og minde jer om Jesu himmelgave. Når nogen spørger jer til den, kan I fortælle om den himmel, som Jesus forbereder til os.

Tilbage melding

Spørg: **Hvad tror I, at I vil synes om at gå med krone på i himmelen?**

Hvem vil give jer en krone? Hvad tror I jeres krone er lavet af i himmelen?

Sig: **Himmelen er et så fantastisk sted, at vi gerne vil have andre til at kende det også. Tænk på nogen I gerne ville invitere med i himmelen. Tag jeres kroner på i denne uge og fortæl nogen om Jesu himmelgave. Fortæl dem, at Jesus også har en særlig gave til dem. Han ønsker at de skal leve evigt liv sammen med ham.**

Husk:

Vi priser Jesus fordi han giver os himmelen.

Sig det med mig endnu en gang.

Medbring:

- Kronemønster (se bag i hæftet)
- Gult karton
- Sakse
- Tape
- Stjerne klistermærker eller farverige papirstjerner
- Limstifter (evt.)

Afslutning

Sig: **Jeg er så glad for at Jesus snart kommer og henter os med til vores nye hjem i himmelen. Lad os prise ham for himmelen, som han giver os. Bed en kort bøn som f.eks.: Tak kære Jesus, fordi du giver os himmelens gave. Hjælp os med at fortælle andre om hvor vidunderlig den er. Amen.**

B Ø R N E N E S B I B E L H I S T O R I E

Ud af skyerne

Ugens tekst og referencer

1 Thess 4,16.
Åb 21,22.
Es 65,17-25.

Huskevers

"Vi... venter nye himle."
(2 Pet 3,13)

Tema

Vi priser Jesus fordi han giver os himmelen

Tænk på den bedste dag du nogensinde har haft. Det bedste sted, du nogensinde har været. Den bedste gave, du nogensinde har fået. Himmelen vil være bedre end alle de ting tilsammen! Nu skal du høre, hvordan Emma lærte om himmelen.

Far og Emma sad i sofaen. "Fortæl mig noget mere om Jesus, far," sagde Emma. "Jeg vil gerne vide alt om ham. Fortæl mig om, når han kommer igen."

"Jesus kommer igen for at tage os med til himmelen," sagde far. "Han kommer i skyerne sammen med sine engle."

"Kan jeg se englene?" spurgte Emma.

"Ja," svarede far. "Når Jesus kommer igen vil vi have øjne, som kan se dem. Du kommer til at se rigtig mange engle i skyerne. Du kommer også til at se din egen skytsengel, som har elsket og passet på dig, siden du var helt lille."

Emma så taknemmelig ud. Far smilede.

"Gad vide hvad min engel hedder," sagde Emma. "Måske hedder den Frede!"

Far grinede.

"Hvad kan jeg ellers se i himmelen?" spurgte Emma. "Du kan se Adam og Eva, Noa, Daniel, Ester, Maria og alle Guds venner, som du har hørt om i Bibelen. Du kan også se det nye Jerusalem. Det er den by vi skal bo i. Den er smukkere end noget andet sted du har set. Gaderne er lavet af guld." "Guld gader," Emma smilede "det lyder smukt. Hvad mere?"

"Dyr," sagde far. "Rigtig mange dyr, alle de forskellige dyr, som Gud har skabt. Lige fra de allermindste insekter til de helt

store, som den stærke løve og isbjørnene. Og ingen af dem vil gøre os noget!"

"Det er jeg glad for," sagde Emma. "Hvad mere?"

"Du kommer til at se de utrolig smukke huse, som Jesus er ved at bygge til os lige nu," svarede far.

"Hvad mere far?," spurgte Emma.

"Du skal se det bedste af det hele," sagde far. "Du skal se Jesus og Gud. Du kan lytte til dem, når de fortæller historier. Du kan holde Jesus i hånden og gå ture med ham. Måske kan I tage på skovture sammen."

"Og så kunne vi spise mangoer!" sagde Emma begejstret.

Emma lod sig glide ned fra fars skød. Hun løb over

til vinduet og kiggede ud. "Der er ingen skyer i dag," sagde hun trist.

"Bliv ved med at kigge," sagde far.

"Han kommer en dag. Det har han lovet, og han holder altid det, han har lovet. Fortsæt med at kigge i skyerne efter ham. Kig efter Jesus hver eneste dag!"



Leg og lær

Lørdag

Læs bibelhistorien sammen. Øv huskeverset hver dag på følgende måde:

Vi Peg på jer selv og hinanden

venter Sæt hånden over øjnene og spejd rundt, stræk armene ud og peg fremad

nye himle Peg op

(2 Pet 3,13) Håndflader mod hinanden og åben væk fra hinanden

Søndag

Lad dit barn plukke en blomst eller stilk fra en busk. Lad være med at sætte den i vand og se, hvor lang tid det tager, før den visner og dør. Tal sammen om hvorfor planter og blomster ikke dør i himmelen.

Mandag

Kig op i nattehimmelen sammen med dit barn. Fortæl dit barn, at der heller ikke vil være nat i himmelen og at I aldrig bliver trætte, men lige nu har I brug for hvilen. Sig Jesus tak for himmelen og fordi han våger over jer, når I sover.

Tirsdag

Hjælp dit barn med gå med kronen, som de har lavet i Bibelklubben og fortælle nogen

om himmelen. (Eller lav en enkel krone derhjemme og tegn stjerner på.) Få dit barn til at spille et dyr, som han/hun gerne vil lege med, når I kommer i himmelen.



Onsdag

Fortæl dit barn om en ven eller et familiemedlem, som I har mistet. Fortæl om hvorfor du glæder dig til at se vedkommende igen i himmelen. Vis dit barn noget ægte guld eller billeder af noget. Tal sammen om gaderne af guld.

Torsdag

Tal om sidste gang dit barn var sygt. Mind ham/hende om, at der ikke findes sygdom i himmelen. Sig navnene på nogle af jeres yndlingsfrugter. Spis noget frugt sammen mens I taler om livets træ.

Fredag

Gå sammen udenfor og kig op i skyerne på himmelen. Forestil jer, at Jesus og hans engle kommer ned fra dem en dag. Tal sammen om hvordan det bliver at stige op i skyerne sammen med Jesus. Mon man får lyst at give Jesus et knus? Lad barnet øve sig på jer! Syng nogle sange om himmelen sammen. Slut af med at sige Jesus tak sammen for hans løfte om, at han vil tage jer med sig til himmelen en dag.

