



Innviet til Gud

NÅDE

Guds nåde er hans gave til oss

Henvisninger

Lukas 2, 21-38; Alfa & Omega 4, s. 33-39.

Minnevers

«Med egne øyne har jeg sett din frelse» (Lukas 2,30).

Mål

At barna skal:

Vite at Jesus var en spesiell gave fra Gud til hele verden.

Føle gled over å kjenne Gud og Jesus.

Gi respons ved å takke Gud for gaven Jesus.

Den røde tråden

Gud deler sin gave med alle.

Innledning

Kort sammendrag av bibelfortellingen

Baby Jesus blir tatt med til tempelet av foreldrene sine for å bli innviet til Herren. Han er Josef og Marias første-fødte. Det betyr at de i følge loven må ofre to par turtelduer eller to dueunger. Presten Simeon får holde Jesus og priser Gud for at han er i stand til å se Messias. Simeon velsigner Josef og Maria og profeterer om Jesu framtid. Anna, en profetinne, ser også Jesus og takker Gud mens hun sprer ordet om at Messias er født,

barnet som er kommet for å frelse verden fra synd.

Denne leksen handler om nåde

Akkurat som Maria og Josef var glade i sin dyrebare baby og innviet ham til tjeneste for Gud og verden, burde kristne foreldre gjøre det samme. Barn er en spesiell gave fra Gud. Foreldre, ved Guds nåde, oppdrar barna sine til å elske, ære, og tjene Gud. Babyer blir innviet til Gud av sine foreldre. Barn kan velge å innvie sine liv til Gud.

TRETTE

Program			
PROGRAM	MINUTTER	AKTIVITETER	MATERIELL
Velkommen	etter hvert	Hils på barna ved døren; er de glade/lei seg?	
1 Forberedende aktiviteter	inntil 10	A. Strimler B. Leirebaby C. Barneplansje	Farget kreppapir, sakser, papplater, limestifter Modelleringsleire Gamle blad, sakser, tykt papir, limestifter
* Sang og Bønn*	inntil 10	Se side 137. *Sang og bønn kommer inn i programmet der det måtte passe best.	
2 Bibelfortelling	inntil 20	Opplev bibelfortellingen Vi leser Bibelen sammen Minnevers	Babydukke, lite håndkle, voksen kvinnelig bibelkostyme Bibel Bibel
3 Leksen i praksis	inntil 15	Hvem er innviet?	Babydukke, speil
4 Del med andre	inntil 15	Bokmerke	Bokmerke-mønster (se s. 151), tykt papir, fargestifter, klistremerker (valgfritt)

Lærerens «verdt å vite»

«Helligelsen av den førstefødte hadde sin opprinnelse i de tidligste tider. Gud hadde lovet å gi himmelens Førstefødte for å frelse synderen. Denne gaven skulle anerkjennes i hvert hjem ved å hellige den førstefødte sønn. Han skulle bli viet til prestegjeringen som en representant for Kristus blant mennesker.»

«Under befrielsen av Israel fra Egypt, ble igjen helligelsen av den førstefødte befalt....»

«Etter Herren hadde sendt denne straffen over Egypt, sa han til Moses, 'Hellige for meg alle de førstefødte....»

«På denne måten ble loven om å presenterer den førstefødte gjort spesielt betyd-

ningsfull. Mens det var et minne om Herrens vidunderlige befrielse av Israels barn, fremstilte det på forhånd en større befrielse som skulle bli utført av Guds eneste Sønn. Slik som blodet som ble tatt på dørstolpene hadde reddet den førstefødte i Israel, slik har Kristi blod kraft til å redde verden.» (se *Alfa & Omega 4*, s. 33-34)

«Fedre og mødre burde se på sine barn som yngre medlemmer av Guds familie, gitt dem for at de skal utdanne dem for himmelen» (se *Alfa & Omega 5*, s. 69-70)

Dekorering av rommet

Se lekse 11. Ha en babydukke i krybben

Undervisning

Velkommen

Hils på barna etter hvert som de kommer. Spør hvordan de har hatt det denne uken – både det som har vært hyggelig og det som kan ha vært leit. Er det noe fra forrige lekse de har lyst til å snakke om?

1

Forberedende aktiviteter

Bruk den eller de aktivitetene som passer best i din gruppe.

A. Strimler


Materiell:

- farget kreppapir
- sakser
- papplater
- limstifter

Forbered forskjellige farger av kreppapir og klipp dem i strimler på 3 cm x 1 m. Barna kan lime 3-5 strimler på ene halvdel av en papplate-sirkel, og la den andre halvdel bli håndtak. Si: **Vi skal lage fargerike strimler som vi kan bruke når vi synger.** Syng en julesang som handler om Jesus-barnet og som barna kan godt mens de synger og vifter med strimlene.

Oppsummering

Gi barna tid til å svare på spørsmålene: **Likte dere å synge og vifte med strimlene? Hvorfor? Tror dere at Jesus liker det når dere synger om ham? (Ja.) Jesus liker å høre at barn synger. Han liker å se at dere er glade. Bibelfortellingen vår handler om en veldig lykkelig dag da englene helt sikkert må ha sunget. Foreldrene til baby Jesus ønsket å vise at de var glade i Gud og ville også lære ham til å elske og tjene ham. De var så glade for å ha lille Jesus, en gave fra Gud til hele verden. Dagens røde tråd fra bibelfortellingen er:**

 Gud deler sin gave med alle.

La oss si det sammen.

B. Leirebaby

Materiell:


- modelleringsleire

Gi barna litt modelleringsleire og be dem om å lage seg selv da de var en liten baby.

Oppsummering

Gi barna tid til å svare på spørsmålene: **Hva ser babyene deres ut som? Hva gjør de? Ikke alle disse babyene ser like ut. Hver eneste én er forskjellig og unik, akkurat som dere var forskjellige da dere var små babyer. Men alle babyer har noe til felles. De er alle sammen en gave fra Gud. Jesus elsker alle barna i verden, og han gir dem til foreldre som en velsignelse eller gave. Bibelfortellingen vår i dag handler om den gangen da foreldrene til**

Jesus ville vise at de elsket Gud og ville lære babyen sin til å elske og tjene ham. De var så glade for å ha lille Jesus, en gave fra Gud til verden. Den røde tråden fra bibelfortellingen er:

 Gud deler sin gave med alle.

La oss si det sammen.

C. Barneplansje

Ha tilgjengelig en bunke med gamle GraceLink-blad eller andre blad, slik at barna kan klippe ut bilder av barn og lime dem på et ark og lage en «barneplansje».

Oppsummering

Gi barna tid til å svare på spørsmålene: **Ser barna du fant på bildene ut som om de er glade? Hva gjør de? Er det noen som gjør akkurat det samme? Er det noen som ser helt like ut? Kan du komme på noe som alle disse barna har til felles? Jeg vet én ting. De er alle en gave fra Gud. Jesus elsker alle barn i verden, og han gir dem til foreldre som en velsignelse eller en gave. Bibelfortellingen vår i dag handler om da foreldrene til baby Jesus valgte å vise at de elsket Gud og ville oppdra opp Jesus til å gjøre det samme. De var så glade for å ha sin lille baby, Guds gave, at de ville dele ham med verden. Den røde tråden fra bibelfortellingen vår er:**

 Gud deler sin gave med alle.

La oss si det sammen.

Materiell:

- gamle blad
- sakser
- tykt papir
- limstifter

*

MERK: Sang og bønn finner du på side 137.

2

Bibelfortellingen

Opplev bibelfortellingen

Materiell:

- babydukke
- lite håndkle
- voksen kvinnelig bibelkostyme

Tull babydukken inn i det lille håndkleet og ha en kvinnelig forteller til å holde den mens hun forteller eller leser fortellingen som om hun er Maria.

Hei gutter og jenter. Jeg heter Maria, og dette er min lille babygutt. Han heter Jesus. Josef og jeg kalte ham Jesus fordi det var det engelen sa at vi skulle kalle ham. Han er en spesiell baby. Han er Guds Sønn. Men han er også min lille sønn, og jeg er veldig glad i ham. Jeg synes han er veldig vakker og dyrebar.

Jeg ønsker å fortelle dere om noe som hendte den dagen vi tok babyen vår til tempelet i Jerusalem for at han skulle bli innviet til Gud. I landet vårt er det en skikk vi har at vi tar den førstefødte babygutt i familien til tempelet for å ofre og ha en spesiell gudstjeneste. Dere tar med penger til Gud, men vi tar med oss et offer som bestod av to duer.

Mens presten aksepterte offergavene våre, var det en gammel mann, Simeon, en av prestene, som så babyen vår. Han kom bort til oss og spurte om han kunne få lov å holde Jesus. Jeg var glad for at han spurte om det og gav Jesus til ham. Simeon holdt baby Jesus i armene sine. Så begynte han å takke Gud for at han fikk lov til å se denne spesielle babyen, verdens frelser. Simeon til og med vel-signet Josef og meg. Josef og jeg var overrasket over det som hendte, og det som Simeon sa. Vi visste at Jesus var spesiell, men vi forstod ikke alt helt ennå.

Akkurat da kom en eldre dame som het Anna også bort til oss. Hun spurte om å få se babyen vår. Selvfølgelig lot vi henne få lov til det. Hun smilte det største smilet jeg noen gang har sett. Da

begynte hun også å takke Gud for at hun fikk lov til å se vår Jesus. Hun begynte å fortelle mennesker som så på hvem Jesus var. Hun fortalte dem at babyen kom til å frelse alle.

Det var så mye som hendte på én gang, og så mange ting å tenke på at jeg følte meg litt forvirret. Men senere har jeg tenkt på det igjen og igjen, – på de tingene Simeon og Anna sa. Engelen hadde jo fortalt oss at Jesus skulle frelse mennesker fra syndene deres.

Gjeterne og de vise mennene visste at Jesus var spesiell. Vi visste det også, men Josef og jeg er glad i babyen vår nettopp fordi han er vår baby. Han er en gave fra Gud til oss. Foreldrene dine er glad i deg også, fordi du er en gave fra Gud til dem. Barn er veldig spesielle for Gud, spesielt baby Jesus – Guds gave til alle.

Oppsummering

Gi barna tid til å svare på spørsmålene: **Hvorfor ønsket Simeon og Anna å få se Jesus? Hvorfor takket de Gud for Jesus?** (De visste at Jesus var verdens Frelser.) **Hvordan følte Maria det da alt dette skjedde?** (Overrasket, lykkelig, forvirret.) **Hva tror dere at Simeon og Anna følte da de visste at de hadde sett verdens Frelser?** (Lykkelig, fulle av glede, takknemlige, opprømte.) **Hvorfor kom Jesus til denne jorden? Hva tror dere at foreldrene deres følte da du ble født? Hvem er Guds aller beste gave? Husker dere den røde tråden fra bibelfortellingen vår? La oss si det sammen igjen?**

 Gud deler sin gave med alle.

Vi leser Bibelen sammen**Materiell:** bibel

Åpne Bibelen til Lukas 2,21-38. Pek på teksten og si: **Det er her dagens bibelfortelling kommer fra i**

bibelen, Guds ord. Les utvalgte vers høyt og bruk gjerne egne ord om nødvendig.

Gi barna tid til å svare på spørsmålene: **Hvor tok Josef og Maria baby Jesus med seg for å bli innviet til Gud?** (Tempelet i Jerusalem.) **Hvilket offer måtte de ta med seg?** (Et par turtelduer eller dueunger.) **Hvilke to mennesker var det som takket Gud for at de fikk se baby Jesus?** (Simeon og Anna.) **Hva trodde de om**

Jesus? (At han var verdens frelser.)
Hva tror du?

Materiell: bibel**Minnevers**

Slå opp til Lukas 2,30 og si: **Det er her vi finner minneverset i Bibelen, Guds ord.** Les teksten høyt. **«Med egne øyne har jeg sett din frelse.»** Fortsett så med å lære barna minneverset slik det er vist nedenfor.

Med egne øyne har jeg settPek på øynene.

din frelse.Pek opp.

Lukas 2,30Åpne hendene som en bok.

3


Leksen i praksis**Hvem er innviet?****Materiell:** babydukke
 speil

Hold babydukken og si: **Da dere var babyer, ble sannsynligvis de fleste av dere velsignet og**

innviet til Gud i en spesiell seremoni i kirken slik som Jesus ble. Vet dere hvorfor foreldrene deres gjorde det? (La barna få svare.) **Ved det sa de til alle i menigheten at de ønsket å undervise dere om Jesus og hjelpe dere til å vokse opp til å kjenne og elske og tjene ham. Det var også en måte foreldrene deres viste sin takknemlighet til Gud på. De vet at dere er en gave fra Gud til dem. Hvem er en gave fra Gud? La oss se hvem som er det?** Hold speilet opp til hvert barn og la dem se i det mens du spør: **Hvem er en gave fra Gud?** Svar ved å si: **(Barnets navn) er en gave fra Gud! Si: Alle sammen her er en gave fra Gud.**

Oppsummering

Si: **Da du var en baby og ble innviet til Gud, kunne du ikke velge selv å elske og lyde Gud fordi du var for liten til å forstå hva det betydde. Men nå som du er større kan du forstå mye mer. Du kan velge å elske Jesus, og følge ham og tjene ham. Ønsker du å velge å elske ham, å være hans hjelper, og å hjelpe andre sånn som han gjør? Hvis du gjør det, har du akseptert Guds spesielle gave til alle som er hans Sønn, Jesus, og innviet deg til ham.** Oppmuntre barna til å si ja og vise sin bestemmelse. **La oss si den røde tråden vår igjen:**

 Gud deler sin gave med alle.

4

Del med andre**Bokmerke****Materiell:**

- bokmerke-
mønster (se
s. 151)
- tykt papir
- fargestifter
- klistre-
merker
(valgfritt)


Forbered en kopi til hvert barn av bokmerkemønsteret (se s. 151). Enten klipp dem ut på forhånd eller la barna få gjøre det. La dem fargelegge bokmerkene.

Oppsummering

Gi barna tid til å svare på spørsmålene: **Vet dere hva det står på bokmerket deres? Les det høyt.** («Med egne øyne har jeg sett din frelse» Luk 2,30.)

Hvem var det som sa disse ordene? (Simeon.) **Hvem var det Simeon så?**

(Baby Jesus.) **Er Jesus Guds gave som kan frelse alle?** (Ja.) **Ta med bokmerket deres hjem og vis det til noen denne uken mens du forteller dem om innvielsen av baby Jesus i tempelet. Og husk på at du er spesiell for Jesus, fordi du er en spesiell gave fra Jesus til foreldrene dine. La oss si si den røde tråden fra bibelfortellingen vår sammen for siste gang:**

 Gud deler sin gave med alle.

Avslutning

Be en kort bønn der du takker for hvert barn, og for Jesus, Guds spesielle gave til oss alle.

SANG OG BØNN



Fellesskap

Fortell om barnas gleder og sorger (glade og triste) som de fortalte deg om da de kom (hvis det passer). Ta tid til å dele erfaringer fra siste ukes lekse og repeter minneverset. Nevn fødselsdager, spesielle begivenheter eller prestasjoner. Ønsk gjester spesielt velkommen. Repeter ukens minnever.

Forslag til sanger

«Jesus elsker alle barna» (*Vi synger med de minste, nr. 22*)

«Jesus elsker alle små» (*Vi synger med de minste, nr. 18*)

«Da Jesus var en baby» (*Vi synger med de minste, nr. 60*)

«Lang tid tilbake» (*Barnesangboka, nr. 176*)

«Ett barn er født i Betlehem» (*Barnesangboka, nr. 49*)

«Å Betlehem du vesle by» (*Barnesangboka, nr. 247*)

Misjon

Si: **Ikke alle barn i verden vet at de er spesielle gaver fra Gud. Noen vet ikke en gang at Jesus er glad i dem. La oss høre en fortelling om noen som lærer om Jesus for første gang.** Bruk *Barnas misjon*. Si noe om det kollekten går til i dag, den trettende sabbat.

Kollekt

Si: **Gud ga oss den beste gaven noensinne – Jesus! Men visste du at du også er en spesiell gave fra Gud? Vi gir pengene våre til Jesus med glede for å takke ham for at han er glad i oss.**

Bønn

Si: **Kjære Jesus, takk for at du er så glad i oss. Takk for at du sendte oss som gaver til familiene våre. Amen.**

*Sang og bønn kommer inn i programmet der det måtte passe best.

Innviet til Gud

Henvisninger:

Lukas 2, 21-38;
Alfa & Omega 4,
s. 33-39.

Minnevers

«Med egne øyne
har jeg sett din
frelse» (Lukas
2,30).

Den røde tråden

Gud deler sin
gave med alle.

Har du noen gang sett en baby bli velsignet i kirken? Ble du velsignet i kirken? Det ble Jesus.

Hei gutter og jenter. Jeg heter Maria, og dette er min lille babygutt. Han heter Jesus. Josef og jeg kalte ham for det fordi det var det engelen sa at vi skulle kalle ham. Han er en spesiell baby. Han er Guds Sønn, men han er også min lille sønn, og jeg er veldig glad i ham. Jeg synes han er veldig vakker og dyrebar.

Jeg ønsker å fortelle dere om det som hendte en dag. Vi tok babyen vår til tempelen i Jerusalem for at han skulle bli innviet til Gud. I landet vårt var det skikk og bruk man tok den første-fødte babygutt i familien til tempelen for å gi gaver til Gud og ha en spesiell gudstjeneste. Dere tar med penger til Gud, men vi tok med oss et offer som bestod av to duer.

Mens en av prestene tok imot offer-gavene våre, var det en annen gammel prest, Simeon, som fikk øye på babyen vår. Han kom bort til oss og spurte om han kunne få lov å holde Jesus. Det hadde jeg selvfølgelig ikke noe imot og la den lille babyen vår i armene hans. Simeon smilte og begynte han å takke Gud for at han fikk lov til å se denne spesielle babyen, som han visste var verdens frelser. Deretter velsignet han

både Josef og meg.

Vi ble litt overrasket over alt dette, for selv om vi visste at Jesus ikke var helt som andre babyer, hadde det ikke gått ordentlig opp for oss hvor spesiell han var.

Akkurat da kom en eldre dame som het Anna bort til oss. Hun spurte også om å få se babyen vår, og det fikk hun selvfølgelig lov til. Hun smilte det største smilet jeg noen gang har sett, og så begynte også hun å takke Gud for at hun fikk lov til å oppleve dette. Så fortalte hun alle som sto rundt og så på hvem Jesus var. Hun fortalte dem at denne lille babyen kom til å frelse alle.

Den dagen hendte det så mye på en gang, og jeg fikk så mye å tenke på at jeg følte meg nesten litt forvirret. Men det gjorde meg også veldig glad. Senere tenkte jeg igjen og igjen på det Simeon og Anna hadde sagt om vår spesielle baby.

Josef og jeg er glad i babyen vår nettopp fordi han er vår baby. Han er en gave fra Gud til oss. Dine foreldre er glad i deg også fordi du er en gave fra Gud til dem. Alle barn er veldig spesielle i Guds øyne.



Aktiviteter

Sabbaten

Hver dag denne uken leser dere bibelfortellingen sammen og bruker bevegelsene under til å øve inn minneverset:

Med egne øyne

har jeg settPek på øynene.

din frelse.Pek opp.

Lukas 2,30Åpne hendene som en bok.

Søndag

Oppmuntre barnet til å vise noen bokmerket det laget på sabbatsskolen og fortelle om velsignelsen til baby Jesus. (Eller hjelp dem med å klippe ut et bokmerke av tykt papir, skriv minneverset på, og dekorer det.)

Mandag

Les Lukas 2, 21-38 sammen. Spør: Hvor ble Jesus velsignet? (I tempelet i Jerusalem.) Hvem var glade for å se baby Jesus i tempelet? (Simeon og Anna.) Hvorfor? Hva tenkte Maria om alt det Simeon og Anna sa?

Syng «Et barn er født i Betlehem» og takk Gud for Jesus, hans spesielle gave til alle.

Tirsdag

Legg en pute på ryggen til barnet og be det om å krabbe rundt omkring uten at den faller av. Snakk om hvordan det krabbet som baby, men nå kan det gå. Spør: Hvilke andre ting har du lært å gjøre? Hva har du lært om Jesus siden du var en baby? Takk Jesus for at barnet ditt vokser og lærer nye ting hver dag.

Onsdag

Se på bøker med bilder av babyer, små barn og familiene deres. Snakk om hvordan Maria og Josef var glade i baby Jesus, og at foreldre i dag også er glade i barna sine.

Før dere ber, syng «Ja, han meg elsker» eller «Jesus elsker alle barna».



Torsdag

Se på bilder av barnet ditt som baby og hans eller hennes velsignelse. Beskriv hendelsen og hvordan du følte det.

Få barnet til å se i speilet mens du spør: Hvem er en spesiell gave fra Gud? Si: Du er en spesiell gave fra Gud! Spør: Hvem er Guds spesielle gave til oss alle? (Jesus.)

Fredag

Lek bibelfortellingen med familien. Bruk en babydukke som baby Jesus og tull den inn i et lite håndkle eller pledd.

Gi barnet en klem og minn det på at de er en Guds spesielle gave til deg. Fortell dem at du er glad i det.

Syng sanger om Jesu fødsel, takk Gud for barnet ditt og for Jesus, Guds gave til hele verden.

