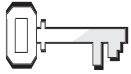


## Au-delà de ce que voient nos yeux



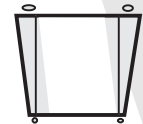
### RÉFÉRENCES :

2 Rois 6.8-23 ;  
*Prophètes et Rois*,  
p. 195-202.



### VERSET À MÉMORISER :

« L'ange de l'Éternel campe autour de ceux qui le craignent, et il les délivre. »  
Psaume 34.8

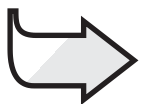


### OBJECTIFS :

Les enfants :  
**Apprendront** que Dieu nous aide quand nous sommes en difficulté.

**Se sentiront** en sécurité sachant que Dieu prend soin d'eux.

**Répondront** en se confiant entièrement à Dieu quoi qu'il arrive.



### LE MESSAGE :

Dieu nous aide quand nous sommes en difficulté.

### THÈME MENSUEL

Dieu fait pour nous ce que nous ne pouvons pas faire pour nous-mêmes.

### COUP D'ŒIL SUR LA LEÇON

La Syrie est en guerre avec Israël. Par l'entremise du prophète Élisée, Dieu envoie des messages au roi d'Israël pour lui faire part des déplacements de l'armée syrienne. Alarmé, le roi de Syrie croit que des espions se cachent dans son camp, mais quelqu'un lui dit qu'Élisée est responsable de cette situation. L'armée syrienne encercle de nuit la ville de Dothan dans une tentative de capturer Élisée. Le matin venu, les yeux du serviteur d'Élisée s'ouvrent et le jeune homme voit que la montagne est couverte par les chevaux et les chars de feu de Dieu. Les soldats syriens sont frappés d'aveuglement. Élisée les conduit auprès du roi d'Israël, qui, à sa demande, leur donne à manger, puis les renvoie dans leur pays.

### *Cette histoire parle de la grâce.*

Dieu montre sa grâce en nous aidant et en nous protégeant, même quand il permet aux difficultés de s'abattre sur nous. Élisée répandit la grâce divine sur les soldats ennemis en prenant des dispositions pour qu'ils soient nourris et renvoyés dans leur pays.

### ENRICHISSEMENT DE L'ANIMATEUR

**Syrie.** « Ce pays, au nord de la Palestine, s'étendait vers l'est, de la Méditerranée jusqu'à la rivière Khabour. En hébreu, ce pays était également connu sous le nom de Aram. (*The SDA Bible Commentary*, vol. 8, p. 67)

**Dothan.** La première fois dont il est question de cette ville dans la Bible, c'est lorsque que Joseph est jeté dans un puits par ses frères (Genèse 37.14-28).

« C'est par amour pour Israël que Dieu permet aux Syriens de le châtier. [...] Il permet donc des calamités. Mais celles-ci furent adoucies par sa miséricorde ; et quand ses desseins furent accomplis, il intervint en faveur de ceux qui avaient appris à le rechercher. » (*Prophètes et Rois*, p. 196)

### DÉCORATION DE LA SALLE

Voir leçon 5.

## Survol du programme

Section de la leçon	Minutage	Activités	Matériel nécessaire
Bienvenue	En cours	Saluez les enfants à la porte : écoutez ce qui leur a plu/déplu	
<b>1</b> Activités de préparation	10 min. max.	A. <i>Une nouvelle façon de voir</i> B. <i>Message caché</i> C. <i>Faits angéliques</i>	Lunettes 3-D ou cellophane de couleur, carton, Bibles Papier, jus de citron, bougie ou lampe Découpages d'anges (voir p. 73), papier, crayon/stylo, ciseaux
<b>A tout moment</b> Prière et louange*	10 min. max.	Échange Suggestion de chants Mission Offrandes Prière	<i>Hymnes et louanges</i> <i>Mission enfants</i> Boîte-cadeau munie d'une fente
<b>2</b> Leçon de la Bible	20 min. max.	Vivre le récit  Verset à mémoriser  Explorer la Bible	Grandes feuilles de papier blanc ou draps blancs, silhouettes d'ange (voir p. 73), deux projecteurs, bandeaux, pain Une ou deux grandes feuilles de carton, feutre, un ou deux sacs remplis de haricots secs Six découpages d'ange (voir p. 73), six bandes de papier, Bibles, ruban adhésif
<b>3</b> Application de la leçon	15 min. max.	<i>La meilleure protection</i>	Équipement de protection (ou illustrations) (par ex. : casque, gant de baseball, genouillère, masque, bouchons pour les oreilles, gants, lunettes de soleil, etc.), Bibles
<b>4</b> Partage de la leçon	15 min. max.	<i>Toujours avec toi</i>	Découpages d'ange (voir p. 73), feutres, décorations, ciseaux

\*La section Prière et louange peut être insérée à tout moment dans le programme.

## BIENVENUE

Accueillez les enfants. Demandez-leur s'ils ont passé une bonne semaine, ce qui leur a plu/déplu. Encouragez-les à partager un point qui les a particulièrement frappé pendant leur étude de la semaine. Invitez-les à participer à l'activité de préparation de votre choix.

# 1 Activités de préparation

Sélectionnez l'activité la plus appropriée à votre situation.

## A. UNE NOUVELLE FAÇON DE VOIR

Si vous ne pouvez vous procurer des lunettes 3-D, fabriquez-en vous-même en découpant des montures de lunettes dans du carton léger et en y insérant du cellophane de couleur. Les enfants regarderont autour d'eux avec ces lunettes.

### Rapport

Demandez : **Avez-vous remarqué quelque chose de spécial ?** (Tout avait l'air différent.) **Pourquoi ?** (Couleur différente, etc.) **Aujourd'hui, nous allons parler d'un jeune homme qui avait très peur. Toutefois, Dieu aida ses yeux à voir ce qu'ordinairement ils n'auraient pu voir. Ce fut une immense surprise pour lui. Lisons ensemble notre verset à mémoriser, Psaume 34.8.** Lisez le texte avec les enfants.

Demandez : **Que font les anges ? Ce qui nous amène à notre message pour aujourd'hui :**



**DIEU NOUS AIDE QUAND NOUS SOMMES EN DIFFICULTÉ.**

Dites-le avec moi.

### Il vous faut :

- Lunettes 3-D ou
- Cellophane de couleur
- Carton
- Bibles

## B. MESSAGE CACHÉ

À l'avance, copiez le message d'aujourd'hui sur une feuille de papier en utilisant une plume trempée dans du jus de citron. Montrez le papier aux enfants et demandez-leur de lire ce qui y est écrit. Lorsqu'ils disent ne rien pouvoir lire, faites apparaître le message en passant la feuille au-dessus de la flamme d'une bougie ou en plaçant une lumière allumée derrière celle-ci.

### Rapport

Demandez : **Pouvez-vous lire le message sans aide ?** (Non.) **Comment avez-vous pu le lire ?** (Vous y avez appliqué une source de chaleur.) **Le message était là, mais nous ne pouvions le voir sans aide. Dans notre récit, une scène cachée a été révélée avec l'aide de Dieu. Pouvez-vous lire ce message ?** Demandez à un volontaire de lire le message caché, puis répétez-le ensemble :



**DIEU NOUS AIDE QUAND NOUS SOMMES EN DIFFICULTÉ.**

### Il vous faut :

- Papier
- Jus de citron
- Bougie ou lampe

## C. FAITS ANGÉLIQUES

À l'avance, préparez plusieurs découpages d'anges pliés en deux (voir marge). Sur le dessus, écrivez : « Le saviez-vous ? » À l'intérieur, copiez l'un des faits indiqués ci-

### Il vous faut :

- Découpages d'anges (voir p. 73)
- Papier
- Crayon/stylo
- Ciseaux

dessous et d'autres encore, si vous le désirez. Fixez les anges sur les murs de votre salle. Dites aux enfants de chercher les anges et de lire les faits qui y sont inscrits.

### Suggestions :

- Les anges ne sont ni féminins ni masculins. (Matthieu 22.30)
- Satan était le plus bel ange du ciel.
- Les anges sont les messagers de Dieu.
- Nous avons tous un ange gardien.
- Gabriel est l'un des messagers de Dieu.



### Rapport

Demandez : **Qu'avez-vous appris de nouveau sur les anges ? Pouvons-nous les voir ? Nous avons tous un ange gardien qui veille sur nous. Dans notre récit, nous verrons qu'un jeune homme avait très peur, mais que Dieu lui a permis de voir les anges qui veillaient sur lui. Dieu ne nous donnera peut-être jamais la capacité de voir les anges, mais il sera toujours prêt à nous aider quoi qu'il nous arrive. C'est ce dont il est question dans notre message :**



**DIEU NOUS AIDE QUAND NOUS SOMMES EN DIFFICULTÉ.**

## Prière et louange

A tout moment

### ÉCHANGE



Parlez des joies et des peines (plu/déplu) des enfants telles que vous les avez entendues à la porte, si approprié. N'oubliez pas les anniversaires et autres réussites spéciales. Saluez chaleureusement tous les visiteurs.

### SUGGESTION DE CHANTS



- « Le Seigneur m'aime » (*Hymnes et louanges*, n° 565)
  - « Jésus est au milieu de nous » (*Hymnes et louanges*, n° 560)
  - « À l'Éternel qu'on chante... » (*Hymnes et louanges*, n° 552)
- Ou autres chants de votre choix.

### MISSION



Racontez un récit missionnaire tiré de la revue *Mission enfants*.  
Demandez : **Dieu a-t-il aidé quelqu'un dans ce récit ? Comment ?**

### OFFRANDES



Dites : **Dieu peut employer nos dons monétaires pour aider des gens qui sont en difficulté dans d'autres régions du monde.**

**Il vous faut :**

- Boîte-cadeau munie d'une fente

### PRIÈRE



Partagez des exemples où Dieu est venu à l'aide de ses enfants qui se trouvaient en danger. Demandez-lui de vous accorder sa protection. Remerciez-le pour les anges qui veillent sur vous.

## VIVRE LE RÉCIT

À l'avance : Suspendez de grandes feuilles de papier blanc ou des draps blancs à quelque distance d'un mur. À l'arrière, installez de grandes silhouettes d'ange et deux projecteurs. Ayez à disposition des bandeaux pour tous les enfants et du pain.

Au moment opportun, allumez les projecteurs. Les silhouettes d'ange apparaîtront. Lorsque vous décrierez l'armée, dites aux enfants de se bander les yeux. Dites à un adulte de les conduire autour de la pièce, chaque enfant ayant la main sur l'épaule de celui qui le précède. Ensuite, quand vous serez arrivé à ce point du récit, dites aux enfants d'enlever leurs bandeaux et donnez-leur un morceau de pain.

### Il vous faut :

- Grandes feuilles de papier blanc ou draps blancs
- Silhouettes d'ange (voir p. 73)
- 2 projecteurs
- Bandeaux
- Pain

### Le récit :

Israël et la Syrie étaient en guerre. Et Dieu aidait Israël. Chaque fois que le roi araméen planifiait une attaque contre le roi d'Israël, Dieu le disait au prophète Élisée. Et Élisée disait au roi d'Israël : « Aujourd'hui ne voyage pas vers l'est parce que les Araméens vont de ce côté. » Et ça ne manquait pas, le roi de Syrie allait exactement là où Élisée l'avait dit. Ceci arriva plusieurs fois et le roi de Syrie se mit très en colère.

« Qui donc agit comme espion pour Israël ? » dit le roi à ses généraux.

Un général connaissait la vérité. « Personne ne te trahit, dit-il au roi, mais Élisée, le prophète, sait exactement tout ce que tu te prépares à faire. Il sait même ce que tu dis quand tu es dans ta chambre ! »

« Où est cet homme ? » cria le roi de Syrie. « Trouvez-moi où il se trouve pour que je puisse le faire capturer ! »

On lui dit : « Le prophète est à Dothan. »

« Alors nous allons attaquer Dothan et nous débarrasser de ce fauteur de troubles », annonça le roi. Il appela ses soldats et les envoya capturer le prophète. Le roi était persuadé que si son armée capturait Élisée, il pourrait ensuite vaincre Israël. Quelle drôle d'idée ! Élisée n'avait pas espionné, c'était Dieu qui l'avait fait.

L'une des premières personnes à se lever le lendemain matin fut le serviteur d'Élisée. Il monta sur la muraille de Dothan et aperçut la puissante armée syrienne campée autour de la ville. Il vit les chevaux, les chars, et les armures scintillant dans les premiers rayons du soleil levant.

Le serviteur d'Élisée eut peur. Il rentra et cria : « Qu'allons-nous faire ? » Il avait oublié de quel côté se trouvait Dieu.

Élisée n'avait pas oublié. « Ceux qui sont avec nous sont plus nombreux que ceux qui sont contre nous », dit-il à son serviteur. *[Dites aux enfants de fermer les yeux. Allumez les deux projecteurs.]* Élisée demanda alors à Dieu d'ouvrir les yeux de son serviteur. *[Dites aux enfants d'ouvrir les yeux.]*

Quand le serviteur regarda de nouveau, il vit une autre armée. Elle couvrait les collines aux alentours de Dothan, et ses chars brillaient comme du feu ! C'était l'armée de Dieu, et cette armée n'allait pas permettre que quoi que ce soit arrive à Élisée et à son serviteur.

Élisée pria encore. « Frappe nos ennemis de cécité, Seigneur. » Et le Seigneur fit ainsi, rendant aveugle toute l'armée ennemie. *[Dites aux enfants de se bander les yeux.]*

Puis Élisée sortit de la ville. Il marcha directement vers le général aveugle de l'armée syrienne. « Vous n'êtes pas sur le bon chemin, lui dit-il. Je vais vous conduire au bon endroit. »

Élisée conduisit l'armée ennemie aveugle directement auprès du roi d'Israël. Alors Dieu ouvrit leurs yeux. *[Dites aux enfants d'enlever leurs bandeaux.]* L'armée était prisonnière dans la capitale d'Israël !

« Dois-je les mettre à mort ? » demanda le roi d'Israël.

« Non », répondit Élisée en pensant à la grâce de Dieu. « Donne-leur à manger puis renvoie-les chez eux. »

Et c'est exactement ce que fit le roi d'Israël. *[Donnez du pain aux enfants.]* Dieu avait vaincu les ennemis par la cécité, un bon repas et sa grâce.

### Rapport

Demandez : **Qui Dieu a-t-il aidé ? Dans quel camp auriez-vous préféré vous trouver ?**

**Élisée et son serviteur étaient dans le camp de Dieu – le camp des gagnants. Dans quel camp êtes-vous – celui de Dieu ou celui de l'ennemi ? Qui est l'ennemi ? (Satan.)**

**Est-ce que cela vous rassure de savoir que vous êtes dans le camp de Dieu ?** (Je suis sûr qu'il m'accordera l'aide dont j'aurai besoin si j'ai des problèmes.) **La prochaine fois qu'il vous arrive d'avoir peur, à quoi penserez-vous ? Répondons à cette question par notre message :**



**DIEU NOUS AIDE QUAND NOUS SOMMES EN DIFFICULTÉ.**

### VERSET À MÉMORISER

À l'avance : en employant le plus de surface possible, découpez un ange ou un chariot dans la feuille de carton. Quadrillez la forme d'autant de cases qu'il y a de mots dans le verset à mémoriser, sans oublier la référence. Copiez le verset à mémoriser.

En classe : placez le découpage sur le sol. À tour de rôle, les enfants lanceront le petit sac sur les mots du verset, dans l'ordre du verset. Lorsqu'un enfant n'y arrive pas, le suivant devra lancer le sac sur le même mot. Vous pourriez également préparer deux jeux pour

#### Il vous faut :

- Une ou deux grandes feuilles de carton
- Feutre
- Un ou deux sacs remplis de haricots secs

deux équipes. La première équipe à avoir réussi à atteindre tous les mots dans le bon ordre remportera la partie.

Adapté de *Quick Access Ideas for Children*, compile par Barbara Manspeaker, AdventSource, Lincoln, Neb., 1999, p. 1.

### EXPLORER LA BIBLE

À l'avance, préparez six découpages d'anges sur lesquels vous écrirez les noms suivants (sans les références bibliques) :

Élisée	(2 Rois 6.17)
Daniel	(Daniel 6.19-22)
Enfant Jésus	(Matthieu 2.13)
Isaac	(Genèse 22.9-12)
Agar et Ismaël	(Genèse 21.14-19)
Pierre	(Actes 12.7-10)

#### Il vous faut :

- 6 découpages d'ange (voir p. 73)
- 6 bandes de papier
- Bibles
- Ruban adhésif

Copiez les références sur des bandes de papier. Distribuez les anges et les bandes de papier aux enfants. Faites lire les textes à haute voix et demandez aux enfants d'apparier les noms et les textes. Collez les bandes de papier sur les anges.

### Rapport

Dites : **Ces textes nous parlent des occasions où Dieu a envoyé des anges au secours de nos semblables. Laquelle de ces histoires préférez-vous ? Pourquoi ?**

**Vous êtes-vous déjà sentis protégés par les anges alors que vous étiez en difficulté ? Quand ? Chaque fois que vous avez peur, dites-vous que Dieu est prêt à vous aider. Répétons maintenant notre message :**



**DIEU NOUS AIDE QUAND NOUS SOMMES EN DIFFICULTÉ.**



## 3

## Application de la leçon

### LA MEILLEURE PROTECTION

Montrez les divers articles ou les illustrations aux enfants et discutez-en avec eux. Demandez : **De quoi nous protégent ces différentes choses ?** (Des balles, de nous blesser en tombant, du froid, etc.)

#### Rapport

Dites : **En quoi ces choses symbolisent-elles la protection que Dieu nous accorde ?** (Si je le lui

#### Il vous faut :

- Équipement de protection (ou illustrations) (par ex. : casque, gant de baseball, genouillère, masque, bouchons pour les oreilles, gants, lunettes de soleil, etc.)
- Bibles

demande, Dieu protégera mon esprit des choses impures, mes oreilles des paroles mauvaises, mes yeux d'images impures, mes mains de faire le mal, etc.)

**Aussi longtemps que Satan sera ici-bas, nous aurons des difficultés et des problèmes. Cependant, lorsque cela arrive, Dieu est tout près de nous. Lisons Psaume 46.2.** Lisez le texte avec les enfants. **Quelles sont vos impressions ?** (Je n'ai pas à me faire de souci quoi qu'il arrive. Dieu sera avec moi et me fortifiera.) **N'oubliez jamais notre message. Répétons-le ensemble :**



**DIEU NOUS AIDE QUAND NOUS SOMMES EN DIFFICULTÉ.**

## 4

## Partage de la leçon

### TOUJOURS AVEC TOI

Donnez aux enfants un ange. Dites-le de le découper en pensant à un ami à qui ils pourraient annoncer le message suivant : « (nom de l'ami) , les anges de Dieu sont toujours avec toi. » Faites-leur copier cette phrase sur leur ange, puis qu'ils le décorent. Aidez les enfants au besoin.

#### Il vous faut :

- Découpages d'ange (voir p. 73)
- Feutres
- Décorations
- Ciseaux

#### Rapport


Demandez : **Dieu vous a-t-il déjà protégés ? De quoi ?** Que les enfants partagent leurs expériences ou reprenez ce dont vous avez déjà parlé pendant la section Explorer la Bible. Proposez-leur de raconter certaines de ces expériences à la personne à qui ils offriront leur ange. **Souvenez-vous toujours que...**



**DIEU NOUS AIDE QUAND NOUS SOMMES EN DIFFICULTÉ.**

### CLÔTURE

Lisez avec les enfants Psaume 46.2. Formez un cercle avec eux. Priez pour chacun individuellement en disant : « Merci, Seigneur, d'aider (nom de l'enfant) quand il éprouve des difficultés. »



Permission de photocopier cette page à l'usage de l'église locale seulement. Copyright © 2002 General Conference Corporation of Seventh-day Adventists.