


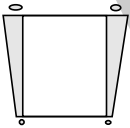
## Ugens tekst og referencer

ApG. 18.  
Mesterens efterfølgere,  
kap. 24 og 25.




## Huskeverset

“Vær med til at hjælpe  
de hellige, når de har  
behov for hjælp. Læg vægt  
på at være gæstfrie.”  
Rom. 12,13.



## Hovedmålet er, at børnene

**forstår**, at en måde,  
kristne kan tjene Gud på,  
er ved at invitere andre  
med hjem.  
**får lyst** til at være  
gæstfrie.  
**viser det** ved at  
spørge deres forældre, om  
de må invitere nogen med  
hjem i nærmeste fremtid.



## Bibelhistoriens røde tråd

Vi tjener Gud, når vi er  
gæstfrie.

# Kom med hjem

## Månedens tema

Hjælpsomhed begynder hjemme

## Bibelhistoriens hovedpunkter

Priskilla og Akvila er teltmagere, der blev forvist fra Rom, da kejseren befaler alle jøder at forlade byen. De flytter til Korinth, hvor de indbyder Paulus til at bo i deres hjem. De studerer skrifterne sammen. Paulus bliver i Korinth og arbejder som teltmager i 1 ½ år, mens han underviser korintherne. Priskilla og Akvila rejser nogle gange til andre byer, hvor de laver telte samtidigt med, at de fortæller om Jesus. Mens de opholder sig i Efesos, bor Apollos, der også prædiker om Jesus, i deres hjem.

## Dette er en bibelhistorie om tjeneste

At have et hjem, der er åbent for alle, er den højeste form for tjeneste. Dem, der kommer i hjemmet, oplever Guds kærlighed og omsorg, og eventuelle barrierer overfor evangeliet nedbrydes på en effektiv måde.


## Til lærerne

*Gæstfrihed* – det græske ord *philoxenia* betyder “kærlighed til fremmede...” Gæstfrihed blev tidligt regnet som et af de vigtigste kristne karaktertræk (se 1. Tim. 3,2; Titus 1,8; Heb. 13,2 og Peter 4,9). Gæstfrihed var en nødvendighed på grund af det store antal omrejsende og forfulgte kristne. Mange var blevet fordrevet fra deres hjem og byer og tvunget til at søge tilflugt hos dem, der havde samme tro (se ApG. 8,1 og 26,11). Gæstfriheden imellem de troende bidrog til det bånd, der holdt de spredte medlemmer af den første kristne menighed sammen.

## Dekorationsforslag

1. Sæt filtfigurer af Onesimus, Timotheus og Paulus på opslags-tavlens venstre side. Sæt filtfigurer af Priskilla, Akvila og nogle telte på opslagstavlens højre side. Sæt små navne-skilte på figurere, der fortæller, hvem de er. Skriv tværs over opslagstavlen: *Vi kan også tjene andre.*
2. Lav et telt af stole og tæpper. Tal om, at Paulus, Priskilla og Akvila var teltmagere. Pynt med billeder og ting, der har relation til Lille Asien.

## Program oversigt

Program	Minutter	Aktiviteter	Materialer
Velkomst		Sig goddag ved døren. Lad børnene fortælle, hvad de har oplevet i ugens løb	Tøj fra Bibelens tid, kopi af kortet s. 138 til hvert barn e.l. ét stort kort, Skilt "Med Paulus i Lilleasien".
<b>1</b> Leg-og-lær aktiviteter	10 min	A. Med Paulus i Lilleasien  B. Måttevævning	4 stykker papir – e.l. lav fire telte af borde, stole, tæpper og lagener. 8 skilte. Papirstrimler i forskellige farver og længder. Lim. Et færdigt eksemplar af måtten.
 Hygge, sang, mission og bøn	10 min	Hygge Lovsang Mission Kollekt Bøn	Fødselsdagslys/gave Sangbøger. Sangark Missionshistorien. Kollektkurv Tavle
<b>2</b> Bibelhistorien	20 min	Oplev bibelhistorien  Huskeverset  Læs selv	Teltene fra Leg-og-lær aktivitet A. Tøj fra Bibelens tid. Kopier af trekanten på side 11. Kraftigt papir. Blyanter. Sakse. Hæftemaskine eller lim. Et eksemplar af det færdige huskeverstel. Bibler. Et kort med ordene: "Hvem var gæstfrie?" til hvert barn (se side 139) Blyanter.
Fortstå bibelhistorien	15 min	Lad som om, I er hjemme	Kurv med fx: nøgle, blomst, stearinlys, CD, rosinbolle, Tavle.
<b>4</b> Brug bibelhistorien	15 min	Planer om at vise gæstfrihed	Invitation til forældrene. Blyanter. Tyndt karton. Sakse. Skabelon af et dørschild. Et eksemplar af det færdige dørschild

**\*Hygge, sang og bøn kan bruges når som helst i programmet.**

**Bring:**

- Tøj fra Bibelens tid.
- Fotokopi af kortet s. 138 til hvert barn, ELLER ét stort kort
- Skilt (se Leg-og-lær aktivitet A.)

## Velkomst

Hvis du planlægger at bruge Leg-og-lær aktivitet A, så lav et skilt, hvor der står: "Med Paulus i Lilleasien." Klæd dig ud i tøj fra Bibelens tid. Stå ved døren og ønsk børnene velkommen. Sig: "Velkommen til Lilleasien. Håber I får en god tur." Giv dem et kopi af kortet på side 138. Bed dem om at sætte sig ned og vente, indtil turen bliver annonceret. Lad en person, der er klædt ud som Paulus, være turens leder.

**1**

## Leg-og-lær aktiviteter

Vælg den aktivitet (de aktiviteter), som passer bedst til børnenes modenhed, antallet af børn, hjælper og lokalets størrelse.

**A. Bring:**

- Fold fire stykker papir på midten, så de ligner telte - ELLER
- Lav fire telte af borde, stole, tæpper og lagener.
- Otte skilte.
- 4 guldstjerner til hvert barn

### A. Med Paulus i Lilleasien

Fold de fire stykker papir på midten, så de ligner telte – ELLER. Lav fire telte af stole, borde, tæpper og lagener. Sæt et af de følgende skilte udenfor og indenfor hvert telt.

*Udenfor**Indenfor*

1. Berøa  
*Indenfor* Indbyggerne i Berøa var gode mennesker. Paulus sagde, at de læste i bibelrullerne hver dag for at være sikre på, at det, han fortalte dem, var sandt. De elskede at læse i Guds ord.
2. Athen  
*Indenfor* Athen var en by fuld af afguder. Athenerne tilbad endda noget, der hed den UKENDTE GUD. De ville kun tale om de nyeste ideer. De fleste lavede grin med Jesu opstandelse.
3. Korinth  
*Indenfor* I Korinth spottede jøderne Paulus så meget, at han sagde: "Fra nu af går jeg til hedningerne." Gud fortalte Paulus i et syn, at ingen ville overfalde ham, mens han var i byen. I Korinth mødte han Priskilla og Akvila, der også lavede telte. Paulus prædikede i Korinth i 1 ½ år.
4. Efesos  
*Indenfor* Efesos var den vigtigste handelsby i Lille Asien. Paulus gjorde den til et evangelisk center. Som et resultat af Paulus' undervisning, lavede indbyggerne i Efesos et bål og brændte alle deres bøger om heksekunst og sort magi.

Sig: **Før vi hører bibelhistorien, skal vi en tur til Lilleasien sammen med den verdensberømte globetrotter, Paulus. Han rejste rundt og prædikede om Jesus. På turen skal vi stoppe i nogle af de byer, han besøgte. Har I jeres kort?** Giv hvert barn fire guldstjerner. Lad Paulus tage dem med hen til det første telt. Når de har læst, hvad der står på skiltet udenfor teltet, kravler de ind i teltet (eller kikker ind i papir-teltet), og Paulus læser, hvad der står på skiltet indeni teltet. Lad børnene lime en guldstjerne på deres kort ved hver by, de besøgte.

## Tilbage melding

Sig: **Havde I en god tur?** (Accepter svar) **Lærte I noget nyt?** **Bibelhistorien i dag handler om Paulus' missionsrejse til nogle af de byer, vi besøgte på vores tur. I Korinth mødte han en venlig mand og hans kone, som inviterede ham med hjem. Huskeverset står i Rom 12,13. Læs verset. "Vær med til at hjælpe de hellige, når de har behov for hjælp. Læg vægt på at være gæstfrie."** **Betyder "gæstfri," at vi helst vil være "fri for gæster"?** **Hvad betyder det så? Paulus' nye venner var gæstfrie. Det er en af de ting, vi skal huske fra bibelhistorien:**



**VI TJENER GUD, NÅR VI ER GÆSTFRIE.**

## B Måttevævning

Læg modellen og papirstrimlerne på et bord. Lad børnene væve hver sin måtte. Lim enderne fast til bagsiden af måtten, når de er færdige.

## Tilbage melding


Sig: **Er en måtte god at sove på?** (Ja, nej) **Vil I ligeså gerne sove på en stor måtte som i en seng?** (Accepter svar) **Da Paulus rejste rundt i Lille Asien, sov han sikkert mange gange på en måtte. Så mon ikke han blev glad, hver gang nogen inviterede ham med hjem? Gud brugte andres gæstfrihed til at velsigne Paulus. Huskeverset handler om gæstfrihed. Læs Rom. 12,13. "Vær med til at hjælpe de hellige, når de har behov for hjælp. Læg vægt på at være gæstfrie."** **Det er en af de ting, vi skal huske fra bibelhistorien:**



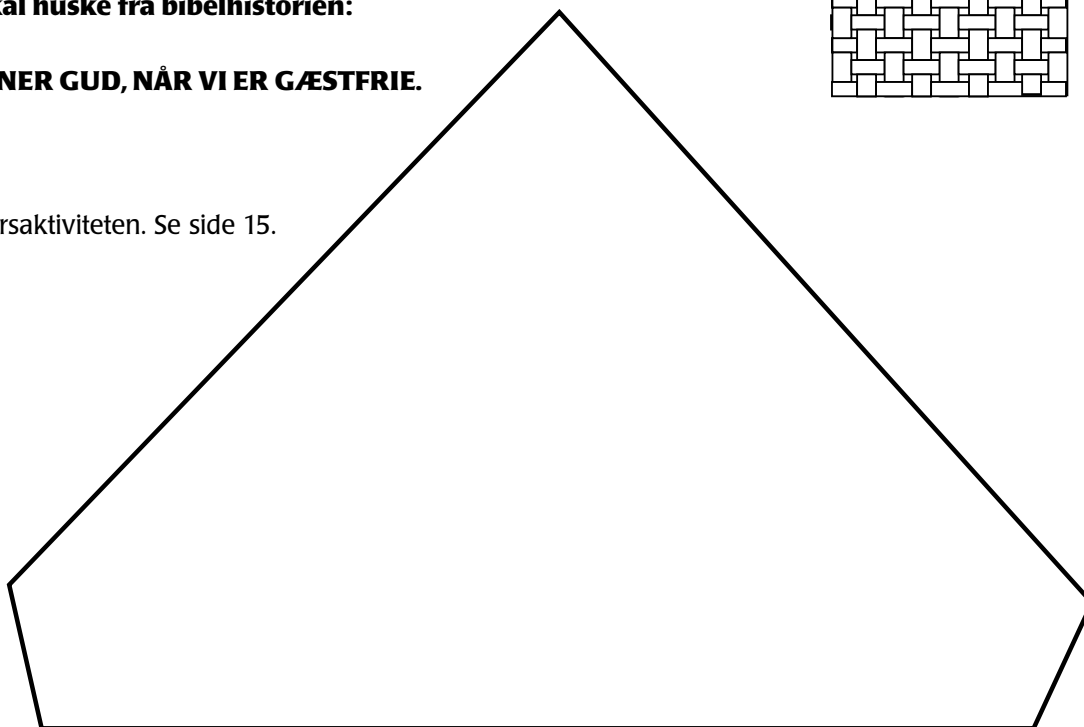
**VI TJENER GUD, NÅR VI ER GÆSTFRIE.**

### B. Bring:

- Papirstimler i forskellige farver og længder. (1 x 10 cm. og 1 x 20 cm.)
- Lim.
- Et færdigt eksemplar af måtten.



Til Huskeversaktiviteten. Se side 15.



## Bibelhistorien

### Bring:

- Teltene fra Leg-og-lær aktivitet A.
- Tøj fra Bibelens tid.

### Oplev bibelhistorien

**Personer:** Priskilla og Akvila (voksne hjælpere)

**Rekvisitter:** Tøj fra Bibelens tid. Teltene fra Leg-og-lær aktivitet A.

Hvis du lavede telte af stole og tæpper, så lad børnene sidde inde i teltene, mens Priskilla og Akvila fortæller historien.



### Historien

- Akvila:** Hei alle sammen. Jeg hedder Akvila, og det er min kone Priskilla. Er der nogen af jer, der hedder Akvila og Priskilla?
- Priskilla:** Vi har hørt, at I kender Paulus. Han er en af vores gode venner.
- Akvila:** Vi mødte Paulus lige efter, at vi var flyttet til Korinth. Han kom for at fortælle os om Jesus.
- Priskilla:** Vi kunne se, at han ikke havde noget sted at bo, så vi inviterede ham med hjem.
- Akvila:** Som jeg sagde før, så var vi lige flyttet til Korinth, fordi den romerske kejser jog alle jøder ud af Rom – og jeg er jøde. Vi boede ikke så flot i Korinth, men vi inviterede Paulus med hjem alligevel.
- Priskilla:** Vi opdagede snart, at vi havde mere til fælles end det at bo i Korinth. Vi lavede alle tre telte.
- Akvila:** Vi kan lide at invitere folk med hjem og træffe nye mennesker. Man lærer så mange at kende, når man er gæstfri. At have

Paulus boende var noget helt specielt. Han hjalp os med at lave telte, og han underviste os, så vi lærte mere om Jesus.

**Priskilla:** Ja, det er rigtigt. Paulus lærte os meget, og det, han fortalte os, fortalte vi videre til dem, vi mødte.

**Akvila:** En dag bestemte vi os for at flytte, så vi kunne møde andre, som vi kunne fortælle om Jesus. Vi sejlede alle tre til Efesos, hvor Priskilla og jeg bestemte os for at blive, mens Paulus rejste videre.

**Priskilla:** Da vi gik ind i den jødiske synagoge i Efesos (jøderne kalder deres kirke for en synagoge), lyttede vi til en prædikant, der hed Apollos. Han havde en god uddannelse og var godt kendt med det, der stod i bibelrullerne. Han havde hørt lidt om Jesus, og det han havde hørt, fortalte han til dem, han mødte.

**Akvila:** Vi inviterede Apollos med hjem til middag. Da vi havde spist, fortalte vi ham alt det om Jesus, som Paulus havde fortalt os.

**Priskilla:** Vi kan lide at fortælle andre om Jesus. Den eneste grund til, at vi også laver telte, er, at vi må tjene penge, så vi kan købe det, vi har brug for. Og Gud fører os hen til de mennesker, der har lyst til at høre om Jesus.

Tak Priskilla og Akvila, fordi de kom. Sig: **Priskilla og Akvila havde en god forretning. Men det, man mest husker dem bedst for, er, at de var gæstfrie. De tjente Jesus ved at invitere gæster med hjem. På den måde viste de andre Guds kærlighed.**

## Tilbage melding

Sig: **Kan I lide at have gæster?** (Accepter svar). **Hvordan har I det, når nogen inviterer jer med hjem til middag eller til at overnatte?** (Det er fint). **Hvad tror I, Paulus følte, da Priskilla og Akvila inviterede ham med hjem?** (Glad, taknemmelig). **Hvordan tjente Priskilla og Akvila Jesus?** (De var gæstfrie. De fortalte andre om Jesus). **Inviterer I nogen gange jeres kammerater med hjem? Hvad gør I, for at de skal føle sig velkomne? Hvad skal vi huske fra bibelhistorien?**



**VI TJENER GUD, NÅR VI ER GÆSTFRIE.**

## Huskeverset

Klip på forhånd flere skabeloner af teltet på side 11. Lad hvert barn tegne rundt om skabelonen to gange, klippe trekantene ud, hæfte dem sammen i toppen og skrive huskeverset på indersiden af "teltet." Lad dem lukke teltet og øve sig på at sige huskeverset. Gentag, indtil de kan verset udenad.

### Bring:

- Kopier af trekanten på side 11.
- Stift papir
- Blyanter.
- Sakse.
- Hæftemaskine eller lim.
- Et eksemplar af det færdige huskeversted.

## Læs selv

Giv hvert barn et kort, hvor der står: "Hvem var gæstfrie?" Lad dem finde bibelversene og skrive, hvem der inviterede, og hvem der kom.

### Henvisning

Lukas 10,38  
2. Kong. 4,8  
1. Mos. 19,1,2  
ApG. 16,13-15 Lydia  
ApG. 18,1-3  
ApG. 18,24-26

### Hvem inviterede?

Martha  
Damen fra Shunem  
Lot  
Akvila og Priskilla  
Akvila og Priskilla

### Hvem kom?

Jesus og disciplene  
Elisa  
To engle  
Paulus og medarbejderne  
Paulus  
Apollos

### Bring:

- Bibler.
- Et kort med ordene: "Hvem var gæstfrie?" til hvert barn (se side 139) Blyanter.

## Tilbage melding

Sig: **Alle dem, vi læste om, vidste, hvordan de kunne tjene Gud ved at være gæstfrie? Det kan vi også være. Hvorfor bliver vi selv velsignet, når vi inviterer andre med hjem?** (Giv børnene tid til at tænke sig om og svare). **Hvad skal vi huske fra bibelhistorien?**



**VI TJENER GUD, NÅR VI ER GÆSTFRIE.**

# Hygge, sang, mission & bøn



Ønsk besøgende børn velkommen. Husk at fejre fødselsdage og andre begivenheder, som sker i børnenes hverdag. Tal om, hvordan det gik med at bruge ugens bibelhistorie.



## Månedens sangforslag

"Hvis jeg var en sommerfugl." *Børnesangbogen*, nr. 69

"Der gik han, Guds Søn, gennem landet." *Børnesangbogen*, nr. 16

"We are marching in the light of God." *Børnesangbogen*, nr. 153

"Giv mig olie i lampen, jeg beder." Illustreret sangark. *Den Danske Union*.

"Jeg behøver ej at være voksen" Illustreret sangark. *Den Danske Union*.

"Jeg er så glad i dag." *Syng med*, nr. 2

"Nu har vi tændt et lille lys." *Syng med*, nr. 58

## Mission



Fortæl børnenes missionshistorie. Sig: **Hvor tjente personerne i historien Jesus - hjemme? I menigheden? I deres by?**

## Kollekt



Sig: **Bibelhistorierne i denne måned handler om tjeneste - hjemme og i hele verden. Pengene, vi giver, er med til at hjælpe mennesker i** (nævn landet, pengene går til og fortæl om projekterne).

## Bøn



Sig: **Hvem har haft gæster til middag eller gæster, der blev i flere dage? Husker I, hvad nogen af gæsterne hed?** (Skriv gæsternes navne på tavlen, efterhånden som børnene nævner dem). **I dag skal vi bede Gud om at velsigne de mennesker, som I var gæstfrie mod?** Knæl ned. Hvis børnene vil, så lad hvert barn bede for de gæster, de har haft. Lad en voksen afslutte med bøn. Bed om, at vi med Guds hjælp altid må vise gæstfrihed.

### Bring:

- En kollektkurv der fortæller noget om landet, pengene går til.

### Bring:

- Tavle

## 3

## Forstå bibelhistorien

### Lad som om, I er hjemme

Lad børnene skiftes til at tage en ting op af kurven og fortælle, hvordan tingen kan være med til at få besøgende til at føle sig godt tilpas. Skriv deres forslag på tavlen.

### Tilbage melding

Sig: **Er der nogen, der har lyst til at fortælle om en god oplevelse, I har haft, engang I havde gæster hjemme? Hvad gjorde I for at hjælpe? Fik gæsterne**

**lov til at sove på jeres værelser? Hvad vil I gøre næste gang, mor spørger, om I kan sove på gulvet på en madras, så gæsterne kan få jeres senge? Hvad skal vi huske fra bibelhistorien?**



**VI TJENER GUD, NÅR VI ER GÆSTFRIE.**

#### Bring:

- Kurv med ting der repræsenterer noget, der får besøgende til at føle sig velkomne i vores hjem. (Fx: blomster, stearinlys, CD, rosinbolle, nøgle, etc.)
- Tavle

## 4

## Brug bibelhistorien

### Planer om at vise gæstfrihed

Gør et eller begge af de følgende forslag:

1. Planlæg en forfriskning for forældrene næste gang (evt. lige inden gudstjenesten.) Lad børnene servere for deres forældre. Send en invitation med hjem til forældrene, så de kommer til tiden.

2. Lad børnene lave et dørschild, som de kan hænge på deres dør. Lad dem lægge skabelonen på kartonet, tegne rundt om den, klippe dørschildet ud og skrive: *Velkommen på mit værelse.*

### Tilbage melding

Sig: **Var det sjovt at planlægge noget, som I kan gøre for mor og far? (Accepter svar) Er der nogen, I kan invitere**

**med hjem i nærmeste fremtid? Hvordan vil I vise gæstfrihed? Hvad skal vi huske fra bibelhistorien?**

**VI TJENER GUD, NÅR VI ER GÆSTFRIE.**

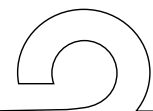


### Afslutning

Afslut med bøn. Bed om, at vores hjem altid vil være et sted, hvor gæster vil føle sig velkomne. Mind børnene om at fortsætte med at læse bibelhistorien resten af ugen og gøre de daglige aktiviteter.

#### Bring:

- Invitation til forældrene.
- Blyanter.
- Tyndt karton.
- Sakse.
- Skabelon af et dørschild.
- Et eksemplar af det færdige dørschild.



Velkommen i vores hjem



## Kom med hjem

**1. lektie:** ApG. 18

**Huskevers:** "Vær med til at hjælpe de hellige, når de har behov for hjælp. Læg vægt på at være gæstfrie." Rom 12,13.

**Tænk på:** Jeg tjener Gud, når jeg er gæstfri.

*Hvornår havde I sidst gæster? Hvad gjorde du, før gæsterne kom? Hvad gjorde du, for at de skulle føle sig velkomne? Bibelen er fuld af historier om mennesker, der inviterede gæster med hjem. To af dem hed Priskilla og Akvila.*

Paulus, der var Jesu discipel, ville gerne fortælle hele verden om Jesus. Derfor tog han ud på en lang rejse, som vi i dag kalder "Paulus' anden missionsrejse." En af byerne, han besøgte, var Korinth. Mange boede og arbejdede i Korinth, der var en vigtig handelsby. Paulus var ikke sikker på, hvor han kunne bo, men så mødte han Priskilla og Akvila.

Den romerske kejser havde tvunget jøderne til at forlade Rom, og Akvila var jøde. Det var ikke

længe siden, at de selv var kommet til Korinth, og måske var de knapt nok flyttet ind i deres nye hjem. De tænkte ikke på, om huset var fint nok, men skyndte sig at invitere Paulus til at bo hos dem. De fandt hurtigt ud af, at de havde flere ting tilfælles med Paulus end det at være jøder i Korinth. De lavede alle tre telte.

Priskilla og Akvila var meget gæstfrie. Det betyder, at de kunne lide at invitere mennesker med hjem og hygge sig sammen med dem. De inviterede ikke bare Paulus til middag om sabbatten, de inviterede ham til at bo hos dem. Paulus hjalp dem med at lave telte, og han fortalte dem mere om Jesus. Paulus boede og arbejdede sammen med Priskilla og Akvila i 1½ år.

Priskilla og Akvila lærte meget om Jesus af Paulus. Og de havde travlt med at fortælle det, de havde lært, til andre. En dag blev de enige om at flytte igen, så de kunne fortælle mennesker i andre byer om Jesus. Først sejlede de til Efesos. Derfra fortsatte Paulus sin rejse, mens Priskilla og Akvila blev boende i Efesos.

Det varede ikke længe, før de fandt en anden, som de kunne invitere med hjem. Det var en jøde, der hed Apollos. Han var en mand, der havde en god uddannelse og vidste, hvad der stod i bibelrullerne. Han havde hørt lidt om Jesus, og det han vidste, fortalte han til alle, han mødte. Han prædikede også om Jesus i de jødiske synagoger. Priskilla og Akvila hørte ham prædike. Og ligesom med Paulus i Korinth inviterede de ham med hjem. Da de havde spist, hyggede de sig og talte om Jesus.

Priskilla og Akvila fortalte alle, de mødte, om Jesus. De lavede og solgte telte, så de kunne købe mad og andre ting, de havde brug for. De havde en god forretning, men det, de huskes for, er deres gæstfrihed. De tjente Jesus ved at invitere gæster med hjem. På den måde viste de andre Guds kærlighed.



## Daglige aktiviteter

### Lørdag

- Hvilke dyr "inviterer" andre dyr med hjem?
- Se, om du kan finde et spindelvæv. Drys spindelvævet med talkum. Hold et stykke sort papir under spindelvævet og løft forsigtigt papiret, indtil trådene løsner sig og klistrer til papiret. Spray spindelvævet med hårlak.
- Læs bibelhistorien og Rom 12,13.

### Søndag

- Læs ApG. 18,1-8.
- Se på spindelvævet, du fangede i går. Hvorfor "inviterer" edderkopper andre insekter ind i deres net? Hvorfor inviterer din familie gæster med hjem? Hvordan kan du ligne Priskilla og Akvila?
- Hvilket arbejde havde Paulus, Akvila og Priskilla? \_\_\_\_\_ (vers 3)
- Luk huskeversteltet op, som du lavede i Bibelklubben, og læs verset.

### Mandag

- Læs ApG. 18,9-17 sammen med din familie. Hvorfor var det godt, at Paulus kunne bo sammen med Priskilla og Akvila, mens han var i Korinth? Hvor længe boede han i Korinth? \_\_\_\_\_ Hvor mange måneder er det? \_\_\_\_\_
- Er der nogen, I kan invitere med hjem på?
- Kan du sige huskeverset uden at åbne dit telt.

### Tirsdag

- Læs ApG. 18,18-21.
- Tegn en skitse over de forskellige værelser i jeres hus eller lejlighed. Tegn hvor møblerne

står og skriv, hvad værelserne hedder. Hvor bor gæsterne, når de overnatter? Skriv "Til gæster" på værelset.

- Tror du, at Priskilla og Akvilas hjem var meget anderledes end dit? Tegn en tegning, der viser, hvordan deres hus kan have set ud indvendigt. Tegn stedet, hvor de havde alle redskaberne, de brugte til at lave telte med.

### Onsdag

- Læs ApG. 18,22-23.
- Spørg mor eller far, om de har et kort, der viser Paulus anden missionsrejse. Find Korinth, Efesos og Antiokia.
- Find dit huskeverstelt. Kan du verset udenad?
- Skær et stykke brød i to trekanter. Sæt dem på højkant, så du får et smørrebrødstelt.

### Torsdag

- Læs ApG. 18,24-28. Sig huskeverset.
- Find ordet *gæstfri* i et ordbog og læs om, hvad ordet betyder. Hvordan viste Priskilla og Akvila gæstfrihed?
- Lav en gæstebog. Hvis I har besøg på, så bed gæsterne om at skrive deres navne i bogen.
- Hvad kan du gøre, så jeres gæster føler sig godt tilpas?

### Fredag

- Lav et telt af stole og tæpper. Lad familien sidde inde i teltet, mens du læser ApG. 18,1-4 og fortæller bibelhistorien.
- Tak Gud for dit hjem og din familie. Bed om, at jeres hjem altid må være gæstfrit og til velsignelse for andre.
- Hvad lærte du om Gud i denne uge?