


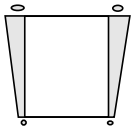
Ugens tekst og referencer

Paulus' brev til Filmon.
Mesterens efterfølgere,
kap. 43.



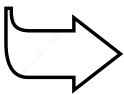
Huskeverset

"Gør jeres arbejde med
god vilje som et arbejde
for Herren og ikke for
mennesker."
Ef. 6,7



Hovedmålet er, at børnene

forstår, at hjælpsomhed
begynder hjemme.
får lyst til at hjælpe.
viser det ved at søge
måder, hvorpå de kan
være til hjælp hjemme.



Bibelhistoriens røde tråd

Vi kan tjene Jesus
hjemme

Slaven der rejste hjem

Månedens tema

Hjælpsomhed begynder hjemme

Bibelhistoriens hovedpunkter

Onesimos, der er slave og ikke-jøde, begår en uret mod sin herre Filemon - en kristen i Kolossæ - og flygter til Rom. Her lærer han Paulus at kende, som fortæller ham om Gud. Onesimos lytter, bekender sin synd og bliver en kristen. Paulus lægger mærke til, at Onesimos har særlige evner, som han har fået af Gud. Han beder ham indtrængende om at vende hjem til sin herre, bede om tilgivelse og planlægge en fremtid i hans tjeneste. I et brev til Filemon fortæller Paulus om Onesimos' omvendelse. Han tilbyder at betale, hvis Onesimos skylder ham noget, og med takt og venlighed bønfaller han Filemon om at tilgive sin slave og tage ham tilbage i sin tjeneste som en broder i Kristus.

Dette er en bibelhistorie om tjeneste

Onesimos, der var en bortløben slave, blev en tjener for Gud og hans tjener, Paulus. På samme måde som Paulus opmuntrede Onesimos til at gå tilbage og tjene sin herre, Filemon, og opmuntrede Filemon til at tage sin tidligere slave tilbage som en broder i Kristus, beder Gud os i dag om at tjene og acceptere hinanden i vore hjem og familier.

Til lærerne

"Det Nye Testamente taler ikke direkte imod slaveriet, men det fremholder principper, som skulle vise sig at være fatale for slaveriet. Når man tager romerrigets sociale struktur i betragtning, kunne Paulus' måde at behandle situationen på næppe gøres på en bedre måde. Hvor han kom, forkyndte han altid principperne om kristen frihed og ledte mennesker til at indse slaveriets umenneskelighed. På denne måde gennemførte han Guds plan om at løse slaveriets problem igennem en langsommere proces med oplysning og vækst i stedet for ved direkte angreb." (*The SDA Bible Commentary, vol. 7, p.384*)

Dekorationsforslag

Se bibelhistorie nr. 1

Program oversigt

Program	Minutter	Aktiviteter	Materialer
Velkomst		Sig goddag ved døren. Lad børnene fortælle, hvad de har oplevet i ugens løb	Se leg-og-lær aktivitet A.
1 Leg-og-lær aktiviteter	10 min	A. <i>Lad mig vise dig, hvor du skal sidde.</i> B. <i>Samarbejde</i>	Reb, der spærrer indgangsdøren. Skilt. En skjorte, et par vanter og et par snøresko til hver gruppe. En liste med aktiviteter, en blyant og en kop vand til hvert barn.
* Hygge, sang, mission og bøn	10 min	Hygge Lovsang Mission Kollekt Bøn	Fødselsdagslys/gave Sangbøger. Sangark Missionshistorien. Kollektkurv Ingen
2 Bibelhistorien	20 min	Oplev bibelhistorien Huskeverset Læs selv	En køkkenrulle En serviet til hvert barn. Gavebånd ELLER silkebånd En bakke. Bibler. Papir. Blyanter.
3 Fortstå bibelhistorien	15 min	<i>Hjælpsomhed begynder hjemme</i>	En oppustet ballon for hvert fjerde barn.
4 Brug bibelhistorien	15 min	<i>Ballonplaner</i>	En ballon til hvert barn. Tusch. Papir.

***Hygge, sang og bøn kan bruges når som helst i programmet.**

Velkomst

Se Leg-og-lær aktivitet A.

1

Leg-og-lær aktiviteter

Vælg den aktivitet (de aktiviteter), som passer bedst til børnenes modenhed, antallet af børn, hjælpere og lokalets størrelse.

Bring:

- Reb, der spær-
rer indgangs-
døren.
- Skilt med
ordene: "Vent
her, til du
bliver fulgt til
din plads."

A. Lad mig vise dig, hvor du skal sidde

Hæng et reb på tværs af indgangsdøren. Hæng skiltet med ordene: *Vent her, til du bliver fulgt til din plads* midt på rebet. Ønsk hvert barn velkommen. Sig: **Nu skal jeg vise dig, hvor du skal sidde.** Fjern rebet, så barnet kan komme ind. Hæng rebet på plads igen, før du viser barnet hen til dets plads. Gør det samme med alle børnene, efterhånden som de kommer.

Tilbage melding

Sig: **I dag skal vi tale om tjeneste – eller hjælpsomhed. Kunne I lide at blive fulgt hen til jeres pladser? Var jeg hjælpsom? Bibelhistorien i dag handler om en slave, der stak af, men som rejste hjem igen, da han blev en kristen, og som fortsatte med at tjene sin herre. Huskeverset står i Efeserne 6,7.** Læs det:

"Gør jeres arbejde med god vilje som et arbejde for Herren og ikke for mennesker." **Huskeverset siger, at vi også skal tjene. Det, vi skal huske fra bibelhistorien er, at**



VI KAN TJENE JESUS HJEMME.

Bring:

Bring til hver gruppe:

- En skjorte med knapper.
- Et par vanter.
- Et par snøresko

Bring til hvert barn:

- Liste med aktiviteter
- Blyant
- En kop vand

B. Samarbejde

Skriv en liste til hvert barn med følgende aktiviteter.

- _____ Tag skjorten omvendt på og knap knapperne.
- _____ Klø dig i håret uden at bruge hænderne
- _____ Sid på dine hænder og drik en kop vand
- _____ Snør dine sko med vanter på.

Lad børnene arbejde sammen i grupper på fire. Giv hver gruppe en skjorte, et par snøresko, et par vanter og fire kopper vand. Giv hvert barn en liste og en blyant. Forklar, at alle i gruppen skal gøre alle fire aktiviteter, og at de kan få hjælp af deres kammerater. Efterhånden som de gør aktiviteterne, krydser de dem af på deres lister.

Tilbage melding

Sig: **Hvordan var det at skulle bede om hjælp hele tiden?** (Sjovt. Lidt frustrerende.) **Hvordan var det selv at hjælpe?** (Accepter svar). **Hvorfor kan det være svært at bede om hjælp?** (Giv børnene tid til at tænke sig om og svare). **Er man nogen gange for stolt til at bede om hjælp? Der er mange ting, vi kan hjælpe andre med. Når vi hjælper andre, tjener vi Jesus. Huskeverset står i Efeserne 6,7.** Læs det. "Gør jeres arbejde med god vilje som et arbejde for Herren og ikke for mennesker." **Et godt sted at begynde at være hjælpsom er hjemme. Det er det, vi skal huske fra bibelhistorien:**



VI KAN TJENE JESUS HJEMME.

Hygge, sang, mission & bøn



Ønsk børnene og de besøgende velkommen. Husk at fejre fødselsdage og andre begivenheder, som sker i børnenes hverdag. Tal om, hvordan det gik med at bruge ugens bibelhistorie.



Månedens sangforslag

Se bibelhistorie nr. 1



Mission

Fortæl børnenes missionshistorie. Sig: **Hvor tjente de, vi hørte om i historien i dag, Jesus? Var det hjemme? I skolen? I kirken? Eller der hvor de boede?**



Kollekt

Optag kollekten. Sig: **Hvorfor tjener vi Jesus, når vi giver vores kollekt?**



Bøn

Lad børnene bede stille hver for sig. Opmuntre dem til at bede Gud om hjælp til at være hjælpsom hjemme.

Bring:

- Kollektkurven fra sidste gang.

2

Bibelhistorien

Oplev bibelhistorien

Bring:

- En køkkenrulle

Riv et stykke køkkenrulle af til hvert barn. Fold det som en serviet. Lad børnene lægge servietten over deres ene arm, som tjenerne gør på en restaurant. Involver dem i historien

ved at lade dem sige og gøre følgende:

Når du siger...	Skal de...
Onesimos	stå op og bukke med servietten over armen.
Filemon	løft hånden til en hilsen.
Paulus	lade som om, de skriver.



Historien

Paulus (*lad som om, I skriver*) sad og skrev, da en ung mand med en bylt over skulderen kom ind og stillede sig ved siden af ham. Den unge mand var parat til at rejse. **Paulus** (*lad som om, I skriver*) smilede, mens han skrev sit navn nederst på papiret. Bagefter rullede han brevet sammen og gav det til den unge mand.

“Nå, **Onesimos**,” sagde han. (*stå op og buk*) “Nu har jeg skrevet det brev, som jeg lovede at skrive. Det er til din herre, **Filemon** (*hils med hånden*). Giv ham brevet, når du kommer hjem.” **Paulus** (*lad som om, I skriver*) rejste sig og omfavnede den unge mand. “Jeg skrev i brevet, at det føles som om, at du er min søn. Jeg ved, at du ikke var så meget til hjælp for ham, som du har været for mig i de sidste måneder. Men nu da du er blevet en kristen og elsker Jesus, ved jeg, at du vil tjene **Filemon** (*hils med hånden*) ligeså godt, som du har tjent mig.”

Den unge mand smilede.

Paulus (*lad som om, I skriver*) fortsatte. “Vi ved begge to, at din herre har al mulig grund til at være vred, fordi du stak af. Men jeg skrev til ham, at du har hjulpet mig ligeså godt, som han selv ville have gjort, hvis han havde været her. Jeg håber, at han vil tænke lidt på det. Jeg skrev også, at selv om du stadig er hans slave, er du også hans bror, nu da du er blevet en kristen.”

Onesimos (*stå op og buk*) lagde armene rundt om **Paulus** (*lad som om, I skriver*). Så slap han ham og puttede brevet ned i bylten, han havde over skulderen.

“Lige en ting til,” sagde **Paulus** (*lad som om, I skriver*), da de gik hen til døren. “Jeg skal nok betale din herre, hvad du skylder ham. Selv om han faktisk skylder mig sit liv, for det var mig, der fortalte ham om Jesus.”

“Jeg kan aldrig takke dig nok for alt det, du har gjort for mig,” sagde **Onesimos** (*stå op og buk*).

“Rejs hjem og tjen din herre ligeså godt, som du har tjent mig. Det er, hvad kristne gør min dreng,” svarede **Paulus** (*lad som om, I skriver*). “De hjælper hinanden der, hvor de er. Og nu da du også er en kristen, så ved jeg, at I vil komme bedre ud af det med hinanden, end I gjorde før. Jeg ville have bedt dig om at blive her og hjælpe mig, hvis jeg havde kunnet. Men du er nødt til at rejse hjem først og være villig til at tjene din herre. Måske vil han give dig lov til at besøge mig en dag.”

Paulus (*lad som om, I skriver*) vinkede, da **Onesimos** (*stå op og buk*) gik ned ad vejen. “Sig til **Filemon** (*hils med hånden*), at han skal gøre et værelse parat til mig,” råbte han. “Jeg stoler på, at Gud vil besvare hans bøn, så jeg snart kan komme og besøge jer begge to.”

Onesimos (*stå op og buk*) vinkede over skulderen for sidste gang. Han var lidt bange for at rejse tilbage til den herre, som han var stukket af fra. Men nu var han en kri-

sten. Han havde lært Jesus at kende og var parat til at tjene **Filemon** (*hils med hånden*), som han burde gøre. Han havde lært, at det kristne budskab går ud på at være hjælpsom hjemme.

Tilbage melding

Sig: **Hvis I havde været Onesimos, hvordan ville I så have haft det, hvis I skulle hjem til jeres herre efter at være stukket af?** (Bange. Glad for at gøre det rigtige). **Hvorfor opmuntrede Paulus Onesimos til først at være hjælpsom hjemme?** (Det var det, Gud ønskede, at han skulle gøre). **Hvor lærte I først at tjene Jesus?** (Hjemme) **Hvad skal vi huske fra bibelhistorien?**



VI KAN TJENE JESUS HJEMME.

Huskeverset

Bring:

- Serviet til hvert barn.
- Gavebånd
ELLER
- Silkebånd
- En bakke

Skriv huskeverset på servietterne, så du har en til hvert barn: *"Gør jeres arbejde med god vilje som et arbejde for Herren og ikke for mennesker. Ef. 6,7."* Rul servietterne sammen. Bind et lille stykke

gavebånd eller silkebånd rundt om hver serviet og læg dem på en bakke. Hold bakken

hen til hvert barn og sig: **Må jeg give dig en serviet?** Lad børnene lukke servietterne op og læse verset højt i kor.

Læs selv

Sig: **Lad os forestille os, at vi er Paulus, der skriver brevet til Filemon.** Giv hvert barn et eller flere vers, som de skal skrive, indtil alle versene er fordelt. Den, der skriver vers

25, skriver brevet under med Paulus' navn. Når alle er færdige, skiftes de til at læse deres vers højt i den rigtige rækkefølge, indtil de har læst hele brevet.

Bring:

- Bibler
- Papir
- Blyanter

Tilbage melding

Sig: **Kan I lide at få brev? Hvordan tror I, Filemon havde det, da han havde læst brevet fra Paulus?** (Accepter svar). **Bibelen fortæller ikke noget om, hvad Filemon sagde, men Onesimos gjorde i hvert fald det rigtige, da han rejste hjem. Jesus vil gerne have, at vi først og fremmest er hjælpsomme hjemme. Det er det, vi skal huske fra bibelhistorien.**



VI KAN TJENE JESUS HJEMME.

3

Forstå bibelhistorien

Hjælpssomhed begynder hjemme

Bring:

- En oppustet ballon for hvert fjerde barn.

Lad børnene sætte sig i "familier" på fire. Bed dem om at bestemme, hvem der i hver familie skal være mor, far, søster og bror. Giv en ballon til hver familie. Forklar, at den, der holder ballonen, skal slå den hen til et familiemedlem, mens han eller hun siger et kompliment til personen. (Fx: Mor er god til at lave mad. (Peter), hjælper mig altid, når jeg har brug for det. Far leger med mig, før jeg går i seng). Den, der får ballonen og komplimentet, sender ballonen videre til et andet familiemedlem med et nyt kompliment. Fortsæt legen, indtil alle har haft ballonen mindst én gang og fået mindst ét kompliment.

Tilbagemelding

Sig: **Hvordan føltes det at få et kompliment fra en i jeres "familie"?** (Det føltes godt) **Hvordan var det selv at sige noget pænt og positivt?** (Godt. Bedre end at sige noget dårligt). **Bibelhistorien i dag handlede om at tjene Gud hjemme. Hvorfor bad Paulus Onesimos om at rejse hjem?** (Fordi tjeneste begynder hjemme). **Bortset fra at sige noget pænt hvad kan vi ellers gøre for at tjene andre hjemme?** (Rede sengen. Rydde op. Lufte hunden, etc.) **Hvad skal vi huske fra bibelhistorien?**



VI KAN TJENE JESUS HJEMME.

4

Brug bibelhistorien

Ballon planer

Bring:

- En ballon til hvert barn.
- Tusch
- Papir

Giv hvert barn en ballon, et lille stykke papir og en tusch. Lad dem planlægge, hvad de vil gøre for at

tjene (hjælpe) en i deres familie i næste uge (Fx: Dække bordet. Passe yngre søskende. Vaske bilen). Når de har bestemt, hvad de vil gøre, skriver de det på sedlen, ruller den sammen, putter den ind i ballonen og puster ballonen op. Bagefter skriver de forsigtigt personens navn på ballonen med tusch.

Tilbage melding

Sig: **Balloner får os til at tænke på noget sjovt og glædeligt. Vil I gøre det, I skrev på sedlerne med glæde? Vil dem, der lover at hjælpe med glæde og ikke fordi, de er nød til det, vifte med deres ballon. Hvad skal vi huske fra bibelhistorien?** Sig bibelhistoriens røde tråd højt i kor:



VI KAN TJENE JESUS HJEMME.

Afslutning

Afslut med bøn. Mind børnene om at fortsætte med at læse bibelhistorien resten af ugen og gøre de daglige aktiviteter.

Slaven, der rejste hjem

3. lektie: Paulus Brev til Filemon.

Huskevers: "Gør jeres arbejde med god vilje som et arbejde for Herren og ikke for mennesker." Ef. 6,7.

Tænk på: Jeg kan tjene Jesus hjemme

Ville du gerne have en tjener, der redte din seng om morgenen, samlede håndklædet op fra gulvet og ryddede op på dit værelse? Hvis du havde en tjener, så ville han gøre alle de ting for dig. Bibelhistorien handler om en slave, der blev så ked det, at han stak af hjemmefra. Nu skal du høre.

Det kan have foregået på denne måde...

Paulus så op, da en ung mand kom ind og stillede sig ved siden af ham. Hans tøj viste, at han skulle ud at rejse, og han havde en bylt over skulderen. Paulus smilede. Han så på brevet, han lige havde skrevet. Så skrev han sit navn under, rullede brevet sammen og rakte det til den unge mand. "Nå, Onesimos," sagde han. "Nu har jeg skrevet det brev, som jeg lovede at skrive. Det er til din herre, Filemon. Giv ham brevet, når du kommer hjem." Paulus rejste sig og omfavnede den unge mand.

"Jeg skrev i brevet, at det føles som om, at du er min søn. Jeg ved, at du ikke var så hjælpsom, før du stak af hjemmefra, som du har været mod mig i de sidste måneder.

Men nu da du er blevet en kristen og elsker Jesus, ved jeg, at du vil tjene Filemon ligeså godt, som du har tjent mig."

Den unge mand smilede genert.



Paulus fortsatte. "Vi ved begge to, at din herre har al mulig grund til at være vred, fordi du stak af. Men jeg skrev til ham, at du har hjulpet mig ligeså godt, som han selv ville have gjort, hvis han havde været her. Jeg håber, at han vil tænke lidt på det. Jeg skrev også, at selv om du stadig er hans slave, er du også hans bror, nu da du er blevet en kristen."

Onesimos lagde armene rundt om Paulus. Så slap han ham og puttede brevet ned i bylten, der hang over skulderen.

"Lige en ting til," sagde Paulus, da de gik hen til døren. "Jeg skal nok betale din herre, hvad du skylder ham. Selv om han faktisk skylder mig sit liv, for det var mig, der fortalte ham om Jesus." Paulus smilede, da han stod i døren.

"Jeg kan aldrig takke dig nok for alt det, du har gjort for mig," sagde Onesimos.

"Rejs hjem og tjen din herre ligeså godt, som du har tjent mig. Det er, hvad kristne gør min dreng," svarede Paulus. "De hjælper hinanden der, hvor de er. Og nu da du også er en kristen, så ved jeg, at I vil komme bedre ud af det med hinanden, end I gjorde før. Jeg ville have bedt dig om at blive her og hjælpe mig, hvis jeg havde kunnet. Men du er nødt til at rejse hjem først og være villig til at tjene din herre. Måske vil han give dig lov til at besøge mig en dag."

Paulus vinkede, da Onesimos gik ned ad vejen. "Sig til Filemon, at han skal gøre et værelse parat til mig," råbte han. "Jeg stoler på, at Gud vil besvare hans bøn, så jeg snart kan komme og besøge jer begge to."

Onesimos vinkede over skulderen for sidste gang. Han var lidt bange for at rejse tilbage til den herre, som han var stukket af fra. Men nu var han en kristen. Han havde lært Jesus at kende og var parat til at tjene Filemon, som han burde gøre. Han havde lært, at det kristne budskab går ud på at være hjælpsom hjemme.

Daglige aktiviteter

Lørdag

- Læs bibelhistorien sammen med mor og far, før du går i seng. Lad som om, du er Onesimos og fortæl, hvad du tror, der vil ske, når du kommer tilbage til Filemon.
- Læs Efeserne 6,7 og fortæl, hvad verset betyder.

Søndag

- Læs begyndelsen af Paulus' Brev til Filemon (versene 1-7.)
- Gav du ballonen, du lavede i Bibelklubben, til en i din familie? Hvis du ikke var i Bibelklub så skriv, hvad du har lyst til at gøre for en i din familie på et stykke papir. Put papiret ned i en ballon. Pust ballonen op og skriv personens navn på ballonen med tusch. Giv ballonen til vedkommende. Husk at gøre det, du skrev på sedlen.
- Sig huskeverset, mens du lader som om, du går hjem til Filemon.

Mandag

- Find Paulus' Brev til Filemon. Læs versene 8-11.
- Skriv huskeverset på en serviet. Der skal være god afstand imellem ordene. Klip servietten i fem stykker, så du får et puslespil. Læg puslespillet, mens du siger verset.

Tirsdag

- Find Paulus' Brev til Filemon. Læs versene 12-14.
- Lad som om, du er en hemmelig hjælper i dag. Gør noget for en eller flere i din familie,

uden at de opdager, at det er dig, der har gjort det.

- Læg huskevers puslespillet og sig verset.

Onsdag

- Læs Paulus' Brev til Filemon, versene 15-17.
- Lån en bog på biblioteket om bier eller spørg om lov til at gå ind på Internettet. Find tre ting, som bier gør for at hjælpe til hjemme.
- Tegn et billede af en bi, der hjælper. Hvad har du gjort i dag for at hjælpe? _____

Torsdag

- Læs Paulus' Brev til Filemon, versene 18-25.
- Slå op til Første Samuelsbog. Find navnene på to hjælpere.
 - Han passede familiens får (1. Sam. 16,10-13)

 - Han hjalp profeten Eli (1. Sam. 1,20 og 2,11)

- Tegn et billede, der viser, hvad huskeverset betyder. Vis billedet til mor og far.

Fredag

- I dag har mor og far brug for en hjælper. Hvad kan du gøre, for at hjælpe?
- Rollespil Paulus, der skriver til Filemon, når I har andagt. Fortæl med egne ord, hvad der står i brevet. Giv brevet til en i din familie, og lad ham eller hende være Onesimos.
- Læs sidste del af Gal. 5,13. al om, hvordan I kan tjene hinanden i ugen, som kommer.
- Hvad lærte du om Gud i denne uge?