


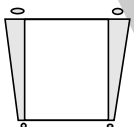
## Ugens tekst og referencer

Esajas 6.  
Profeter og konger,  
kap. 25.



## Huskeverset

"Din skyld er fjernet,  
og din synd er sonet."  
Esajas 6,7

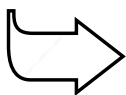


## Hovedmålet er, at børnene

**forstår**, at Gud lover at tilgive dem og forandre deres liv.

**føler**, at Guds kærlighed og nåde har forandret dem.

**viser det** ved at bede Gud om tilgivelse.



## Bibelhistoriens røde tråd

Guds nåde rører ved os, når han tilgiver vores synd.

# Tilgivelsens gloende kul

## Månedens tema

Gud holder sine løfter.

## Bibelhistoriens hovedpunkter

Esajas får et syn i templet og ser Herren sidde på en trone omgivet af engle, der synger: "Hellig, hellig, hellig er Hærska-rers Herre." Templet fyldes af Guds herlighed, og dørtapperne ryster. En af seraferne flyver hen til Esajas og berører hans læber med et stykke glødende kul fra alteret, et handling der symboliserer renselse fra synd. Esajas' svarer på denne nåde-gave ved at sige: "Her er jeg, send mig." til Guds kald om at være hans sendebud.

## Dette er en bibelhistorie om nåde

Gud lovede at tilgive og rense Esajas fra al hans synd. Han giver os det samme løfte om tilgivelse og renselse - Guds nådegave til alle, der vil modtage den.

## Til lærerne

"Den ophøjede trone, de tjenende serafer eller engle og det trefoldige *"Hellig, hellig, hellig!"* understregede alle Guds hellig-hed... I en tid hvor det moralske og åndelige forfald var på det højeste, var det vigtigt for Esajas at se Gud i hans hellighed. Hellighed betyder moralsk perfekt, ren og adskilt fra al synd. Vi har brug for at genopdage Guds hellighed. Vore daglige frustrationer, presset fra omverdenen og vor egen utilstrækkelighed indskrænker og indsnævrer vort syn på Gud. Vi har brug for Bibelens syn på Gud, der er løftet op og ophøjet, for at få kraft til at håndtere vore problemer og bekymringer. Ret forstået renser Guds moralske fuldkommenhed os fra synd, leder tankerne væk fra vore problemer og sætter os i stand til at tilbede og tjene."

(*Life Application Bible Notes and Bible Helps* (Wheaton, Ill Tyn-dale House Publishers, Inc. 1990.) pp., 1138, 1139.)

## Dekorationsforslag

Vælg et eller flere af de følgende forslag:

1. Dekorér med ting, der er nævnt i Esajas' syn: skyer, engle,

## Program oversigt

Program	Minutter	Aktiviteter	Materialer
Velkomst		Sig goddag ved døren. Lad børnene fortælle, hvad de har oplevet i ugens løb	Ingen
<b>1</b> Leg-og-lær aktiviteter	10 min	<i>A Vidste I?</i> <i>B Jesus visker ud</i>	Kopier af englen på side 142 ELLER trækul Tavle. Svamp, der står Jesus på.
<b>*</b> Hygge, sang, mission og bøn	10 min	Hygge Lovsang Mission Kollekt  Bøn	Fødselsdagslys/gave Sangbøger. Sangark Missionshistorien. En urtepotte af ler. Sort tusch. Ingen
<b>2</b> Bibelhistorien	20 min	Oplev bibelhistorien  Huskeverset  Læs selv	Tøj fra Bibelens tid. Kulstykker af sort karton. 2 lagner. Tøjsnor+klemmer. 2 store engle af karton. Et stk. gult stof, Rød cellofan. En tang. Ti flade sten. ELLER ti sten lavet af karton. Alteret fra <i>Oplev historien</i> . Bibler. Papir. Tusch. Farver.
<b>3</b> Fortstå bibelhistorien	15 min	<i>Ren og brugbar</i>	Hvid klud. Frugtfarve, lille skål med klorinopløsning.
<b>4</b> Brug bibelhistorien	15 min	<i>Tilgivelsens bog</i>	Hvidt, rødt og sort karton til hvert barn (8 x 10 cm). Tusch. Hæftemaskine.

**\*Hygge, sang og bøn kan bruges når som helst i programmet.**

et alter, en trone, en tang, et stykke kul. Skriv ovenover: "Hellig, hellig, hellig er Hærskarers Herre."

2. Tegn en stor vase eller et lerkar. Farv den og klip den ud. Lad alle børnene skrive deres navne på vasen. Hæng den på opslagstavlen under overskriften "Du er pottemageren. Vi er leret."

3. Stil forskellige ting af terrakotta på et bord. Skriv: "Du er pottemageren. Vi er leret" på et stort skilt, og sæt det mellem tingene. Læg evt. skårene fra en knust urtepotte på bordet sammen med de hele ting.

## Velkomst

Stå ved døren og ønsk børnene velkommen. Lad dem fortælle om ugens positive og negative oplevelser. Gå i gang med den eller de leg-og-lær aktiviteter, som du har valgt.

# 1 Leg-og-lær aktiviteter

Vælg den aktivitet (de aktiviteter), som passer bedst til børnenes modenhed, antallet af børn, hjælpere og lokalets størrelse.

### A. Bring:

- Kopier af englen på side 142 ELLER
- Trækul

### A. Vidste I?

Fotokopier omridset af englen på side 142. Klip dem ud. Fold hver engel på langs. Skriv på bagsiden: *Vidste I?* Skriv en af de følgende sætninger på forsiden.

- Gud satte engle, der hed keruber, øst for Edens Have til at vogte vejen til livets træ.
  - Gud fortalte Moses, at israelitterne skulle lave to keruber af guld til sonedækket, der skulle ligge på arken.
  - Gud valgte engle til at fortælle, at Jesus var født.
  - Gud valgte engle til at fortælle disciplene, at Jesus ville komme igen på samme måde, som han var faret op til himlen.
- Tilføj flere fakta, alt efter hvor mange engle du ønsker. Fold dem, og sæt dem fast på væggen forskellige steder i værelset. Lad børnene gå rundt og læse, hvad der står på de forskellige engle, når de kommer.

### Tilbage melding

Sig: **Lærte I noget nyt om engle?** (Giv børnene tid til at tænke sig om og svare).

**Mange bibelhistorier handler om engle. Det gør historien også, som vi skal høre i dag. Huskeverset står i Esajas 6, 7. Læs verset: "Din skyld er fjernet, og din synd er sonet." Det, vi skal huske fra bibelhistorien er, at**



**GUDS NÅDE RØRER VED OS, NÅR HAN TILGIVER VORES SYND.**

Da der i sidste kvartal var en lignende aktivitet, kan du denne gang bruge trækul i stedet for engle. Gem kullene rundt om i værelset. Sæt et lille kort med en af de følgende sætninger ved siden af hvert stykke kul.

### B. Bring:

- Tavle.
- Svamp, der står Jesus på

- Trækul kan knuses og bruges som medicin for dårlig fordøjelse eller maveinfektioner.
- Knust trækul kan opsuge giften, hvis man kommer til at spise eller drikke noget giftigt.
- Mange kunstnere tegner med små stykker trækul.
- Man kan fyre med trækulsbriketter.

- Knust trækul kan gnides på et bistik.
- Trækul kan bruges til at farve læder og til blæk og maling.

## B. Jesus visker ud

Sig: **Hvilke ting gør vi, som vi bagefter må bede om tilgivelse for?** Skriv børnenes svar på tavlen. I det du taler om den sorg og de problemer, som de forskellige synde ofte er årsagen til, så forklar, at Jesus altid er parat til at tilgive os. Mens du taler, så tag svampen, der står Jesus på, og visk ordene ud, der står på tavlen.

## Tilbagemelding

Sig: **Hvordan føles det at blive tilgivet?** (Godt. Lettet. Glad. Taknemlig) **Det var sådan, Esajas, som vi skal høre om i dag, følte det, da Guds nåde rørte ved ham. Huskeverset står i Esajas 6, 10. Læs verset. "Din skyld er fjernet, og din synd er sonet". Det, vi skal huske fra historien er, at**



**GUDS NÅDE RØRER VED OS, NÅR HAN TILGIVER VORES SYND.**

## Hygge, sang, mission & bøn



Ønsk børnene og de besøgende velkommen. Husk at fejre fødselsdage og andre begivenheder, som sker i børnenes hverdag. Tal om, hvordan det gik med at bruge ugens bibelhistorie.



### Månedens sangforslag

"Nu nådens flag vejer frit." *Illustreret sangark*. Den Danske Union.

"Jesus har et spørgsmål."

"Gud er så god"

"Ingen er så tryk i fare." *Syng med*, nr. 42

"Jeg har altid englevagt" *Syng med*, nr. 48

"Åh, åh, åh, hvor Gud er god mod mig"



### Mission

Fortæl børnenes missionshistorie. Hvem i historien blev rørt af Guds nåde? Hvordan?



### Kollekt

Lad børnene lægge pengene i urtepotten hele måneden. Fortæl, hvad pengene bliver brugt til.



### Bøn

Giv så mange som muligt anledning til at bede. Spørg, om der er ting, som børnene gerne vil have, at I beder for.

#### Bring:

- Urtepotte af ler. Sæt en seddel med ordene *Send mig udenpå*.

# 2

## Bibelhistorien

### Oplev bibelhistorien

#### Bring:

- Tøj fra Bibelens tid til Esajas
- Trækul
- En tang
- 2 hvide lagener
- Tøjsnor og klemmer
- To store engle med seks vinger af karton.
- Et tykke gult stof
- Rød cellofan

#### Personer: Esajas

En hjælper der kan "flyve" med englen.

Læg et stykke gult stof henover et lille firkantet bord, så du får et alter af guld. Læg flammer af rød cellofan øverst på alteret sammen med trækul. Spænd en tøjsnor tværs hen over værelset og hæng to hvide lagener på snoren som forhæng. Stil alteret bag forhænget sammen med englenerne. Når du kommer til det sted i historien, der beskriver alteret, så træk forhænget til side, så børnene

ser alteret. Hvis kirken har en mikroovn, så du kan varme kullene på forhånd, så tag et stykke kul op med tangen, og lad børnene røre ved det varme kul.

værelset gav genlyd af den flotteste musik. Lyden var så kraftig, at dørstolperne rystede. Værelset blev fyldt med røg fra alteret, men Esajas vidste, at det ikke var farligt. Det var som om, Gud var inde i røgen.

Esajas lyttede. Hvad var det, englenerne sagde? (*Esajas lægger hånden bag øret*). De råbte noget til hinanden. Han lyttede igen, og nu kunne han høre, at de råbte: "Hellig, hellig, hellig er Hærskarers Herre, hele jorden er fuld af hans herlighed."

Nu vidste Esajas, hvor han var (*Esajas ser overrasket og bange ud*). "Jeg hører ikke til her hos Gud," sagde han. "Jeg gør så tit noget, som er forkert."

Mens han stod der, fløj en af englenerne med de seks vinger hen til alteret (*hjælperen "flyver" englen hen til alteret*). Englen tog en tang og løftede forsigtigt et af de gloende kul ud af ilden. Derefter fløj han hen til Esajas og lod det gloende kul røre ved hans læber (*englen flyver hen til Esajas og rører ved hans læber med kullet*). Det gjorde ikke ondt, og det brændte heller ikke. Englen sagde: "Nu har kullet rørt ved dine læber. Din skyld er fjernet, og din synd er sonet."

Pludselig følte Esajas sig så lettet (*Esajas vender sig om mod børnene og smiler*). Hans synd var forsvundet på et øjeblik. Før han kunne nå at takke Gud, talte Gud kærligt til ham. Han talte som en far, der er bekymret for sine børn. "Hvem skal jeg sende," sagde Gud. "Hvem vil bringe mit budskab ud til menneskene?"

"Her er jeg, send mig!" svarede Esajas. (*Esajas gentager ordene*). Han ville gerne være Guds sendebud. Det var ikke noget, Gud tvang ham til. Først viste Gud Esajas, hvor højt han elskede ham. Bagefter gav han Esajas anledning til at melde sig frivilligt.



### Historien

En dag besøgte Esajas templet. (*Esajas kommer ind og står og ser på forhængene*). Pludselig var det, som om han stod i himlen i et fantastisk værelse og så op på Gud, der sad på sin trone højt, højt oppe. (*Esajas knæler ned*) På den ene side stod et helligt alter, hvor der lå brændende kul, og der steg røg op fra alteret, (*træk forhængene til side, så børnene ser alteret*). Der var skinnende skikkelser, der fløj henover Guds trone (*hjælperen får englen til at flyve bag forhænget*).

Esajas så på de flyvende skikkelser og forstod, at det var engle. Han kunne se, at hver engel havde seks vinger. De sang, så hele

Gud elskede Esajas, som han var. Vi kalder den kærlighed for "nåde." Gud elsker også jer. Og Gud har lovet at tilgive jer, ligesom han tilgav Esajas. Han er en far, der altid holder det, han lover, og som altid elsker jer.

## Tilbage melding

Sig: **Hvad ville I have sagt, hvis I havde haft en drøm som det syn, Esajas fik i templet?** (Blevet bange.) **Hvad kan vi lære at synet, når det gælder, hvordan vi skal tilbede Gud?** (Vi skal tænke mere på, at Gud er hellig. Gud elsker os og er glad, når vi tilbeder ham. Gud ønsker, at vi skal arbejde sammen med ham.) **Hvad sker der, når Gud tilgiver vor synd?** Sig bibelhistoriens røde tråd sammen:



## GUDS NÅDE RØRER VED OS, NÅR HAN TILGIVER VORES SYND.

## Huskeverset

### Bring:

- Ti flade sten  
ELLER ti sten af karton
- Alteret fra *Oplev historien*

alteret med tangen og lægge dem på gulvet

Skriv et ord fra huskeverset på hver sten: "Din skyld er fjernet, og din synd er sonet. Esajas 6,7." Læg stenene på alteret. Lad børnene skiftes til at tage stenene fra

i den rigtige rækkefølge. Sig huskeverset. Bed et af børnene om at fjerne en sten. Sig huskeverset igen, idet de nu husker ordet, der stod på stenen, der blev fjernet. Fortsæt på samme måde, indtil alle stenene er væk, og børnene kan verset udenad.

**NB:** I stedet for sten kan du bruge kulstykker. Skriv ordene fra huskeverset på små sedler, og sæt en seddel på hvert stykke kul.

### Bring:

- Bibler
- Papir
- Tusch
- Farver

## Læs selv

Giv hvert barn et stykke papir og en blyant eller nogle farver.

Læs om synet, Esajas så i templet. (Esajas 6,1-8). Hold en pause efter vers 4 og vers 7, og lad dem tegne et billede af, hvad de lige har læst.

## Tilbage melding

Sig: **Vi har netop læst om, at Gud talte til Esajas? Taler Gud også til os?** (Giv børnene tid til at tænke sig om og svare). **Hvordan?** (Han taler til os igennem det, vi læser i Bibelen, bibelhistorier vi hører, igennem bønnesvar og igennem vores kristne forældre). **Tilgiver Gud også vores synd? Hvad skal vi huske fra bibelhistorien?**



## GUDS NÅDE RØRER VED OS, NÅR HAN TILGIVER VORES SYND.

# 3

## Forstå bibelhistorien

### Ren og brugbar

**Bring:**

- Hvid klud
- Frugtfarve
- En lille skål med en klorinopløsning

Lad børnene stænke lidt frugtfarve på kluden. Sig: **Esajas følte, at han ikke kunne stå foran Gud, fordi han havde gjort mange forkerte ting. Han følte, at Gud ikke kunne bruge ham. Gud ville gerne have, at Esajas skulle forstå, at han ville tilgive ham og gøre ham ren, så de kunne arbejde sammen.** Læg

kluden ned i klorinopløsningen).

### Tilbage melding

Tag kluden op og vrid den. Sig: **Hvad skete der med pletterne?** (De er væk). **Kan vi bruge kluden igen?** (Ja). **Ligesom klorinen rørte ved pletterne og**

**fjernede dem, kan Gud røre ved os med sin nåde og tilgive os, så vi bliver rene og kan bruges i Guds arbejde. Hvordan føles det?** (Godt). **Husker I at bede Gud om tilgivelse hver dag? Hvad svarede Esajas, da Gud spurgte, hvem han skulle sende?** ("Her er jeg, send mig") **Har I lyst til at arbejde sammen med Gud ligesom Esajas? Hvad skal vi huske fra bibelhistorien?**



**GUDS NÅDE RØRER VED OS, NÅR HAN TILGIVER VORES SYND.**

Syng sangen: "Jesus har et spørgsmål"

## Brug bibelhistorien

### Tilgivelsens bog

Giv hvert barn et stykke hvidt, rødt og sort karton. Lad dem lave en *Tilgivelsens bog*. Begynd med at lægge det sorte karton nederst, det røde karton i midten og det hvide karton øverst. Hæft stykkerne sammen langs den øverste kant. Lad børnene skrive SYND på det sorte karton. JESU BLOD på det røde karton og TILGIVET på det hvide karton.

### Tilbage melding

Sig: **Hvad dækker Jesu blod over?** (Rigtigt – vores synd) **Når vi er tilgivet, er vi rene igen – hvide som sne. Kender I nogen, der har brug for at høre, at**

**Jesus kan tilgive?** (Giv børnene tid til at tænke sig om. De skal ikke nævne navne). **Hvis I gør, så vis dem bogen og fortæl, at Jesus tilgiver os, når vi beder ham om det. Hvad skal vi huske fra bibelhistorien?**



**GUDS NÅDE RØRER VED OS, NÅR HAN TILGIVER VORES SYND.**

### Afslutning

Afslut med bøn. Mind børnene om at læse bibelhistorien resten af ugen og gøre de daglige aktiviteter.

#### Bring:

- Hvidt, rødt og sort karton (pr. barn, i str. 8 x 10 cm.)
- Tusch
- Hæftema-skine



## Tilgivelsens gloende kul

**5. lektie:** Esajas 6.

**Huskevers:** "Din skyld er fjernet, og din synd er sonet." Esajas 6,7.

**Tænk på:** Guds nåde rører ved mig, når han tilgiver min synd.

*Er du blevet bedt om at fortælle nogen noget, som du ikke havde lyst til at fortælle? Esajas syntes ikke, at han var god nok til at være Guds sendebud. Men Gud havde en måde at opmuntre ham på, der ikke var helt almindelig. Nu skal du høre.*

En dag gik Esajas ind i templet. Pludselig var det, som om han stod i himlen i et fantastisk værelse og så op på Gud, der sad på sin trone højt, højt oppe. Regnbuer, der så ud som om, de kom fra mægtige diamanter, dansede i luften. Slæbet på Guds kongelige kappe var så langt, at det faldt ned fra afsatsen, hvor tronen stod, og fyldte hele templet. På alteret, der stod langs den ene side, lå gloende kul, og op fra kullene steg der røg. Og hvad var det for nogen skinnende væsener, der fløj henover Guds trone?

Esajas så på de flyvende skikkelser. De var engle og blev kaldt serafer. Hver seraf havde seks vinger. To vinger holdt de op foran ansigterne, så de ikke så på Gud, for han var hellig. To vinger skjulte deres fødder, og de sidste to vinger brugte de til at flyve med.

Når de talte sammen, rystede dørstolperne. Det prikkede i hele Esajas' krop. Røgen fra alteret fyldte hele værelset, og det var som om, Gud var inde i røgen.

Esajas lyttede. Hvad var det, englene sagde? De råbte noget til hinanden. Han lyttede igen. Nu kunne han høre, at de råbte: "Hellig, hellig, hellig er Hærskarers Herre, hele jorden er fuld af hans herlighed." (Esajas 6,3)

Nu vidste Esajas, hvor han var. "Jeg hører ikke til her hos Gud." sagde han. "Jeg har tit sagt noget, som jeg ikke skulle have sagt. Jeg bor sammen med mennesker, der ikke altid er venlige mod hinanden, og jeg har heller ikke altid været venlig mod dem. Jeg er ikke god nok til at se Gud og være sammen med ham. Og alligevel er jeg her. Hvad vil Gud gøre ved mig?"

Mens han stod der, fløj en af englene med de seks vinger hen til alteret. Englen tog en tang og løftede forsigtigt et af de gloende kul ud af ilden. Derefter fløj han hen til Esajas og lod det gloende kul røre ved hans læber. Det gjorde ikke ondt, og det brændte heller ikke. Englen sagde: "Nu har kullet rørt dine læber. Din skyld er fjernet, og din synd er sonet."

Pludselig følte Esajas sig så lettet. Hans synd var forsvundet på et øjeblik. Før han kunne nå at takke Gud, talte Gud kærligt til ham. Han talte som en far, der er bekymret for sine børn. "Hvem skal jeg sende," sagde Gud. "Hvem vil bringe mit budskab ud til menneskene?"

"Her er jeg, send mig!" svarede Esajas. Han elskede Gud mere end nogen sinde og var parat til at være Guds sendebud. Det var ikke noget, Gud tvang ham til. Gud viste først Esajas, hvor højt han elskede ham. Bagefter gav han Esajas anledning til at melde sig frivilligt. Sådan begyndte det. I tres år var Esajas Guds sendebud og gav Guds budskaber videre til Guds folk.

Gud elskede Esajas, som han var. Vi kalder den kærlighed for "nåde." Gud elsker også dig. Og Gud har lovet at tilgive dig, ligesom han tilgav Esajas. Hvis du beder Gud om tilgivelse, når du gør noget galt, så vil Gud tilgive dig. Han er en far, der altid holder det, han lover, og som altid elsker dig.

## Daglige aktiviteter

### Lørdag

- Hvilke skabninger har vinger?
- Læs bibelhistorien og Esajas 6,7 sammen med mor og far, før du går i seng. Hvad lærte du om skabninger, der har vinger? Hvad betyder "sonet"? Hvem har sonet din synd? Hvordan?
- Tak Gud, fordi Jesus kom for at frelse dig.

### Søndag

- Læs om seraferne i Esajas 6,2-3. Tegn et billede af en seraf eller lav en af modellervoks.
- Hver seraf havde \_\_\_\_\_ vinger. Hvor mange gange sagde de: "Hellig?" \_\_\_\_\_
- Guds nåde rørte ved Esajas og tilgav hans synd. Vis bogen med de tre farver, som du lavede i Bibelklubben, til nogen i din familie. Hvad skal vi gøre for at få Guds tilgivelse?

### Mandag

- Læs Esajas 6,1 sammen med mor og far. Tegn et billede af mødesalen i din kirke.
- Esajas fik sit syn i templet. Synet viste ham, hvor hellig Gud er. Læs Hab. 2, 20. Fortæl med dine egne ord, hvad verset betyder. Hvordan opfører du dig, når du er i kirke? Er kirken et helligt sted?
- Syng sangen: "Hellig, hellig, hellig" før du holder din aftenbøn. Det er den første sang i salmebogen.

### Tirsdag

- Læs Esajas 6,5-7. Englen rørte ved Esajas' læber med et stykke gloende kul. Hvorfor blev Esajas' læber ikke forbrændt?
- Tegn 10 stykker kul. Klip dem ud og skriv et ord fra huskeverset på hvert kulstykke. Læg dem i den rigtige rækkefølge og sig verset.

### Onsdag

- Læs 1. Joh. 1,9 sammen med mor og far. Fortæl med egne ord, hvad verset betyder.
- Find en lille plastikspand med et tætsluttende låg. Læg et par sokker og lidt vaskepulver ned i spanden. Fyld den  $\frac{3}{4}$  op med vand. Sæt låget på og ryst spanden i ét minut. Spanden er en lille vaskemaskine, og det er dig, der får den til at virke.
- Hvordan kan Gud sammenlignes med vaskemaskinen?

### Torsdag

- Læs Esajas 6,8. Find oversigten over bøgerne i Det Gamle Testamente (forrest i din bibel). Kan du finde navnene på andre profeter, der også var Guds sendebud? Hvem?
- Når vi tænker på profeterne, så forestiller vi os ofte nogle kloge, gamle mænd. Lav din egen profet. Skræl et æble forsigtigt. Skær ansigtet ud (øjne, næse, mund og ører). Læg æblet i solen. I løbet af nogle uger vil din "profet" se gammel og klog ud. Æble profeten kan minde dig om, at Gud planlagde din frelse for længe, længe, længe siden.
- Læg dine huskevers kul i den rigtige rækkefølge. Kan du verset udenad?

### Fredag

- Klæd dig på, så du ligner Esajas. Fortæl historien om synet, Esajas fik i templet. Begynd med at læse Esajas 6,1. Slut med at vise Tilgivelses bogen, du lavede i Bibelklubben. Fortæl, hvorfor du er glad for, at Gud har tilgivet dig.
- Syng sangen: "Gud er så god." Lav selv nye vers, der fortæller om det, Gud har gjort for jeres familie.
- Hvad lærte du om Gud i denne uge?