


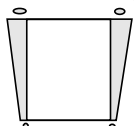
Ugens tekst og referencer

Luk. 1,5-23; 57-80. *Den store Mester*, kap. 10



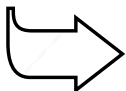
Huskeverset

“Lovet være Herren, Israels Gud, for han har besøgt og forløst sit folk”
Lukas 1,68



Hovedmålet er, at børnene

forstår, at når vi fortæller andre om Guds godhed, så tilbeder vi.
får lyst til at fortælle andre om Guds godhed.
viser det ved at prise Gud for en helt speciel ting i ugen, der kommer.



Bibelhistoriens røde tråd

Vi tilbeder Gud, når vi fortæller andre om hans godhed og kærlighed.

Han er stum!

Månedens tema

Tilbedelse er at dele vor kærlighed til Jesus med andre.

Bibelhistoriens hovedpunkter

En engel viser sig for Zakarias, mens han arbejder som præst i templet. Englen fortæller ham, at han og hans kone, Elisabeth, vil få en søn, som skal forberede vejen for Jesus. Fordi han tvivler, bliver Zakarias stum. Da barnet er født, giver Gud Zakarias stemmen tilbage, og han insisterer på, at barnet skal hedde Johannes, som englen havde sagt. Zakarias synger offentligt en takkesang til Gud for det mirakel, som sønnens fødsel er.

Dette er en bibelhistorie om tilbedelse

Vi tilbeder, når vi fortæller andre om de ting, som Gud gør for os. Det glæder Gud, når han hører, at vi offentligt giver udtryk for vor glæde og taknemlighed for hans mange velsignelser.

Til lærerne

“Zakarias var den første, der fik at vide, at Gud forberedte sit besøg på jorden... Zakarias reagerede ikke så meget på nyhederne om den kommende frelser, som han udtrykte tvivl om sin egen evne til at blive far til det barn, englen lovede ham.... Konsekvensen blev, at Gud gjorde Zakarias døvstum, indtil løftet var gået i opfyldelse. (*Life Application Bible Notes and Bible Helps*. Wheaton, IL: Tyndale House Publishers, 1990) p. 1739.

“Zakarias’ første ord efter måneders tavshed var at prise Gud. I en sang, der ofte bliver kaldt “Zakarias’ lovsang,” profeterede han om den kommende frelser, som ville forløse sit folk, og han forudsagde, at hans søn Johannes ville berede vejen for Messias. Alle Det Gamle Testaments profetier var ved at blive opfyldt. Det er ikke mærkeligt, at Zakarias priste Gud.” (Ibid, p. 1742)

Dekorationsforslag

1. Pynt lokalet med ting, der fortæller om Jesu fødsel. Fx: Krybbescene. Engle. Hyrder. Får, etc.
2. Hæng en stor guldkrone midt på opslagstavlen. Hæng

Program oversigt

Program	Minutter	Aktiviteter	Materialer
Velkomst		Sig goddag ved døren. Lad børnene fortælle, hvad de har oplevet i ugens løb	Ingen
1 Leg-og-lær aktiviteter	10 min	A. <i>Stum</i> B. <i>Lydløs lovprisning</i> C. <i>Guds graffiti</i>	Energisk mandlig gæst. Papir. Tusch. Stort vægbanner. Blyanter. Farver.
* Hygge, sang, mission og bøn	10 min	Hygge Lovsang Mission Kollekt Bøn	Fødselsdagslys/gave Sangbøger. Sangark Missionshistorien. Æske Ingen
2 Bibelhistorien	20 min	Oplev bibelhistorien Huskeverset Læs selv	Hjørne indrettet som tempel. Gæsten fra leg-og-lær-aktivitet A. Tøj fra Bibelens tid. 14 sedler med dele af Zakarias' sang. Kopi af huskeverset til hvert barn. En englen (se side 144) En ispind. Evt. lim og glitter. Bibler
3 Fortstå bibelhistorien	15 min	Tak Gud!	Ingen
4 Brug bibelhistorien	15 min	De gode nyheders avis	Aviser. Farver. Papir i forskellige farver, størrelser og faconer. Lim.

***Hygge, sang og bøn kan bruges når som helst i programmet.**

ligeså mange hjerter rundt om kronen, som der er børn i klassen. Skriv øverst på opslagstavlen: JESUS, DU ER KONGEN I VORES HJERTER. Skriv

børnenes navne på hjerterne efter ordet "Prinsesse" eller "Prins."

Velkomst

Stå ved døren og ønsk børnene velkommen. Lad dem fortælle om ugens positive og negative oplevelser. Gå i gang med den eller de leg-og-lær aktiviteter, som du har valgt.

1

Leg-og-lær aktiviteter

Vælg den aktivitet (de aktiviteter), som passer bedst til børnenes modenhed, antallet af børn, hjælpere og lokalets størrelse.

Bring:

- Energisk mandlig gæst

A. Stum

Inviter en energisk mand til at besøge Bibelklubben. Bed ham om at stå ved døren og ønske børnene velkommen uden at sige noget. Han kan omfavne dem, klappe dem på skuldrene, give dem hånden etc.

Tilbage melding

Sig: **Hvordan var det at blive budt velkommen af en person, der ikke sagde noget?** (Underligt). **Spurgte I ham om noget?** (Ja, Nej) **Hvorfor tror I, at han ikke sagde noget?** (Ved ikke). **Bibelhistorien i dag handler om en mand, der var døvstum. Huskeverset står i Lukas 1, 68:** "Lovet være Herren, Israels Gud, for han har besøgt og forløst sit folk." (Forklar, hvad forløst betyder). **Det var det, manden sagde, da han endelig kunne tale igen. Det, vi skal huske fra bibelhistorien, er, at**



VI TILBEDER GUD, NÅR VI FORTÆLLER ANDRE OM HANS GODHED OG KÆRLIGHED.

Bring:

- Papir
- Tusch

B. Lydløs lovprisning

Fordi bibelhistorien handler om Zakarias' stumhed, så giv børnene anledning til at prise Gud i stilhed. Sig: **Vi skal prøve noget nyt i dag. Vi skal prise Gud på samme måde som Zakarias, som vi skal høre om i dag, og som var døvstum.**

Hvordan kan vi prise Gud uden at sige noget? (Lad børnene tænke sig om og komme med forslag. Fx: smile, bede stille indeni sig selv, skrive et brev eller et digt) Giv hvert barn et stykke papir og en blyant. Bed dem om at skrive et brev eller tegne et billede, der priser Gud.

Tilbage melding

Sig: **Zakarias kunne hverken tale eller høre i mange måneder. Han måtte finde andre måder at lovprise Gud på. Da han endelig kunne tale igen, sagde han de**

ord, der står i huskeverset. Læs Lukas 1,68. "Lovet være Herren, Israels Gud, for han har besøgt og forløst sit folk." (Forklar, hvad ordet forløst betyder). **Det, vi skal huske fra bibelhistorien, er, at**



VI TILBEDER GUD, NÅR VI FORTÆLLER ANDRE OM HANS GODHED OG KÆRLIGHED.

C. Guds graffiti

Lav et stort banner af et gammelt lagen eller et stort stykke papir. Skriv huskeverset på banneret med brede bogstaver, der kan farves. Lad børnene arbejde på banneret resten af måneden. De kan farve bogstaverne, skrive små hilsener til Gud eller tegne scener fra juleevangeliet. Banneret skal bruges igen i bibelhistorie nr. 11.

Bring:

- Stort vægbanner
- Blyanter
- Farver

Tilbage melding

Sig: **Kunne I lide at skrive eller tegne noget til Gud, som alle kunne læse? Hvad skrev I?** (Vent på børnenes svar). **Var det en ny måde at prise Gud på?** (Ja) **Huskeverset står i Luk.1, 68.** "Lovet være Herren, Israels Gud, for han har besøgt og forløst sit folk," **Det, vi skal huske fra bibelhistorien, er, at**



VI TILBEDER GUD, NÅR VI FORTÆLLER ANDRE OM HANS GODHED OG KÆRLIGHED.

Hygge, sang, mission & bøn



Ønsk børnene og de besøgende velkommen. Husk at fejre fødselsdage og andre begivenheder, som sker i børnenes hverdag. Tal om, hvordan det gik med at bruge ugens bibelhistorie.



Månedens sangforslag

Julesange

"Åh, åh, åh, hvor Gud er god mod mig" *Den danske Union*

"Der er ingen bånd, som binder mig" *Den Danske Union.*

"Han er Herre, Jesus er Herre."



Mission

Fortæl børnenes missionshistorie.



Kollekt

Optag kollekten. Sig: **Vores kollekt er med til at fortælle andre om Jesu kærlighed og godhed.**



Bøn

Spørg om der er noget, som børnene gerne vil have, at I beder for. Lad så mange som muligt bede.

Bring:

- Æske. Tegn noder udenpå æsken og skriv: *Pris ham*

2

Bibelhistorien

Oplev bibelhistorien

Bring:

- Hjørne indrettet som tempel.
- Gæst fra leg- og-lær-aktiv. A.
- Tøj fra Bibelens tid.
- 14 sedler med Zakarias' sang

Skriv på forhånd Zakarias' lovsang på små sedler og nummerer dem. (Sangen står efter bibelhistorien) Indret et hjørne af værelset som et tempel (lagen, lyststage, alter, etc.)



Historien

(Den mandlige gæst kommer ind klædt på som præst)

Hej! Jeg hedder Zakarias. Jeg er præst, og jeg bor i Judæa sammen med min kone, Elisabeth. Vi elsker Gud. I mange år bad vi om, at Gud ville give os et barn, men vi fik ikke noget. Til sidst blev vi for gamle til at få børn og opgav håbet.

Når det er min tur til at gøre tjeneste som præst, går jeg op til templet. *(Zakarias stiller sig hen i templet)*. En dag var jeg i templet for at brænde røgelse og bede for Israels folk. De stod alle sammen udenfor og bad, mens jeg ofrede. Pludselig stod der en engel på højre side af røgelsesofferalteret.

Først blev jeg forvirret og bange, men englen sagde: "Vær ikke bange, Zakarias. Jeg kommer for at fortælle dig, at Gud har hørt dine bønner. Din kone Elisabeth vil få en søn, som du skal kalde Johannes. I vil blive glade, og det vil mange andre også."

"Hvordan kan jeg være sikker på det?" spurgte jeg englen. "Jeg er jo en gammel mand, og min kone er gammel?"

Englen svarede: "Jeg er Gabriel, som står

for Guds ansigt. Jeg er blevet sendt ned til dig for at fortælle dig denne gode nyhed. Men fordi du ikke tror på det, jeg siger, skal du blive stum, indtil barnet er født."

Englen forsvandt, og jeg tog mig endelig sammen til at gå ud til israelitterne, der stod udenfor og bad. De så bekymrede ud. Da jeg ikke kunne sige noget, forstod de, at jeg havde set en engel. *(Zakarias går væk fra templet)*. Da mit arbejde i templet var forbi, gik jeg hjem for at prøve at forklare Elisabeth, hvad der var sket. Det var ikke let, for jeg kunne jo ikke sige noget.

Da vores lille dreng blev født, kaldte vi ham Johannes, som englen havde sagt. Vores naboer syntes, at han skulle hedde Zakarias, men min kone sagde: "Nej, han skal hedde Johannes."

Fordi jeg stadig var stum, skrev jeg navnet Johannes på en tavle og viste naboerne tavlen. I samme øjeblik kunne jeg tale igen. Jeg priste Gud så højt, at alle naboerne talte om det bagefter.

Jeg vil blive glad, hvis I vil hjælpe mig med at sige den sang, jeg sang for naboerne om vores helt specielle baby og det særlige arbejde, han skulle gøre for Gud.

(Lad børnene stå på en række og læse sætningerne højt, der står på deres papir.)

"Løvet være Herren, Israels Gud.."

**For han er kommet for at udfri sit folk.
Han oprejser en mægtig Frelser i sin tjener Davids slægt,**

sådan som han allerede for lang tid tilbage har forudsagt gennem sine hellige profeter:

En Frelser, der skal fri os fra alle vore fjender og hjælpe os mod dem, der undertrykker os.

Nu har Gud vist barmhjertighed mod vore fædre, ja mod Abraham selv.

For Gud har aldrig glemt sit løfte til ham, at vi alle vore dage skulle tjene ham uden frygt, befriet fra vore fjender,

for at vi altid kan stå hellige og retfærdige for ham.
Og du, mit barn, skal kaldes den Højstes profet; for du skal bane vejen for Messias.
Du skal fortælle folket, hvordan det kan få sine synder tilgivet og blive frelst som følge af Guds inderlige barmhjertighed. Himlens første stråler er ved at bryde igennem
for at skinne på dem, som lever i mørkets og dødens skygge, og for at lede vore skridt ind på fredens vej.
(fra Bibelen på hverdagsdansk)

Tilbage melding

Sig: **Hvordan føles det at høre andre tale om, hvad Gud har gjort for dem?** (Ved ikke. Vi kommer selv til at stole mere på Gud).
Hvordan har vi det, når vi selv taler om Gud til andre? (Accepter svar)



NÅR VI FORTÆLLER ANDRE OM GUDS GODHED OG KÆRLIGHED,

...så tilbeder vi. Det er det, vi skal huske fra bibelhistorien.

Huskeverset

Bring:

- Kopi af huskeverset pr. barn.
- En engel (s. 144)
- En ispind
- Evt. lim og glitter

Klip englen ud, og lim den på ispinden. Gnid langs kanten af vingerne med en limstift og drys med glitter. Giv hvert barn et kopi af huskeverset. Lad dem skiftes til at læse verset højt. Rør bag-

etter ved hvert barns mund med englen. Bed dem om at læse verset igen først med lukket

mund og derefter, mens de bider tænderne sammen og bevæger læberne. Rør igen ved deres mund med englen. Lad dem læse verset højt i kor.

Tilbage melding

Sig: **Hvor svært var det at læse højt med lukket mund?** (Det var let at læse, men ingen kunne forstå, hvad vi sagde) **Blev det lettere, da I fik lov til at bevæge læberne, selv om I skulle bide tænderne sammen?** (Ja. Det blev lettere at forstå) **Ordene fra huskeverset er den del af den sang, Zakarias' sang til Gud, da englen gav ham lov til at tale igen. Lad os prøve at sige verset, som Zakarias kan have sagt det, efter at have været stum i flere måneder.** Lad børnene sige verset med begejstring flere gange, indtil de kan det udenad.

Læs selv

Sig: **Zakarias' sang står i Lukas 1,67-79. Find sangen i jeres bibler.** Stil spørgsmålene, der står i tilbage meldingen.

Bring:

- Bibler

Tilbage melding

Sig: **Sangen er delt i to afsnit. Hvem priser Zakarias i versene 67-75?** (Gud) **Hvem fortæller versene 76-79 om?** (Johannes) **Hvordan kan vi prise Gud?** (Synge om ham; fortælle andre om ham) **Hvad skal vi huske fra bibelhistorien?**



VI TILBEDER GUD, NÅR VI FORTÆLLER ANDRE OM HANS GODHED OG KÆRLIGHED.

3

Forstå bibelhistorien

Tak Gud!

Sig: **Zakarias' sang en særlig takkesang til Gud. Ordene i sangen var noget af det første, han sagde, efter at have været stum i mange måneder. Vi skal sige ordene igen, men denne gang siger vi: "Lad os takke Herren, (navnet på jeres kirke eller Bibelklub) Gud, fordi han har (nævn de ting, I ønsker at prise Gud for).**

Tilbage melding

Sig: **Var det ikke let at prise Gud sammen med andre? (Jo) Zakarias**

ville gerne have, at alle skulle få at vide, hvor højt han elskede Gud, og det gør I også. Nogle gange glemmer mennesker Gud. Hvordan tror I, at Gud har det, når vi glemmer ham? Hvad kan vi gøre? Hvad skal vi huske fra bibelhistorien?



VI TILBEDER GUD, NÅR VI FORTÆLLER ANDRE OM HANS GODHED OG KÆRLIGHED

Brug bibelhistorien

De gode nyheders avis

Sig: **Der er mange måder, vi kan fortælle andre om Jesus på. Hvem har ikke været i Bibelklub i dag? (Nævn navnene) De er gået glip af alt det, vi har talt om i dag. Har I lyst til at lave en avis, som vi kan hænge på væggen, og som de kan læse næste gang?** Giv hvert barn flere stykker papir i forskellige farver, størrelser og faconer. Lad dem skrive eller tegne, hvad de har lært. Lim alle tegningerne på avispapiret og hæng "avisen" på væggen.

Tilbage melding

Sig: **At lave en avis er en anden måde, vi kan fortælle andre om Jesus på. Kender I nogen, I kan lave en avis til?** (Bedsteforældre, onkler, tanter, fætre

eller kusiner, etc.) **Tror I, at de vil være interesserede i at høre om, hvad I har lært i dag? Kan vi tilbede Gud med sådan en avis?** (Ja).



VI TILBEDER GUD, NÅR VI FORTÆLLER ANDRE OM HANS GODHED OG KÆRLIGHED.

Bring:

- Aviser
- Farver
- Papir i forskellige farver, størrelser og faconer.
- Lim

Afslutning

Syng sangen: "Gud er så god." Afslut med bøn. Bed om, at Gud vil give børnene mod til at udnytte de situationer, hvor de kan fortælle andre om Guds godhed og kærlighed. Mind dem om at læse bibelhistorien resten af ugen og gøre de daglige aktiviteter.

Han er stum!

10. lektie: Luk. 1,5-23; 57-80.

Huskevers: "Løvet være Herren, Israels Gud, for han har besøgt og forløst sit folk." Lukas 1, 68

Tænk på: Jeg tilbeder Gud, når jeg fortæller andre om hans godhed og kærlighed.

Har du set din præst stå på talerstolen og prøve at prædike uden at kunne sige noget? Hvis han var så forkølet, at han ikke kunne sige noget, hvad tror du så, at han ville gøre? Rigtigt! Bedt en anden om at tale. Bibelhistorien handler om en præst, der fik et budskab fra Gud. Men han kunne ikke tale, for han var blevet stum.

Zakarias var en præst, der boede i Judæas bjerge sammen med sin kone Elisabeth. De elskede begge to Gud, og deres største ønske i mange år havde været at få et lille barn. Men de havde aldrig fået børn, og nu var de blevet for gamle. Når det var hans tur til at arbejde, gik Zakarias op til templet i Jerusalem.

En dag var han i templet for at brænde røgelse og bede for Israels folk. Mens han ofrede, stod israelitterne udenfor og bad. Pludselig stod der en engel på højre side af røgelsesofferalteret

Først blev han forvirret og bange, men englen sagde: "Vær ikke bange, Zakarias. Jeg kommer for at fortælle dig, at Gud har hørt dine bønner. Din kone Elisabeth vil få en søn, som du skal kalde Johannes. Både I og mange andre vil blive glade."

"Hvordan kan jeg være sikker på det?" sagde Zakarias til englen. Jeg er jo en gammel mand, og min kone er gammel?"

Englen svarede: "Jeg er Gabriel, som står for Guds ansigt. Jeg er blevet sendt ned til dig for at fortælle dig denne gode nyhed. Men fordi du ikke tror på det, jeg siger, skal du blive stum, indtil barnet er født." Da han havde sagt det, forsvandt englen.

Israelitterne, der ventede udenfor, begyndte at

blive bekymrede. Hvorfor varede det så længe, før Zakarias kom tilbage? Endelig kom han ud og stillede sig foran dem. Men da han ikke kunne tale, forstod de, at han havde haft et syn fra Gud.

Da Zakarias' tjeneste i templet var forbi, gik han hjem. Han prøvede at fortælle Elisabeth, hvad der var sket, men det var ikke let, for han kunne ikke sige noget.

Da Zakarias og Elisabeth flere måneder senere fik en lille dreng, blev alle jublende glade. Naboerne kom for at beundre ham. De fleste syntes, at han skulle hedde Zakarias efter sin far, men Zakarias havde et budskab til dem. Fordi han stadig var stum, skrev han på en tavle: "Drengens navn er Johannes". Da han viste tavlen til naboerne og vennerne, kunne han pludselig tale igen, og han begyndte at prise Gud. Han priste Gud så højt, at alle naboerne talte om det. Her kan du læse sangen, han sang, om den specielle lille baby, som Gud havde givet til dem.

"Løvet være Herren, Israels Gud.

For han er kommet for at udfri sit folk.

Han oprejser en mægtig Frelser i sin tjener Davids slægt, sådan som han allerede for lang tid tilbage har forudsagt gennem sine hellige profeter:

En Frelser, der skal fri os fra alle vore fjender og hjælpe os mod dem, der undertrykker os.

Nu har Gud vist barmhjertighed mod vore fædre, ja mod Abraham selv.

For Gud har aldrig glemt sit løfte til ham, at vi alle vore dage skulle tjene ham uden frygt, befriet fra vore fjender, for at vi altid kan stå hellige og retfærdige for ham.

Og du, mit barn, skal kaldes den Højstes profet; for du skal bane vejen for Messias.

Du skal fortælle folket, hvordan det kan få sine synder tilgivet og blive frelst som følge af Guds inderlige barmhjertighed. Himlens første stråler er ved at bryde igennem for at skinne på dem, som lever i mørkets og dødens skygge, og for at lede vore skridt ind på fredens vej."

Daglige aktiviteter

Lørdag

- Læs bibelhistorien sammen med mor og far. Hvilke ting kan I takke Gud for? Skriv jeres egen takkesang til Gud.
- Tak Gud for en eller flere personer i din familie. Fortæl Gud, hvorfor du holder ekstra meget af dem.
- Begynd at lære huskeverset.

Søndag

- Læs Luk. 1,5-10. Spørg mor, om hvor gammel hun var, da hun fødte dig? Hvor gammel tror du Elisabeth var, da hun fødte Johannes?
- Tegn et hjerte og skriv huskeverset midt på hjertet. Rundt om kanten skriver du de ting, som du gerne vil takke Gud for. Sig huskeverset.

Mandag

- Læs Luk. 1,11-19. Hvem var Gabriel? (vers 19). Tegn et billede af, hvordan du tror, Gabriel ser ud. Læs om andre personer, som Gabriel kom til med budskaber fra Gud: Dan. 9,21-22. Luk. 1,26-28.

Skriv deres navne her.

_____ og _____
_____.

- Sender Gud stadig budskaber til sit folk? Hvordan kan du være sikker på det?
- Sig huskeverset, før du holder bøn.

Tirsdag

- Læs Luk. 1,20-25 sammen med mor og far. Lad være med at tale med nogen i din familie i 3 minutter. Du må bevæge læberne og hænderne eller skrive en seddel, men du må ikke

lave lyde. Hvad vil du sige, når du får lov til at tale igen?

- Hvad tænkte du på i de minutter, hvor du ikke måtte tale?
- Sig huskeverset sammen.

Onsdag

- Læs Luk. 1,57-66 sammen med mor og far. Hvordan ved du, at Zakarias også var døv i de måneder, hvor han ikke kunne tale? (vers 61-62). Lav bevægelser med hænderne, som om du vil sige: "Hvad hedder han?" Skriv Zakarias' svar på et stykke papir.
- Da Zakarias igen kunne tale, var hans første ord en tak til Gud. Hvilke to ting har du lyst til at takke Gud for?
- Syng en takkesang, før I holder aftenbøn. Hvorfor bliver Gud glad, når vi takker ham?

Torsdag

- Læs Luk. 1,67-75. Hvem hjalp Zakarias med at prise Gud? (vers 67) _____
- Lav dit eget instrument. Det kan være en æske med småsten, to teskeer, to grydelåg eller nogle flasker med vand. Lav en melodi til huskeverset.
- Syng verset, mens du spiller på dit instrument.

Fredag

- Rollespil bibelhistorien, når I har andagt. Hold en babydukke (Johannes), mens en voksen læser Luk. 1,76-80. Hvad kan du lære af sangen, som Zakarias sang? Hvad vil du være, når du bliver voksen?
- Fortsæt med at skrive i bogen, der fortæller om de velsignelser, Gud giver jer.
- Hvad lærte du om Gud i denne uge?

Zakarias sang sin takkesang til Gud højt for sine naboer og venner. Du kan også fortælle dine naboer og kammerater om Guds godhed og kærlighed. Når du gør det, tilbeder du Gud.