


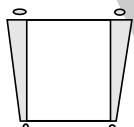
Ugens tekst og referencer

Luk. 2,1-14.
Den store Mester,
kap. 4.



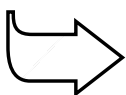
Huskeverset

“Ære være Gud i det
højeste og på jorden!
Fred til mennesker med
Guds velbehag.”
Luk. 2,14



Hovedmålet er, at børnene

forstår, at de tilbeder,
når de lytter til sange og
historier om Jesus.
får lyst til lære mere
om Jesus.
viser det ved at lytte til
prædikener, historier, sange
og andre budskaber om
Jesus, så de kan lære ham
bedre at kende.



Bibelhistoriens røde tråd

Vi tilbeder Gud, når vi
lytter til de gode
nyheder om Jesus

Hører vi det samme?

Månedens tema

Tilbedelse er at dele vor kærlighed til Jesus med andre.

Bibelhistoriens hovedpunkter

Mens hyrderne en nat vogter deres får, viser Herrens engel sig pludselig for dem, og de bliver bange. Englen fortæller dem, at de ikke skal frygte, for han kommer med gode nyheder om Jesu fødsel og om, hvor de kan finde ham. Bagefter synger et kor af engle: “Ære være Gud i det højeste og på jorden. Fred til mennesker med Guds velbehag.” (Luk. 2, 14)

Dette er en bibelhistorie om tilbedelse

Hyrderne lyttede og tilbad, da englens fortalte dem om Jesu fødsel. Når vi deltager i gudstjenester, familiegudstjenester og bibelstudier, hører vi de gode nyheder om Jesus. At lytte og lære af Jesus er også en form for tilbedelse, der uddyber vort personlige forhold til Gud og forbereder os til den anden del af tilbedelsen – at dele de gode nyheder med andre.

Til lærerne

“Det jødiske folk var blevet bevaret som vidne om, at Kristus skulle fødes i Abrahams slægt og være af Davids hus; men alligevel vidste de ikke, at hans komme nu var forestående... Over Betlehems høje forsamlers en utallig skare af engle sig. De afventer tegnet til at bekendtgøre den glædelige nyhed for verden. Hvis de ledende mænd i Israel havde været tro mod deres kald, kunne de have fået del i den glæde at forkynde Jesu fødsel; men nu blev de forbigået. (*Den store Mester*, side 25 og 26.)

I stedet for var det hyrderne på marken, der fik budskabet om Jesu fødsel. De kan have været de hyrder, der leverede lammene til aftenofrene, der blev udført i templet til syndernes forladelse. Engle inviterede nu disse hyrder til at tage imod Guds lam (Joh. 1,36), der ville udrydde hele verdens synd for evigt.” (*The Life Application Bible Notes and Study Help*, Wheaton, IL. Tyndale House Publishers, Inc. 1990, p. 1743)

Program oversigt

Program	Minutter	Aktiviteter	Materialer
Velkomst		Sig goddag ved døren. Lad børnene fortælle, hvad de har oplevet i ugens løb	Ingen
1 Leg-og-lær aktiviteter	10 min	<i>A Sendebudet</i> <i>B Guds graffiti</i>	Stor engel af karton. Krog til loftet. Fiskesnøre. Glitter. Tusch. Sølv og guldpapir. Banneret fra bibelhistorie nr. 10. Tusch. Farver
* Hygge, sang, mission og bøn	10 min	Hygge Lovsang Mission Kollekt Bøn	Fødselsdagslys/gave Sangbøger. Sangark Missionshistorien. Samme som sidste gang. Ingen
2 Bibelhistorien	20 min	Oplev bibelhistorien Huskeverset Læs selv	Hovedbeklædning til hyrderne. Guldpandebånd til englene. Får af stof, papmaché eller karton. Hyrdestave. Kraftig lommelygte. Seddel med Luk. 2, 10-12. Metalbøjler. Fem engle til hvert barn (se side 146) Kraftigt papir. Hvid tråd. Synåle. Bibler
3 Fortstå bibelhistorien	15 min	<i>Min lytte plan</i>	Papir. Blyanter. Tavle.
4 Brug bibelhistorien	15 min	<i>Fantastiske budskaber</i>	Karton i en mørk farve. Små pensler. Teskeer. Kopper. Vand. Salt. Adgang til en ovn.

***Hygge, sang og bøn kan bruges når som helst i programmet.**

Dekorationsforslag

Se bibelhistorie nr. 10

Velkomst

Stå ved døren og ønsk børnene velkommen. Lad dem fortælle om ugens positive og negative oplevelser. Gå i gang med den eller de leg-og-lær aktiviteter, som du har valgt.

1

Leg-og-lær aktiviteter

Vælg den aktivitet (de aktiviteter), som passer bedst til børnenes modenhed, antallet af børn, hjælpere og lokalets størrelse.

Bring:

- Stor engel af karton
- Krog til loftet
- Fiskesnøre
- Glitter
- Tusch
- Sølv og guld-papir

A. Sendebudet

Tegn en stor engel af karton. Klip den ud. Farv selv englens hår og ansigt. Fæst en lille krog i loftet, før børnene kommer. Lad børnene lime sølv og guldpapir på englens tøj, gnide vingerne med lim og strø glitter på. Sæt fiskesnøren fast til englen. Træk snøren igennem krogen i loftet, og lad børnene skiftes til at hæve og sænke englen.

Tilbage melding

Sig: **Hvad minder engle jer om?** (Guds sendebud. Beskyttelse. Himlen, etc.) **Hvad tror I, bibelhistorien handler om i dag?** (Engle. Ved ikke). **Hvis vi læser huskeverset, får vi at vide, hvad englene sang til hyrderne på marken.** Læs Luk. 2, 14. *Ære være Gud i det højeste og på jorden. Fred til menneskers med Guds velbehag.* **Det, vi skal huske fra bibelhistorien, er, at**



VI TILBEDER GUD, NÅR VI LYTTET TIL DE GODE NYHEDER OM JESUS.

B. Bring:

- Banneret fra bibelhistorie nr. 10.
- Tusch
- Farver

B. Guds graffiti

Lad børnene fortsætte med at skrive og tegne på banneret (se bibelhistorie nr. 10). Foreslå, at de i dag tegner engle.

Tilbage melding

Sig: **Er banneret ved at være flot?** Tal om det, børnene har skrevet og tegnet i dag. **Bibelhistorien i dag handler om et budskab fra Gud om Jesus, som nogle hyrder hørte. Det, vi skal huske fra bibelhistorien, er, at**



VI TILBEDER GUD, NÅR VI LYTTET TIL DE GODE NYHEDER OM JESUS.

Hygge, sang, mission & bøn



Ønsk børnene og de besøgende velkommen. Husk at fejre fødselsdage og andre begivenheder, som sker i børnenes hverdag. Tal om, hvordan det gik med at bruge ugens bibelhistorie.



Månedens sangforslag

Se bibelhistorie nr. 10 og 11

"Gud lær du mig at be` til dig." *Vi har et håb*, nr. 45



Mission

Fortæl børnenes missionshistorie.



Kollekt

Sig: **Vores penge er med til at fortælle andre de gode nyheder om Jesus.**



Bøn

Tal om, at sang er ligeså meget en del af vor tilbedelse som bøn. Englene sang deres budskab for hyrderne. Syng: "Gud lær du mig at be` til dig." stille som en bøn.

Bring:

- Æske med noder udenpå og en seddel med ordene:
Pris ham

2

Bibelhistorien

Oplev bibelhistorien

Bring:

- Hovedbeklædning
- Guldpandebånd
- Får af stof, papmaché eller karton
- Hyrdestave
- Kraftig lommelygte
- Seddel med Luk. 2,10-12

Personer: Engel (der kan læse) Lad resten af børnene være hyrder og engle.

Rekvisitter: Hovedbeklædning til hyrderne. Guldpandebånd til englenerne. Seddel med Luk. 2,10-12 (Bibelen på hverdagsdansk). Får af stof, papmaché eller karton. Hyrdestave. Kraftig lommelygte

Før hyrderne nåede at blinke, kom et stort kor af engle flyvende ned fra himlen. (*Englene rejser sig og smiler. Lys på dem med lommelygten.*) De sang en lovsang, der må have givet ekko fra bakketop til bakketop. (*Englene synger første vers af "Et barn er født i Betlehem."*) De sang også om et løfte om fred på jorden til alle, der elsker Gud.

Og ligeså pludselig som lyset var kommet, forsvandt det igen sammen med englenerne. Der blev stille rundt om hyrderne. De så på hinanden. Nu var det ikke fårene, de tænkte på, men de utrolige nyheder de havde fået. Englen havde sagt til dem, at de skulle finde babyen. Det ville de gøre lige med det samme.

Syng de andre vers af "Et barn er født i Betlehem."



Historien

(Hyrderne sidder lidt væk fra stalden sammen med fårene).

Det var svært for hyrderne at sidde ude på marken om natten sammen med fårene. De måtte holde sig vågne hele natten, for ellers kunne prærieulvene og bjørnene angribe fårene. Det var et stort ansvar.

En nat sad nogle hyrder fra Betlehem og så op på nattehimlen, mens de lyttede efter, om der var vilde dyr i nærheden. (*Hyrderne ser op i loftet og lader som om, de lytter*). Pludselig stod en lysende engel foran dem. Lyset oplyste hele området, hvor de sad, og var så stærkt, at det gjorde ondt i øjnene. De blev forskrækkede. Måske troede de også, at de drømte.

Så sagde englen: (Englen læser det, der står på sedlen. "Vær ikke bange. Jeg er kommet for at fortælle jer den glædeligste nyhed, I nogensinde har hørt, og det angår både jer og hele folket: "I nat er jeres Frelser, Kristus, der er Herren, blevet født i Betlehem. Og dette er beviset: I skal finde et lille barn, svøbt i et tæppe og liggende i en krybbe")

Tilbagemelding

Sig: Hvad ville I have gjort, hvis I havde siddet ude på marken sammen med hyrderne? (Accepter svar). **Hvad tænker I på, når I hører om Jesus hjemme eller i Bibelklubben?** (Accepter svar). **Gud sender stadig budskaber om Jesus til mennesker. Vi kan høre om Jesus i kirken, i radioen og i fjernsynet. Hvor ellers?** (Hjemme. I naturen. Ved at læse i Bibelen. Gå til spejder, etc.) **Hvorfor er det vigtigt, at vi lytter ligesom hyrderne?** (Accepter svar). **Hvad skal vi huske fra bibelhistorien?**



VI TILBEDER GUD, NÅR VI LYTTET TIL DE GODE NYHEDER OM JESUS.

Bring:

- Metalbøjler (en pr. barn).
- Kraftigt papir
- Fem engle pr. barn. (s. 146)
- Hvid tråd
- Synåle

Huskeverset

Klip fem engle af kraftigt papir til hvert barn. Hjælp dem med at skrive huskeverset på englene som vist i firkanten. Giv hvert barn en metalbøjle.

Vis dem, hvordan de hænger englene ned

fra bøjlen med tråd, så de får en uro.

- | | |
|---------|-----------------------------|
| 1 engel | “Ære være Gud i det højeste |
| 2 engel | og på jorden! |
| 3 engel | Fred til mennesker |
| 4 engel | med Guds velbehag.” |
| 5 engel | Luk. 2,14. |

Lad børnene læse huskeverset højt og tage deres uro med hjem,

Hjælp børnene med at finde Luk. 2. Læs versene 1-7 i kor. Sig: **Hvad**

fortæller Bibelen om Jesus, før han blev født i Betlehem?

Læs Joh. 1,1-3 og 14. Forklar,

at Jesus her bliver kaldt Ordet. **Hvorfor blev Jesus født her til jorden?** Læs Matt. 1,21.

Bring:

- Bibler

Tilbage melding

Sig: **Kender I nogen babyer, der skabte verden, før de blev født?** (Nej) **Jesus holder så meget af os, at han var parat til at komme her til jorden og opleve meget ondt for at frelse os fra Satan. Når vi lytter og lærer mere om Jesus, så tilbeder vi. Hvorfor?** (Jo bedre vi lærer Jesus at kende, jo mere lyst får vi til at fortælle andre om ham) **Hvad skal vi huske fra bibelhistorien?**

VI TILBEDER GUD, NÅR VI LYTTET TIL DE GODE NYHEDER OM JESUS.



Læs selv

3

Forstå bibelhistorien

Min lytte plan

Bring:

- Papir
- Blyanter
- Tavle

Giv hvert barn et stykke papir, hvor der står: *Hvordan jeg vil lytte og lære om Jesus i næste uge*. Lad dem nævne forskellige måder, de kan lære om Jesus på. Skriv deres forslag på tavlen. Bed dem om at skrive eller tegne, hvordan de vil lære om Jesus i ugen, der kommer. Lad dem skrive deres navn nederst på papiret.

Tilbage melding

Sig: **Hvor mange af jer gør allerede det, I skrev på papiret?** (Vent på svar).

Ved I, hvor heldige I er, der kan høre om Jesus hver dag? Lær så meget om Jesus, som I kan. Hvorfor er der nogen børn, der ikke har lyst til at høre om Gud? (Måske er deres forældre ikke kristne. De er mere interesserede i andre ting). **Hvad skal vi huske fra bibelhistorien:**



VI TILBEDER GUD, NÅR VI LYTTET TIL DE GODE NYHEDER OM JESUS.

4

Brug bibelhistorien

Fantastiske budskaber

Giv hvert barn et stykke mørkt karton, en pensel og en kop vand med tre teskeer salt. Bed dem om at male en scene, der fortæller nyheden om Jesu fødsel. Lad dem skrive huskeverset under billedet med penslen. **Fortæl, at det er vigtigt, at de husker at dyppe penslen i vandet og rører rundt, hver gang de tegner noget eller skriver et bogstav.**

Varm ovnen op til 150 grader, mens børnene arbejder. Læg de færdige billeder ind i ovnen. Bag dem i 5 min, eller indtil papiret er tørt. Det, de har tegnet, vil stå frem som skinnende krystaller på den mørke baggrund. Hvis der ikke er en ovn i kirken, så lad børnene tage billederne med hjem sammen med en instruktion om, hvordan de skal bage dem, når de kommer hjem.

Tilbage melding

Sig: **Hvad tænkte I, at jeg gav jer saltvand i stedet for farve? Er I forbavsede**

over, hvordan billederne blev?

Hvad tror I, hyrderne tænkte, da de hørte englens budskab? (Accepter svar) Englene kom med et utroligt budskab. Hyrderne lyttede til det og fortalte det videre.

Hører I også så godt efter, når nogen fortæller jer om Jesus, at I kan fortælle det videre til andre? Kender I nogen, I kan vise billedet til og fortælle historien om Jesu fødsel? Hvad skal vi huske fra bibelhistorien?



VI TILBEDER GUD, NÅR VI LYTTET TIL DE GODE NYHEDER OM JESUS.

Afslutning

Afslut med bøn. Mind børnene om at læse bibelhistorien resten af ugen og gøre de daglige aktiviteter.

Bring:

- Karton i en mørk farve
- Små pensler
- Teske
- Kopper
- Vand
- Salt
- Adgang til en ovn

Hører vi det samme?

12. lektie: Luk 2,1-14.

Huskevers: "Ære være Gud i det højeste og på jorden! Fred til mennesker med Guds velbehag." Luk 2,14.

Tænk på: Jeg tilbeder Gud, når jeg lytter til de gode nyheder om Jesus.

Synes du, at det er sjovt at sove i telt? Kunne du tænke dig at sove i telt hver nat i al slags vejr? Hyrderne, som bibelhistorien handler om, sov ude næsten hver nat. Nu skal du høre, hvad de oplevede.

Gud holdt det, han lovede. Jesus blev født, akkurat som Gud havde sagt. Syv hundrede år før havde profeten Mika profeteret, at Jesus skulle fødes i Betlehem, (Mika 5,1) og det var netop der, Maria og Josef var, da Jesus blev født.

Fordi mange andre også var rejst til Betlehem, var alle kroer og hoteller optaget, og Jesus blev født i en stald. Maria pakkede ham ind i varmt tøj og lagde ham forsigtigt i en krybbe med strå. Det var et mærkeligt sted, jordens konge blev født.

Englene passede på den lille familie, og på Guds befaling fløj en af dem ud i den mørke nat for at fortælle de gode nyheder om Jesu fødsel.

Den nat lå nogle hyrder på marken udenfor byen og vogtede får. Det at ligge ude på marken om natten var en af de sværeste ting for en hyrde. Der kunne komme ulve og bjørne, der sendte fårene i alle retninger. De måtte altid være på vagt og parate til at skræmme de vilde dyr væk. Det var et stort ansvar.

Mens de passede fårene, talte hyrderne om de gamle profetier. *Hvornår ville de gå i opfyldelse? Det måtte da snart være på de tider.*

Pludselig så de en lysende skikkelse. En engel stod foran dem. Lyset fra englen var så stærkt, at det gjorde ondt i øjnene. Stedet, hvor de sad, blev oplyst af et strålende lys, der var "Guds herlighed". Lysstrålerne oplyste græsset, fårene og alt andet

rundt om dem. Hyrderne blev forskrækkede. Det her var mere skræmmende end at slås med bjørne.

Englen begyndte at tale: "Vær ikke bange. Jeg er kommet for at fortælle jer den glædeligste nyhed, I nogensinde har hørt, og det angår både jer og hele folket. I nat er jeres Frelser, Kristus, der er Herren, blevet født i Betlehem. Og dette er beviset: I skal finde et lille barn, svøbt i et tæppe og liggende i en krybbe." (Luk. 2,10-12. Bibelen på hverdagsdansk)

Før hyrderne kunne nå at blinke, kom et stort kor af engle. Det var utroligt. De sang lovsange til Gud, og sangen må have givet ekko mellem bakkerne. De sang også om et andet løfte – et løfte om fred til mennesker, der elsker Gud.

Pludselig forsvandt englene, og alt blev stille. Hyrderne så på hinanden. Nu var det ikke længere fårene, de tænkte på. Englen havde fortalt dem, hvor de kunne finde Jesus, og det ville de gøre lige med det samme.



Daglige aktiviteter

Lørdag

- Har du prøvet at knibe øjnene sammen, fordi lyset fra solen var stærkt? Hvordan kan du sammenligne solens stråler med lyset, hyrderne så den nat, englene kom på besøg?
- Læs Luk, 2,14. Råb verset, så højt du kan.
- Tak Gud, fordi Jesus kom ned til jorden for at frelse dig.

Søndag

- Læs Luk. 2,1-5 sammen med mor og far.
- Lav din egen fjernsynsudsendelse om Jesu fødsel, som du kan vise fredag aften. Lav fjernsynet af en æske. Klip et hul i bunden af æsken (TV skærmen). Hullet skal være lidt mindre end papiret, du tegner billederne på. Mal et billede af Maria og Josef på vej til Betlehem. Gem billedet og fjernsynet.
- Syng huskeverset som en lovsang til din egen melodi.

Mandag

- Læs Luk. 2,6-7.
- Mal et billede af Maria og Josef, der står ved siden af krybben, hvor Jesus sover. Gem billedet.
- Spørg mor, om hun har et billede af stedet, hvor du blev født. Hvor mange år er det siden, du blev født? _____
Hvor mange år er det siden, Jesus blev født? Ca. _____

Tirsdag

- Læs Luk. 2,8-12. Mal to billeder til din nyhedsudsendelse. Det første billede kan være af

hyrderne, der ligger ude på marken sammen med fårene. Det andet billede kan være af englen, der fortæller hyrderne om Jesu fødsel.

- Læs i en bog eller få lov til at gå på Internettet. Lær tre nye ting om får.
- Syng huskeverset. Tak Gud for englene, der kom med de glædelige nyheder.

Onsdag

- Læs Luk. 2,13-14.
- Mal et billede af englene, der sang for hyrderne.
- Lav en skinnende engel af et stykke alufolie. Hæng den på dit værelse.

Torsdag

- Læs Joh. 3,16 sammen med mor og far. Hvad betyder verset for dig?
- I denne travle juletid er der mange, der glemmer, hvorfor vi holder jul. Lav dine egne julekort. Tegn et billede af englen, der kom med de gode nyheder. Skriv huskeverset ved siden af englen. Send kortene til familiemedlemmer og venner.

Fredag

- Lær bibelhistorien udenad. Fortæl historien til resten af familien, mens du viser billederne, du tegnede, på fjernsynet.
- Syng nogle julesange, når nyhedsudsendelsen er forbi. Tak Gud for Jesu fødsel.
- Hvad har du lært om Gud i denne uge?