


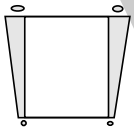
Ugens tekst og referencer

Luk. 2,15-20.
Den store Mester,
kap.4



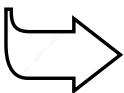
Huskeverset

“Da de havde set det,
fortalte de, hvad der var
blevet sagt til dem om
dette barn, til alle.”
Luk. 2,17



Hovedmålet er, at børnene

forstår, at de tilbeder
Jesus, når de deler deres
glæde over hans
fødsel med andre.
er glade for, at Jesus
kom for at frelse dem.
viser det ved at fortælle
nogen om Jesu fødsel, og
hvad det betyder for dem.



Bibelhistoriens røde tråd

Vi tilbeder Gud, når vi er
glade for at fortæller
andre om Jesus.

Spred glæde

Månedens tema

Tilbedelse er at dele vor kærlighed til Jesus med andre.

Bibelhistoriens hovedpunkter

Da englenerne vender tilbage til himlen, går hyrderne straks til Betlehem og finder den nyfødte Jesus i krybben. Efter at have set Jesus med deres egne øjne, fortæller de andre om englernes besøg og den nyfødte Jesus. Alle, der hører deres historie, er forbløffede. Maria gemmer ordene i sit hjerte og grunder på dem.

Dette er en bibelhistorie om tilbedelse

Hyrderne forlod stedet, der var helliget ved englernes besøg, og gik for selv at finde ham, englenerne sang om. På samme måde må vi have en tilbedelseserfaring igennem det at lytte og “se” Jesus med egne øjne og så fortælle andre, hvad vi har set og oplevet.

Til lærerne

“Himlen og jorden er ikke længere væk fra hinanden i dag, end dengang hyrderne lyttede til englernes sang. Mennesker er stadig i lige så høj grad genstand for himlens omsorg, som dengang almindelige mennesker med almindeligt arbejde mødte engle midt på dagen og talte med de himmelske sendebud i vingårdene og på markerne. For os, som går på livets almindelige veje, kan himlen være ganske nær. Engle fra de himmelske boliger våger over deres skridt, som kommer og går efter Guds befaling.” *Den store Mester*, s. 27

“Hvilken meddelelse om en fødsel! ... Først løb hyrderne ind i byen for at se Jesus. Bagefter fortalte de andre, hvad de havde set. Jesus er din Messias, din frelser. Ser du frem til at være sammen med ham i hans ord og i samtale hver dag? Har du oplevet, at Gud er så vidunderlig, at du ikke kan lade være med at dele din glæde med dine venner? *The Life Application Bible Notes and Study Helps*, Wheaton, IL. Tyndale House Pub. Inc. 1990, p. 1743.

Dekorationsforslag

Se bibelhistorie nr. 10

Program oversigt

Program	Minutter	Aktiviteter	Materialer
Velkomst		Sig goddag ved døren. Lad børnene fortælle, hvad de har oplevet i ugens løb	Ingen
1 Leg-og-lær aktiviteter	10 min	A. Krybbescene B. Guds graffiti	Stor æske. Karton. Hø eller strå. Lim. Farver. Fotokopier af køer, heste, æsler, Maria, Josef, Jesus, hyrder og engle. Se side 148. Banneret fra bibelhistorie nr. 10. Farver.
* Hygge, sang, mission og bøn	10 min	Hygge Lovsang Mission Kollekt Bøn	Fødselsdagslys/gave Sangbøger. Sangark Missionshistorien. Samme som sidste gang. Krybbe til hvert barn, se side 147. Blyanter.
2 Bibelhistorien	20 min	Oplev bibelhistorien Huskeverset Læs selv	Krybbescene med hø, etc. Tøj fra Bibelens tid til Josef og Maria. Hovedbeklædning til hyrderne Dukke. Babytæppe. Får af stof, papmaché eller karton. Dukken fra <i>Oplev bibelhistorien</i> . Seddel med huskeverset. Bibler. Tavle. Fem sedler.
3 Fortstå bibelhistorien	15 min	<i>Med deres øjne</i>	Krybbescenen fra <i>Leg-og-lær aktivitet A</i> .
4 Brug bibelhistorien	15 min	<i>Det blev en dreng!</i>	Papir. Farver. Blyanter

***Hygge, sang og bøn kan bruges når som helst i programmet.**

Velkomst

Stå ved døren og ønsk børnene velkommen. Lad dem fortælle om ugens positive og negative oplevelser. Gå i gang med den eller de leg-og-lær aktiviteter, som du har valgt.

1

Leg-og-lær aktiviteter

Vælg den aktivitet (de aktiviteter), som passer bedst til børnenes modenhed, antallet af børn, hjælpere og lokalets størrelse.

Bring:

- Stor æske
- Karton
- Hø eller strå
- Lim
- Farver
- Fotokopier af køer, heste, æsler, Maria, Josef, Jesus, hyrder og engle. (se side 148)

A. Krybbescene

Lad børnene klippe figurerne ud og farve dem. Stil æsken på dens ene side. Læg lidt strå i bunden, så det ligner en stald. Sæt dyrene fast på æskens sider med tape. Lav nogle små krybber af karton. Sæt dem ved siden af dyrene. Sæt de andre figurer i stalden. Gem krybbescenen til senere.

Tilbage melding

Sig: **Hvem har været inde i en stald?** (Accepter svar). **Hvad kan man se og høre i en stald? Hvordan lugter der? Kan I lide at være der? Hvorfor? Hvorfor ikke?** (Accepter svar). **Har I oplevet noget i en stald, som I ikke kunne vente med at fortælle til andre? Huskeverset handler om nogle hyrder, der besøgte en stald og bagefter fortalte alle, hvad de havde set.** Læs Luk. 2,17. *“Da de havde set det, fortalte de, hvad der var blevet sagt til dem om dette barn, til alle.”* **Det, vi skal huske fra bibelhistorien, er, at**



VI TILBEDER GUD, NÅR VI ER GLADE FOR AT FORTÆLLE ANDRE OM JESUS.

Bring:

- Banneret fra bibelhistorie nr. 10.
- Farver/tusch

B. Guds graffiti

Sig: **I dag skal vi skrive på banneret, hvad Jesu fødsel betyder for os. Vi skal sige tak til Gud, fordi Jesus kom her til jorden.** Lad børnene gøre banneret færdigt.

Tilbage melding

Sig: **Hvordan ser banneret ud nu?** (Det er blevet flot) **Hvad skrev I på banneret i dag?** (Lad børnene vise, hvad de skrev) **Det, vi skal huske fra bibelhistorien, er, at**



VI TILBEDER GUD, NÅR VI ER GLADE FOR AT FORTÆLLE ANDRE OM JESUS.

Hygge, sang, mission & bøn



Ønsk børnene og de besøgende velkommen. Husk at fejre fødselsdage og andre begivenheder, som sker i børnenes hverdag. Tal om, hvordan det gik med at bruge ugens bibelhistorie.



Månedens sangforslag

Se bibelhistorie nr. 10



Mission

Fortæl børnenes missionshistorie.



Kollekt

Sig: **Nu skal vi give Gud vores gave. På den måde er vi med til at hjælpe andre til at høre om Jesus.**



Bøn

Giv hvert barn en krybbe. Bed dem om at skrive på krybben, hvem de gerne vil bede for. Lad et barn bede for alle, hvis navne står på krybberne.

Bring:

- Æske med noder udenpå og en seddel med ordene:
Pris ham

Bring:

- Krybbe til hvert barn, se side 147
- Blyanter

2

Bibelhistorien

Oplev bibelhistorien

Bring:

- Krybbescene med hø, etc.
- Tøj fra Bibelens tid
- Hovedbeklædning til hyrderne
- Dukke
- Babytæppe
- Får

Personer: Maria. Josef.

Resten af børnene er hyrder.

Rekvisitter: Krybbescene. Tøj fra Bibelens tid til Josef og Maria. Dukke. Babytæppe. Får af stof, papmaché eller karton.



Historien

(Hyrderne sidder ude på marken.)

Englen havde netop fortalt hyrderne nogle utrolige nyheder, og bagefter havde et helt kor af engle sunget for dem. Nu var de forsvundet, og hyrderne kunne ikke sidde stille længere. Englen havde sagt, at de skulle finde den nyfødte baby, så det var det første, de ville gøre. *(Hyrderne rejser sig og begynder at gå hen til stalden.)*

Da de kom ind i Betlehem, lyttede de ved alle stalddøre for høre, om der var en baby, der græd. Endelig kom de til den rigtige stald. *(Hyrderne står udenfor stalden.)* De åbnede forsigtigt døren og gik indenfor, mens de prøvede at forstyrre så lidt som muligt. Kan I forestille jer, hvordan de havde det, da de kom helt hen til krybben og så babyen, englen havde fortalt dem om. Han var pakket ind i et varmt tæppe og lå og sov ovenpå nogle rene strå.

De blev nød til at forklare, hvorfor de var kommet. Og de har sikkert hurtigt fortalt den spændende historie om den lysende engel og englekoret, om hvor højt de havde sunget, og at de var overbeviste om, at denne baby

var Guds søn og deres frelser. Der står i Bibelen, at Maria gemte alle deres ord i sit hjerte. *(Maria smiler)*

Måske havde hyrderne lyst til at røre ved denne specielle baby, som Gud havde sendt. Det kan også være, at de holdt hænderne op til ansigterne i overraskelse over alt det, de havde oplevet. Eller måske hoppede de højt af glæde og slog hinanden på ryggen, mens de smilede til babyen *(Hyrderne hopper af glæde og slår forsigtigt hinanden på ryggen)* De forstod, hvor stor en velsignelse det var at have fået besøg af englene. Da de gik ud af stalden *(Hyrderne forlader stalden)*, fortalte de alle, de mødte, at verdens frelser netop var født – babyen, der var Guds søn. Det var sådan en fantastisk nyhed, at de blev nød til at fortælle den til nogen.

Mange mennesker hørte om babyen, men ikke ret mange gik hen og besøgte ham. Hvad ville I have gjort?

At tilbede Gud betyder, at vi fortæller andre om ham, ligesom hyrderne gjorde. Vi kan også sige tak indeni os selv, som Maria gjorde. Men vi kan ikke tilbede Gud, før vi hører om ham og lærer ham at kende.

Tilbage melding

Sig: **Englene og hyrderne kunne ikke vente med at fortælle andre om Jesu fødsel. Hvis I havde boet i Betlehem dengang, hvad ville I så have gjort?** (Accepter svar) **Kan vi være ligeså ivrige efter at fortælle vores kammerater om Jesu fødsel, som englene og hyrderne var? Hvorfor er I glade for, at Jesus blev født? Hvorfor er december en god måned at tale med vores kammerater om Jesus?** (Accepter svar). **Hvad skal vi huske fra bibelhistorien?**



VI TILBEDER GUD, NÅR VI ER GLADE FOR AT FORTÆLLE ANDRE OM JESUS

Huskeverset

Bring:

- Dukken fra Oplev bibelhistorien
- En seddel med huskeverset

Skriv huskeverset på en seddel. *“Da de havde set det, fortalte de, hvad der var blevet sagt til dem om dette barn, til alle” Luk. 2,17.* Gem sedlen i babytæppet. Hold dukken.

Tag tæppet af og find sedlen. Læs huskeverset højt. Sig: **Huskeverset fortæller os, hvad der skete, efter hyrderne havde set den nyfødte Jesus.** Sig verset igen.

Del jer i to hold. Lad hold et sige første del af verset: *“Da de havde set det, fortalte de...”* Lad hold to sige resten af verset *“hvad der var blevet sagt til dem om dette barn, til alle.”* Begge hold siger Lukas 2, 1. Gentag aktiviteten flere gange. Lad holdene bytte sætninger, så alle lærer hele verset udenad.

Læs selv

Bring:

- Bibler
- Tavle
- Fem sedler

Skriv følgende navne og bibelhenvi-
ninger på fem sedler.
Et navn og en bibel-
henvi-
ning på hver
seddel.

Samuel	(1. Sam. 1,20)
Isak	(1. Mos. 21,1-3)
Johannes	(Luk. 1,57-60)
Moses	(2. Mos. 2,1-4 og 10)
Jesus	(Matt. 1,21)

Skriv begge rækker navne på tavlen.

<u>Mødre</u>	<u>Børn</u>
Hanna	Moses
Jokabed	Jesus
Elisabeth	Isak
Maria	Samuel
Sara	Johannes

Giv sedlerne til fem børn, der kan læse. Sig: **Hvilke andre børn gav Gud en speciel opgave til?** Lad børnene skiftes til at læse deres bibelhenvi-
ning. Tal kort om, hvilken opgave Gud gav til hvert barn.

Sig: **Se på navnene, der står på tavlen. Hvilken baby hører til hvilken mor?** Lad børnene skiftes til at tegne streger, der forbin-
der hvert barn med den rigtige mor. Du kan også vælge at fotokopiere opgaven og lade børnene arbejde hver for sig.

Tilbage melding

Sig: **Jesus blev født for at frelse os fra synd. Fordi han var villig til at komme til jorden som en lille baby, får vi lov til at leve evigt. Er det noget, som vi skal fortælle til andre, hvis vi får en anledning til det? Englene var så ivrige, at de næsten ikke kunne vente med at fortælle om Jesu fødsel. Hvad kan vi gøre for at fortælle det videre?** (Accepter svar). **Hvad skal vi huske fra bibelhistorien?**



VI TILBEDER GUD, NÅR VI ER GLADE FOR AT FORTÆLLE ANDRE OM JESUS.

3

Forstå bibelhistorien

Med deres øjne

Bring:

- Krybbescenen fra *Leg-og-lær aktivitet A*

Vis krybbescenen fra leg-og-lær aktivitet A. Peg på æslerne, Maria, Josef, Jesus, hyrderne og fårene. Lad børnene vælge en person eller et dyr og fortælle historien om Jesu fødsel set med personens eller dyrets øjne. Lad dem til sidst fortælle, hvad historien om Jesu fødsel betyder for dem personligt.

Tilbage melding

Sig: **Hvorfor er det vigtigt, at alle ved, hvorfor Jesus kom til jorden? Hvordan kan vi være med til at fortælle dem det?** (Accepter svar) **Hvad skal vi huske fra bibelhistorien?**



VI TILBEDER GUD, NÅR VI ER GLADE FOR AT FORTÆLLE ANDRE OM JESUS

4

Brug bibelhistorien

Det blev en dreng!

Lad børnene lave hver sit kort, der fortæller de gode nyheder om Jesu fødsel. Kortet kan indeholde nogle af de følgende oplysninger.

Hvem?	Jesus
Hvad?	Verdens frelser
Hvornår?	Bibelen giver os ikke nogen dato for Jesu fødsel. I dag fejrer vi Jesu fødsel den 24 december, men han blev nok født tidligere på efteråret, mens det endnu var varmt nok til, at fårene kunne ligge ude om natten.
Hvor?	I Betlehem
Hvorfor?	For at frelse alle mennesker i hele verden
Hvordan?	Gud gjorde det.

Mens de arbejder, kan de tænke over, hvem de vil give kortet til.

Tilbage melding

Sig: **Har I bestemt, hvem I vil give kortet til? (Accepter svar). Skal vi bede Jesus om at velsigne vores kort, så de, der får dem, bliver glade? Hvad skal vi huske fra bibelhistorien?**



VI TILBEDER GUD, NÅR VI ER GLADE FOR AT FORTÆLLE ANDRE OM JESUS

Afslutning

Afslut med bøn. Mind børnene om at læse bibelhistorien resten af ugen og gøre de daglige aktiviteter.

Bring:

- Papir
- Farver
- Blyanter

Spred glæde

13. lektie: Lukas 2,15-20.

Huskevers: "Da de havde set det, fortalte de, hvad der var blevet sagt til dem om dette barn, til alle." Luk. 2,17

Tænk på: Jeg tilbeder Gud, når jeg er glad for at fortæller andre om Jesus.

En aften, da mormor var på besøg, fortalte hun Julie om dengang, Julie blev født. "Da du blev født," sagde mormor, "boede jeg i den anden ende af landet langt væk fra din mor og far. Da din far ringede og fortalte, at du var blevet født, blev jeg så glad, at jeg ville hoppe på det første tog for at komme og se dig. Jeg kunne slet ikke vente."

Bibelhistorien handler om nogle mennesker, der heller ikke kunne vente med at se en nyfødt baby. Nu skal du høre.

Englene og lyset var forsvundet. Hyrderne sad igen i mørket sammen med fårene. Rundt om dem var alt stille. De så på hinanden. Ingen tænkte på fårene. De tænkte kun på de fantastiske nyheder, englen havde fortalt dem. Englen havde sagt, at de skulle finde den nyfødte Jesus, så det var det første, de ville gøre.

De skyndte sig ind til Betlehem. "Liggende i en krybbe," havde englen sagt. Det betød en stald. Et sted hvor dyrene sov om natten. De lyttede ved den ene stalddør efter den anden, mens de ledte efter babyen. Endelig fandt de den rigtige stald.

De åbnede forsigtigt døren og gik indenfor, mens de prøvede at forstyrre så lidt som muligt. Kan du forestille dig, hvad de følte? Nysgerrighed? Ville de se en almindelig baby? De så det, som englen havde sagt, de ville se – en nyfødt baby, der var pakket ind i et varmt tæppe, og som lå i en krybbe ovenpå nogle rene strå.

De blev nødt til at forklare, hvorfor de var kommet. Og de har sikkert hurtigt fortalt den spændende historie om den lysende engel og

englekoret, om hvor højt de havde sunget, og at de var overbeviste om, at denne baby var Guds søn og deres frelser. Maria og Josef har sikkert stillet mange spørgsmål.

Der står i Bibelen, at Maria gemte alle deres ord i sit hjerte. Hun må have elsket Gud endnu højere, fordi han havde sendt hyrderne hen til stalden for at opmuntre hende. Hyrdernes historie må også have gjort Josefs tro stærkere.

Tror du, at hyrderne havde lyst til at røre ved denne specielle baby, som Gud havde sendt. Måske holdt de hænderne op til ansigterne i overraskelse over alt det, de havde oplevet. Det kan også være, at de hoppede højt af glæde og slog hinanden på ryggen, mens de smilede til babyen. De forstod, hvor stor en velsignelse det var at have fået besøg af englene. Vi ved ikke, hvor længe de var i stalden, men vi ved, at de knælede ned og tilbad den nyfødte Jesus. De forstod, at han var deres frelser. Måske forlod de først Betlehem lige før daggry, da folk begyndte at stå op. Det kan også være, at de mødte nogle mennesker, der havde været ude, og som nu var på vej hjem. Bibelen siger, at hyrderne fortalte alle, de mødte, hvad der var blevet sagt til dem om den nyfødte baby. Og alle, der hørte det, undrede sig over det, de fortalte. Mens de gik tilbage til fårene, priste de Gud. De havde set Messias, ligesom englen havde sagt.

Hvad mon Maria og Josef tænkte? Maria gemte alle deres ord i sit hjerte og tænkte tit på dem. Hvordan ville fremtiden blive? Hvordan skulle hun og Josef opdrage lille Jesus, der var Guds søn?

At tilbede Gud betyder, at vi fortæller andre om ham, som hyrderne gjorde. Vi kan også sige tak indeni os selv, som Maria gjorde. Men vi kan ikke tilbede Gud, før vi hører om ham og lærer ham at kende. Så kan vi tilbede ham og fortælle andre om Jesu fødsel og om hvor meget, vi holder af ham.

Daglige aktiviteter

Lørdag

- Hvis I kender nogen, der har en gård, så spørg, om du må gå ind i stalden. Hvis der er dejlig varmt derinde, så sæt dig ned på noget hø og læs bibelhistorien.
- Læs Luk. 2,17. Hvad fortalte hyrderne dem, de mødte?

Søndag

- Læs Luk. 2,15-16.
- Lav flere billeder til fjernsynet, du lavede i sidste uge. Mal fx. to billeder af hyrderne. Et, hvor de er på vej til Betlehem og et, hvor de står og ser på Jesus i krybben. Gem billederne.
- Syng en julesang, der handler om hyrderne på marken.

Mandag

- Læs Luk. 2,15-16 igen.
- Tal med en af dine kammerater om, hvorfor vi fejrer jul. Fortæl, hvorfor Jesus kom til jorden.
- Begynd at lære huskeverset udenad.

Tirsdag

- Læs Luk. 2,17-19.
- Mal et billede af hyrderne, der fortæller sine venner om Jesus, der lige er født. Skriv huskeverset nederst på billedet. Gem billedet.

Onsdag

- Lav dit eget musikinstrument. Læg to pap-tallerkener mod hinanden. Lav huller langs kanten af begge tallerkener med en hullemaskine. Læg nogle tørre bønner eller småsten i den underste tallerken. Væv strikkegarn eller silkebånd igennem hullerne og bind en sløjfe. Slå rytmen, mens du synger en sang om Jesu fødsel.
- Tak Gud, fordi han elsker dig så højt, at han gav dig Jesus.

Torsdag

- Læs Luk. 2,20 sammen med mor og far.
- Vis billederne, du tegnede i søndags og i tirsdags, på dit fjernsyn og fortæl historien.
- Sig huskeverset sammen.

Fredag

- Inviter en eller flere af dine kammerater til et fødselsdagsselskab for Jesus. Skriv på fødselsdagskagen: "Tillykke Jesus."
- Lad far fortælle historien om Jesu fødsel og fortælle, hvad Jesu fødsel betyder for os alle sammen. Syng nogle julesange og hyg jer med kagen.
- Hvad lærte du om Gud i denne uge?