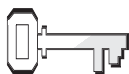


Le feu du pardon

RÉFÉRENCES :

Ésaïe 6 ; *Prophètes et Rois*, p. 231-236.



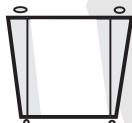
VERSET À MÉMORISER :

« Ta faute est enlevée, et ton péché est expié. »
Ésaïe 6.7



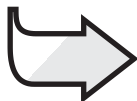
OBJECTIFS :

Les enfants :
Apprendront que Dieu a promis de nous pardonner et de transformer notre vie.
Seront transformés par l'action de l'amour de Dieu et de sa grâce.
Répondront en demandant à Dieu de leur pardonner leurs fautes.



LE MESSAGE :

Je suis touché par la grâce de Dieu quand il pardonne mes péchés.



THÈME MENSUEL

Dieu tient ses promesses.

COUP D'ŒIL SUR LA LEÇON

Ésaïe voit en vision le Seigneur assis sur un trône très élevé. Des séraphins, qui se tiennent autour de lui, chantent : « Saint, saint, saint est l'Éternel des armées ! » Le temple est rempli de la gloire de Dieu et les montants des portes sont ébranlés. Puis un séraphin vole vers Ésaïe et touche ses lèvres avec une braise prise sur l'autel. Cet acte symbolise la purification des péchés. Parce que Dieu cherche un messager, Ésaïe répond à ce don de la grâce en disant : « Me voici, envoie moi. »

Cette histoire concerne la grâce.

Dieu a promis de pardonner les péchés d'Ésaïe et de le purifier. Il nous offre la même promesse de pardon et de purification, un don de la grâce pour tous ceux qui l'accepteront.

ENRICHISSEMENT DE L'ANIMATEUR

« Le trône, les séraphins et le trois fois saint soulignaient la sainteté de Dieu [...] À une époque où la moralité était à son plus bas, il était important pour Ésaïe de voir Dieu dans toute sa sainteté. La sainteté signifie un état de perfection morale, de pureté et de coupure avec le péché. Nous devons également découvrir la sainteté de Dieu. Nos frustrations quotidiennes, les pressions exercées par la société et nos faiblesses rétrécissent notre image de Dieu. Par contre, la Bible, qui nous présente un juste portrait de Dieu, nous donne la force de faire face à nos problèmes et à nos soucis. La perfection morale de Dieu, quand elle est vue de manière adéquate, nous purifiera de nos péchés, nettoiera notre esprit de ce qui l'encombre, et nous rendra aptes à adorer et à servir. (*Life Application Study Bible*, Notes and Bible Helps on Isa. 6.1-3, Tyndale House Publishers, Wheaton, Ill., 2005, p. 1086.)

DÉCORATION DE LA SALLE

Décorez votre salle avec des éléments de la vision d'Ésaïe – nuages, anges, autel, pincettes – sous le titre : SAINT, SAINT, SAINT EST L'ÉTERNEL DES ARMÉES. Ou faites un grand découpage d'un vase d'argile qui sera signé par tous les enfants. Accompagnez-le des titres suivants : TU ES LE POTIER et NOUS SOMMES L'ARGILE ! Placez divers types de poteries ici et là dans la pièce.

Survol du programme

Section de la leçon	Minutage	Activités	Matériel nécessaire
Bienvenue	En cours	Saluez les enfants à la porte : écoutez ce qui leur a plu/déplu	
1 Activités de préparation	10 min. max.	A. <i>Le saviez-vous ?</i> B. <i>Jésus, la brosse à effacer</i>	Découpages d'anges (p. 49), Bibles Tableau, brosse à effacer étiquetée <i>Jésus</i> , Bibles
* Prière et louange*	10 min. max.	Échange Suggestion de chants Mission Offrandes Prière	<i>Hymnes et louanges</i> <i>Mission enfants</i> Vase en poterie muni de l'indication disant : Envoie-moi !
2 Leçon de la Bible	20 min. max.	Vivre le récit Verset à mémoriser Explorer la Bible	Costumes bibliques pour Ésaïe et les trois anges, boîtes en carton pour l'autel, cellophane rouge, ventilateur, lampe de poche, musique religieuse classique, papier de bricolage noir ou pierres noircies, pincettes Pincettes, braises ou découpages de braises, autel de la section Vivre le récit, Bible Bibles, papier, crayons/feutres/crayons de couleur
3 Application de la leçon	15 min. max.	<i>Propre et utile</i>	Serviette blanche, colorant alimentaire, bassine, eau de Javel
4 Partage de la leçon	15 min. max.	<i>Le livre du pardon</i>	Par enfant : 3 rectangles de papier de bricolage rouge, noir et blanc (8 x 10 cm) ; crayons ou feutres, agrafeuse et agrafes

*La section Prière et louange peut être insérée à tout moment dans le programme.

BIENVENUE

Accueillez les enfants. Demandez-leur s'ils ont passé une bonne semaine, ce qui leur a plu/déplu. Encouragez-les à partager un point qui les a particulièrement frappé pendant leur étude de la semaine. Invitez-les à participer à l'activité de préparation de votre choix.



Activités de préparation

Sélectionnez l'activité la plus appropriée à votre situation.

A. LE SAVIEZ-VOUS ?

À l'avance, préparez des découpages d'anges. Pliez les formes en deux sur la longueur. À l'extérieur, écrivez : « Le saviez-vous ? » À l'intérieur, écrivez l'une des phrases suivantes :

1. Dieu a placé des chérubins (une catégorie d'anges) à l'est du jardin d'Éden pour garder le chemin de l'arbre de vie.
2. Dieu a dit à Moïse de placer un ange de chaque côté de l'arche de l'alliance.
3. Dieu a choisi des anges pour annoncer la naissance de Jésus.
4. Dieu a choisi des anges pour annoncer aux disciples que Jésus reviendrait de la même manière dont ils l'avaient vu aller au ciel.

Il vous faut :

- Découpages d'anges (p. 49)
- Bibles

Ajoutez d'autres renseignements selon le nombre d'anges dont vous vous servirez. Placez les anges sur les murs autour de la pièce. À l'arrivée des enfants, dites-leur d'aller découvrir ces informations sur les anges.

Rapport

Demandez : **Avez-vous découvert des informations que vous ignoriez concernant les anges ? Dieu envoie souvent des anges apporter des messages d'amour et de grâce. Nous découvrirons l'un de ces messages aujourd'hui. Lisons ensemble Ésaïe 6.7. Faites la lecture. Notre message dit la même chose, mais d'une manière différente.**



JE SUIS TOUCHÉ PAR LA GRÂCE DE DIEU QUAND IL PARDONNE MES PÉCHÉS.

Dites-le avec moi.

Activité de remplacement

Au lieu de donner des informations sur les anges, vous pourriez en donner sur le charbon, telles que : les comprimés de charbon servent de médicament contre certains maux d'estomac ; les artistes dessinent avec des fusains, des bâtonnets de charbon ; les briquettes de charbon sont employées comme source de chaleur et pour le barbecue ; le charbon en poudre est employé pour traiter les piqûres de guêpe ou de moustique, pour teindre le cuir et comme pigments dans les encres et les peintures.)

B. JÉSUS, LA BROSSE À EFFACER

Demandez aux enfants de vous dire des péchés que les gens commettent et pour lesquels ils ont besoin du pardon de Jésus. Notez-les au tableau. Parlez des problèmes et des souffrances causées par ces fautes, puis dites que Jésus efface nos péchés dès que nous le lui demandons. En expliquant ceci, effacez le tableau avec la brosse étiquetée *Jésus*.

Il vous faut :

- Tableau
- Brosse à effacer étiquetée *Jésus*
- Bibles

Rapport

Demandez : **Avez-vous déjà comparé Jésus à une brosse à effacer ?**
Qu'éprouvez-vous à la pensée que vos péchés sont effacés ? (Soulagé, reconnaissant, pardonné.) **C'est exactement ce qu'a ressenti l'homme dont parle notre récit aujourd'hui lorsqu'il a été touché par la grâce de Dieu. Lisons notre verset à mémoriser dans Ésaïe 6.7.** Faites la lecture. **Notre message nous dit :**



JE SUIS TOUCHÉ PAR LA GRÂCE DE DIEU QUAND IL PARDONNE MES PÉCHÉS.

Dites-le avec moi.

Prière et louange

ÉCHANGE



Parlez des joies et des peines (plu/déplu) des enfants telles que vous les avez entendues à la porte, si approprié. N'oubliez pas les anniversaires et autres réussites spéciales. Saluez chaleureusement tous les visiteurs.

SUGGESTION DE CHANTS



- « Dieu a tant et tant aimé le monde »
 - « Jésus ! Jésus ! » (*Hymnes et louanges*, n° 551)
 - « Le Seigneur m'aime » (*Hymnes et louanges*, n° 565)
 - « Bon Sauveur, Berger fidèle » (*Hymnes et louanges*, n° 553)
- Ou autres chants de votre choix.

MISSION



Racontez un récit missionnaire tiré de la revue *Mission enfants*. Demandez : **Qui, dans ce récit, a été touché par la grâce de Dieu ? De quelle manière ?**

OFFRANDES



Dites : **Nos offrandes serviront à faire avancer l'œuvre de Dieu.**

Il vous faut :

- Vase en poterie muni de l'indication disant : Envoie-moi !

PRIÈRE



Formez un cercle. Invitez les enfants à prier s'ils le désirent. Commencez et terminez la prière vous-même.

VIVRE LE RÉCIT

Personnages : Ésaïe et trois anges.

À l'avance, faites un autel en vous servant de boîtes en carton. Sur le dessus, placez des boulettes de papier de bricolage noir ou des pierres noircies pour imiter les braises ainsi que du papier cellophane froissé pour imiter les flammes. Servez-vous d'un ventilateur et d'une lampe de poche pour faire briller les flammes. Lorsque vous décrirez l'autel, prenez une braise avec des pincettes.

Le récit :

Un jour, Ésaïe visitait le temple. *[Ésaïe se tient devant l'autel.]* Il lui sembla soudain se tenir dans les cieux dans une salle étincelante, regardant tout là-haut vers le trône de Dieu ! *[Ésaïe s'agenouille et lève les bras.]* Sur un autel sacré, d'un côté de la salle, brûlait des charbons ardents orange, et un filet de fumée montait de l'autel. *[Montrez l'autel.]* Mais qui étaient ces créatures brillantes et étincelantes qui volaient au-dessus de la tête de Dieu ?

[Ésaïe plisse les yeux.] Ésaïe étudia ces créatures. C'était des anges appelés séraphins. Ils avaient six ailes ! Ils chantaient. *[Faites jouer de la musique classique.]* Toute la salle était remplie d'une belle musique. Elle était forte et puissante, au point que les montants des portes en tremblaient. Bientôt la fumée de l'autel remplit toute la salle. Ésaïe sentait qu'elle n'était pas dangereuse. Elle était sainte. La présence de Dieu semblait faire partie de cette fumée.

Mais que chantaient les anges ? Ésaïe écouta attentivement. *[Ésaïe tend l'oreille.]* Ils s'appelaient

Il vous faut :

- Costumes bibliques pour Ésaïe et les trois anges
- Boîtes en carton pour l'autel
- Cellophane rouge
- Ventilateur
- Lampe de poche
- Musique religieuse classique
- Papier de bricolage noir ou pierres noircies
- Pincettes

les uns les autres en disant : « Saint ! Saint ! Saint ! est l'Éternel des armées, toute la terre est pleine de sa gloire. » (Ésaïe 6.3)

Ésaïe réalisa où il se trouvait. *[Ésaïe semble surpris et effrayé.]* Il s'exclama : « Je ne dois pas être ici avec Dieu, car il m'arrive de faire le mal. »

Ésaïe vit un ange voler vers l'autel. L'ange remua les tisons et en prit un avec des pincettes. *[Un ange prend une braise avec les pincettes.]* Puis il vola vers Ésaïe et toucha ses lèvres avec le tison ardent. *[L'ange touche la bouche d'Ésaïe avec la braise.]* Ésaïe ne fut pas blessé, ni brûlé. L'ange lui dit gentiment : « Voici, ceci a touché tes lèvres ; ta faute est enlevée. » *[L'ange répète ces paroles.]*

Un magnifique sentiment de libération envahit Ésaïe. *[Ésaïe joint les mains et fait un grand sourire.]* Dieu lui parla ensuite comme un Père plein de bonté, qui se fait du souci parce que ses enfants ne veulent pas l'écouter. Il dit : « Qui enverrai-je pour porter mon message au peuple ? »

Immédiatement Ésaïe répondit : « Me voici, Seigneur ! Envoie-moi ! » *[Ésaïe répète ces paroles d'une voix forte.]* Il était prêt à être le messenger de Dieu. Dieu n'obligea pas Ésaïe à devenir son messenger, à être un prophète. Il montra premièrement son amour à Ésaïe, puis il permit à Ésaïe de se porter volontaire.

Dieu aima Ésaïe exactement comme il était. Nous appelons cela la « grâce ». Dieu tend encore la main avec amour vers chacun de nous, tout comme vos parents se baissaient pour vous prendre quand vous étiez bébés. Dieu vous offre la même promesse de pardon si vous croyez en lui. Dieu est un Père qui tient ses promesses. Il vous aimera toujours.

Rapport

Demandez : **Que penseriez-vous si vous faisiez un rêve semblable à la vision d'Ésaïe dans le temple ?** (Ce serait extraordinaire ! Je serais renversé ! etc.)

En quoi la vision d'Ésaïe changera-t-elle quelque chose par rapport à votre attitude

durant le service du culte ? (Je me sentirai aimé, accepté, béni de pouvoir venir en la présence de Dieu. Je montrerai de la révérence. Je serai respectueux et reconnaissant.)

Qu'arrive-t-il lorsque Dieu pardonne nos péchés ? Répondons avec notre message qui dit :



JE SUIS TOUCHÉ PAR LA GRÂCE DE DIEU QUAND IL PARDONNE MES PÉCHÉS.

VERSET À MÉMORISER

À l'avance, copiez le verset à mémoriser sur les braises ou les découpages, un mot par braise, y compris la référence : « **Ta faute est enlevée, et ton péché est expié.** » (Ésaïe 6.7)

Placez-les sur l'autel et dites aux enfants de les prendre en se servant des pincettes. Dites-leur de placer les mots dans l'ordre sur le plancher, puis de lire le verset. Ensuite, remettez les braises sur l'autel, un mot à la fois, en faisant répéter le verset. Lorsque les braises auront toutes été enlevées, les enfants devraient avoir mémorisé le verset.

Il vous faut :

- Pincettes
- Braises ou découpages de braises
- Autel de la section Vivre le récit
- Bible

EXPLORER LA BIBLE

Faites lire par les enfants Ésaïe 6.1-8. Qu'ils s'arrêtent à tous les deux ou trois versets pour représenter par un dessin la vision d'Ésaïe.

Rapport

Dites : **Nous venons de voir que Dieu a parlé à Ésaïe. Que lui a-t-il dit ?**

Dieu vous parle-t-il parfois ? Comment ?

(Il me parle par la Bible, dans mes pensées, par les sermons et l'École du sabbat, par des expériences, par les conseils de mes parents, etc.)

Comment parlez-vous à Dieu ? (Je prie ; je lui parle en pensée.)

Dieu a pardonné les péchés d'Ésaïe.

Pardonne-t-il les vôtres ? Comment le savez-vous ?

Lorsque vos péchés sont pardonnés, vous êtes touchés par Dieu d'une manière toute spéciale comme nous l'apprend notre message. Répétons le message une autre fois :



JE SUIS TOUCHÉ PAR LA GRÂCE DE DIEU QUAND IL PARDONNE MES PÉCHÉS.

Il vous faut :

- Bibles
- Papier
- Crayons/feutres/crayons de couleur

3

Application de la leçon

PROPRE ET UTILE

Dites aux enfants de verser une goutte de colorant alimentaire sur la serviette.

Dites : **Ésaïe se sentait coupable. Il croyait que Dieu ne pouvait l'employer à son service. Dieu voulait lui faire comprendre qu'il le purifierait et lui pardonnerait ses péchés de sorte qu'il soit apte à entrer à son service.** (Plongez la serviette dans la bassine remplie d'eau additionnée d'un peu d'eau de Javel.)

Il vous faut :

- Serviette blanche
- Colorant alimentaire
- Bassine
- Eau de Javel

Rapport

Retirez la serviette de la bassine en disant : **Qu'est-il arrivé aux taches qu'il y avait sur cette serviette ?** (Elles ont disparu. La serviette est propre.) **Peut-elle être employée de nouveau ?** (Oui.)

Comme cette serviette, Dieu peut nous toucher de sa grâce, nous pardonner, nous purifier et nous rendre aptes à travailler pour lui. Qu'en pensez-vous ? (Je suis content, reconnaissant, etc.)

Désirez-vous que Dieu pardonne vos péchés ? Voulez-vous le servir comme Ésaïe ? Quel est notre message aujourd'hui ?



JE SUIS TOUCHÉ PAR LA GRÂCE DE DIEU QUAND IL PARDONNE MES PÉCHÉS.

4

Partage de la leçon

LE LIVRE DU PARDON

Distribuez aux enfants les trois rectangles de papier de bricolage. Donnez-leur les instructions suivantes :

Placez le papier noir en dessous, le papier rouge par-dessus le noir, et enfin le papier blanc par-dessus le rouge. Ensuite agrafez le tout en haut.

Ajoutez : **Maintenant, écrivez « péché » sur le papier noir, « sang de Jésus » sur le rouge et « pardonné » sur le blanc.**

Il vous faut :

- 3 rectangles de papier de bricolage rouge, noir et blanc (8 x 10 cm), par enfant
- Crayons ou feutres
- Agrafeuse et agrafes

Connaissez-vous quelqu'un qui est malheureux, écrasé par les problèmes, qui a des mauvaises habitudes et qui a besoin d'apprendre que Dieu l'aime et désire lui pardonner ? (Écoutez les enfants.)

Montrez-leur votre livre du pardon cette semaine et dites-leur ce qu'il signifie. Si Dieu vous pousse à le faire, demandez-leur s'ils aimeraient accepter le pardon de Dieu. Ensuite, priez avec eux pour remercier Dieu. Ainsi, vous aiderez ces personnes à vivre notre message d'aujourd'hui. Répétons-le une dernière fois :



JE SUIS TOUCHÉ PAR LA GRÂCE DE DIEU QUAND IL PARDONNE MES PÉCHÉS.

Rapport

Dites : **En feuilletant votre livre du pardon, souvenez-vous que le sang de Jésus couvre vos péchés et purifie votre vie de sorte qu'elle soit blanche comme la neige.**

CLÔTURE

Chantez un cantique, puis remerciez Dieu pour son pardon et sa grâce.

Pour leçon 5, p. 44. Voir directives.

