

# L'ombre recule !

## THÈME MENSUEL

Dieu tient ses promesses.

## COUP D'ŒIL SUR LA LEÇON

Ézéchias est malade et Dieu lui envoie son prophète Ésaïe pour lui annoncer qu'il va bientôt mourir. Ézéchias prie, rappelant à Dieu sa fidélité, puis il pleure amèrement. Dieu donne à Ésaïe un nouveau message pour Ézéchias : il a entendu sa prière, vu ses larmes, et ajoutera quinze années à sa vie. Dieu lui donne même un signe de sa guérison en promettant de reculer de dix degrés l'ombre sur les degrés d'Ahaz. Dieu tient sa promesse. Ézéchias guérit et écrit un psaume (Ésaïe 38.9-20) pour remercier Dieu d'avoir exaucé sa prière.

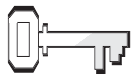
### **Cette histoire concerne la grâce.**

La promesse que Dieu a faite à Ézéchias de prolonger sa vie est en fait un don de sa grâce à l'égard d'Ézéchias, d'Ésaïe et de nous aujourd'hui. Il nous promet la vie éternelle, une vie prolongée à jamais, non pour quinze ans seulement. Tout comme Dieu a tenu la promesse qu'il avait faite à Ézéchias il y a très longtemps, il tiendra ses promesses à notre égard.

## ENRICHISSEMENT DE L'ANIMATEUR

Le nom d'Ézéchias signifie « Yahvé a fortifié ». Il était le fils d'Ahaz, le 13<sup>e</sup> roi de Judas, et son règne dura 29 ans. Il fut un bon roi, qui cherchait à obéir à la loi de Dieu. Il répara le temple et rétablit les services religieux. Son règne fut prospère. Sa réussite technique la plus grande fut la construction de l'aqueduc de Siloam (533 m) qui servait à approvisionner Jérusalem en eau. Sa guérison miraculeuse devait lui donner l'occasion de témoigner de la grâce de Dieu auprès des habitants des pays environnants. Ainsi, voulant avoir plus de détails sur ce miracle, le roi chaldéen Merodak-Baladân lui envoya des ambassadeurs. (Voir *The SDA Bible Commentary*, vol. 8, p. 484-486.)

Une certaine confusion est possible quant au recul de l'ombre. Certaines traductions bibliques d'Ésaïe 38.8 se réfèrent à une horloge solaire, tandis que d'autres parlent de degrés. Une interprétation possible d'Ésaïe 38.8 est la suivante : « Le signe du recul du soleil couchant a un lien étroit avec l'ajout d'années à la vie d'un homme sur le déclin. [...] L'horloge solaire : littéralement les degrés d'Ahaz ; il ne s'agit pas d'une horloge solaire comme on les connaît habituellement, mais d'un dispositif qui servait à cette fonction. Dans le cas présent, il s'agit des marches menant à l'entrée du roi, possiblement un escalier privé construit par Ahaz (voir 2 Rois 16.18) sur le côté ouest de l'enceinte du temple, de sorte qu'une ombre horizontale montait les marches tandis que le soleil descendait à l'horizon. » (*The Interpreter's Bible*, vol. 5, p. 373, 374)



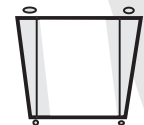
### RÉFÉRENCES :

Ésaïe 38.1-21 ;  
*Prophètes et Rois*,  
p. 261-268.



### VERSET À MÉMORISER :

« L'Éternel accomplira la parole qu'il a prononcée. »  
Ésaïe 38.7



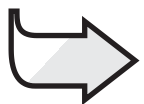
### OBJECTIFS :

Les enfants :

**Apprendront** que Dieu tient toujours ses promesses.

**Croiront** que Dieu accomplira ce qu'il a promis.

**Répondront** en croyant que Dieu tiendra ses promesses et en le remerciant à l'avance.



### LE MESSAGE :

Je peux compter sur un Dieu qui tient ses promesses.

**DÉCORATION DE LA SALLE**

Voir leçon 5.

**Survol du programme**

Section de la leçon	Minutage	Activités	Matériel nécessaire
Bienvenue	En cours	Saluez les enfants à la porte : écoutez ce qui leur a plu/déplu	Feutres, découpages de soleils (p. 57), agrafeuse ou punaises, tableau d'affichage portant le titre « Enfants du SOLEIL de justice »
<b>1</b> Activités de préparation	10 min. max.	A. <i>Dessin d'une ombre</i> B. <i>Empreintes de mains sur un arc-en-ciel</i>	Grandes feuilles de papier, crayons, Bible Peintures au doigt (rouge et orange), grande feuille de papier (1,25 m x 2,5 m), serviettes humides, Bible
<b>*</b> Prière et louange*	10 min. max.	Échange Suggestion de chants Mission Offrandes  Prière	<i>Hymnes et louanges</i> <i>Mission enfants</i> Vase en poterie muni d'un arc-en-ciel disant : Dieu tient ses promesses
<b>2</b> Leçon de la Bible	20 min. max.	Vivre le récit  Verset à mémoriser Explorer la Bible	Ruban adhésif, grand cercle en carton, projecteur, lit, costumes bibliques, couronne Dessin d'un grand arc-en-ciel Boîtes à savon en plastique ou petites boîtes ou papier pour faire un livre, feutres/stylos, liste de références bibliques, bandes de papier, Bibles
<b>3</b> Application de la leçon	15 min. max.	<i>Livre de promesses</i>	Papier, feutres, agrafeuse
<b>4</b> Partage de la leçon	15 min. max.	<i>Partager les promesses de Dieu</i>	Papier, feutres

**\*La section Prière et louange peut être insérée à tout moment dans le programme.**

## BIENVENUE

Accueillez les enfants. Demandez-leur s'ils ont passé une bonne semaine, ce qui leur a plu/déplu. Encouragez-les à partager un point qui les a particulièrement frappé pendant leur étude de la semaine. Invitez-les à participer à l'activité de préparation de votre choix.

Donnez-leur un soleil en papier et un feutre. Dites-leur d'écrire leur nom sur le soleil et de le fixer sur le tableau d'affichage en dessous du titre « Enfants du SOLEIL de justice ».

### Il vous faut :

- Feutres
- Découpages de soleils (p. 57)
- Agrafeuse ou punaises
- Tableau d'affichage portant le titre « Enfants du SOLEIL de justice »

# 1

## Activités de préparation

Sélectionnez l'activité la plus appropriée à votre situation.

### A. DESSIN D'UNE OMBRE

S'il y a des ombres dans la pièce, dites aux enfants d'en choisir une et de placer leur feuille de papier sur le sol de sorte que l'ombre tombe sur le papier. Ensuite, ils en dessineront le contour. (Si nécessaire, employez une lampe puissante pour créer des ombres.)

#### Rapport

Demandez : **Avez-vous aimé faire ce dessin d'une ombre ?** (Oui, non.) **Lorsque vous arriverez chez vous cet après-midi, faites une marque à un endroit où tombe une ombre. Vérifiez cette marque à divers moments de la journée. Observez ce qui se produit. Lisons ensemble Ésaïe 38.7, notre verset à mémoriser.** Faites la lecture. **Les ombres changent la forme des choses qui s'allongent ou rapetissent. Aujourd'hui, nous découvrirons une chose qui ne change jamais : les promesses de Dieu. Nous apprendrons que...**

### Il vous faut :

- Grandes feuilles de papier
- Crayons
- Bible



**JE PEUX COMPTER SUR UN DIEU QUI TIENT SES PROMESSES.**

**Dites-le avec moi.**

### B. EMPREINTES DE MAINS SUR UN ARC-EN-CIEL

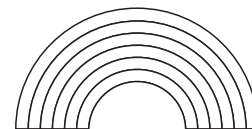
À l'avance, dessinez un grand arc-en-ciel (sept arcs ou demi-cercles, les uns par-dessus les autres) sur une grande feuille de papier. Chaque bande doit être aussi large qu'une main d'enfant.

En classe, les enfants rempliront l'arc supérieur d'empreintes de mains. Ils devront placer une main dans la peinture rouge et la presser sur l'arc supérieur en restant à l'intérieur des lignes. Lorsque la section rouge est remplie d'empreintes, dites-leur de faire de même avec l'arc suivant en utilisant la couleur orange. Cette activité sera complétée au cours des semaines suivantes. (L'ordre des couleurs est le suivant : rouge, orange, jaune, vert, bleu, indigo, violet.) Donnez aux enfants des

### Il vous faut :

- Peintures au doigt (rouge et orange)
- Grande feuille de papier (1,25 m x 2,5 m)
- Serviettes humides
- Bible

serviettes humides pour qu'ils se nettoient les mains. NOTE : Conservez le dessin pour la leçon 7.



### Rapport

Demandez : **Qu'avez-vous particulièrement apprécié dans cette activité ? Quelle histoire biblique parle d'un arc-en-ciel ? Que signifiait cet arc-en-ciel pour les gens qui l'ont vu ? Que signifie-t-il pour le peuple de Dieu aujourd'hui ? L'arc-en-ciel est un symbole de Dieu tenant ses promesses.** Lisez Genèse 9.13. **Une alliance est un genre de promesse. Chaque fois que nous voyons un arc-en-ciel, cela nous rappelle que Dieu accomplit toujours ses promesses. Lisons notre verset à mémoriser dans Ésaïe 38.7.** Faites la lecture. **Notre récit biblique nous parlera d'une autre promesse de Dieu. Notre message nous dit que...**



**JE PEUX COMPTER SUR UN DIEU QUI TIENT SES PROMESSES.**

**Dites-le avec moi.**

## Prière et louange

### ÉCHANGE



Parlez des joies et des peines (plu/déplu) des enfants telles que vous les avez entendues à la porte, si approprié. N'oubliez pas les anniversaires et autres réussites spéciales. Saluez chaleureusement tous les visiteurs.

### SUGGESTION DE CHANTS



- « Dieu a tant et tant aimé le monde »
  - « Jésus ! Jésus ! » (*Hymnes et louanges*, n° 551)
  - « Le Seigneur m'aime » (*Hymnes et louanges*, n° 565)
  - « Bon Sauveur, Berger fidèle » (*Hymnes et louanges*, n° 553)
- Ou autres chants de votre choix.

### MISSION



Racontez un récit missionnaire tiré de la revue *Mission enfants*.

### OFFRANDES



Dites : **Par nos offrandes, nous pouvons remercier Dieu de toujours tenir ses promesses.**

#### Il vous faut :

- Vase en poterie muni d'un arc-en-ciel disant : Dieu tient ses promesses

### PRIÈRE



Lisez aux enfants quelques-unes de vos promesses bibliques préférées. Demandez s'ils ont des requêtes de prière. Essayez de trouver des promesses bibliques répondant à certaines des requêtes. Puis présentez ces requêtes à Dieu en le remerciant pour ses précieuses promesses.

## VIVRE LE RÉCIT

**Personnages :** Ézéchias et Ésaïe.

**Note :** Puisque certaines traductions bibliques se réfèrent à des degrés pour mesurer l'ombre créée par le déplacement du soleil au cours de la journée tandis que d'autres se réfèrent à une horloge solaire, ce serait certainement judicieux que votre aide visuelle soit conforme à la traduction que vous employez (voir Enrichissement de l'animateur).

À l'avance, représentez les marches d'un escalier en collant du ruban adhésif ou du ruban cache sur un mur de la pièce. Préparez un lit pour Ézéchias. Choisissez deux garçons ou deux hommes qui joueront les rôles d'Ézéchias et d'Ésaïe et faites-leur revêtir des costumes bibliques.

### Le récit :

*[Le roi Ézéchias est couché.]* Peut-être pour la première fois de sa vie, le roi Ézéchias est impuissant. Normalement, il contrôle la situation, mais maintenant il est malade. Il pourrait bien mourir. Il ne peut rien y faire. Seul Dieu peut faire quelque chose pour lui. Il pourrait faire un miracle.

Le roi Ézéchias se tourne et se retourne sur son lit. *[Le roi Ézéchias fait de même. Il tient sa tête entre ses mains.]* Il ne mérite pas cela ! Il a obéi à Dieu et a été fidèle. Il a fait ce que les prophètes lui disaient. Qu'allait-il lui arriver maintenant ? Allait-il guérir ?

Dieu aime Ézéchias et il sait qu'il a des questions. Il envoie donc le prophète Ésaïe lui parler. *[Ésaïe s'approche du lit d'Ézéchias.]* Ésaïe détient une nouvelle que le roi ne veut pas entendre. *[Ésaïe lève le doigt vers le ciel et fait semblant*

### Il vous faut :

- Ruban adhésif
- Grand cercle en carton
- Projecteur
- Lit
- Costumes bibliques
- Couronne

*de parler à Ézéchias.]* Il dit au roi aussi gentiment que possible : « Voici ce que dit l'Éternel : Mets tes affaires en ordre parce que tu vas mourir. Tu ne guériras pas. » (Ésaïe 38.1) Puis Ésaïe quitte le palais. *[Ésaïe part.]*

Le roi Ézéchias tourne son visage vers le mur, loin de ses serviteurs. *[Ézéchias se tourne vers le mur et se met à pleurer.]* Il se met à sangloter profondément en pleurant et le bruit s'en répand dans tout le palais. Les serviteurs sont effrayés. Ils veulent aider, mais ils ne le peuvent pas.

Mais dans cet instant d'immense faiblesse, le roi se tourne vers Dieu. *[Ézéchias prie.]* Il revoit toute sa vie passée à suivre Dieu. « Souviens-toi comment je t'ai suivi fidèlement et avec une dévotion du fond du cœur », dit Ézéchias en se remettant à pleurer. *[Ézéchias pleure de nouveau.]*

Dieu a pitié d'Ézéchias. Il renvoie Ésaïe vers le roi avec un nouveau message. *[Ésaïe retourne auprès d'Ézéchias.]* Ésaïe dit : « Voici ce que dit l'Éternel : J'ai entendu ta prière et j'ai vu tes larmes. J'ajouterai quinze années à ta vie. Voici le signe que le Seigneur te donne pour te montrer qu'il fera ce qu'il a promis : Sur l'escalier d'Ahaz, qui était au soleil, l'ombre est descendue. Eh bien, le Seigneur va la faire remonter de dix marches ! » *[À l'aide du projecteur et du grand cercle en carton, faites monter l'ombre sur les marches. Ensuite, faites-la descendre. Ou servez-vous d'une horloge solaire.]*

Ensuite Ésaïe indique aux serviteurs le traitement à appliquer au roi. Ils le soignent et le roi va mieux (Ésaïe 38.21). *[Ézéchias se lève.]* Ézéchias vécut encore quinze ans et continua de servir le Seigneur.

Plus tard, quand Ézéchias écrivit l'histoire de ce miracle, il dit que son cadeau à Dieu pour avoir été guéri serait de raconter cette expérience à ses enfants et de louer Dieu pour sa fidélité. *[Ézéchias sourit et lève la main vers le ciel.]* Il dit avec une grande confiance : « Le Seigneur me sauvera, et nous chanterons avec des instruments à cordes tous les jours de notre vie dans le temple de l'Éternel. »

Tous n'ont pas l'occasion d'être l'objet d'un miracle comme le roi Ézéchias. Des gens tombent malades et meurent. Dieu est triste quand nous souffrons. Il a promis qu'un jour Jésus reviendrait pour nous emmener au ciel où nous vivrons éternellement avec lui. Et personne ne tombera plus malade, ni ne mourra ! Nous pouvons croire en cette promesse parce que Dieu tient toutes ses promesses, tout comme il l'a fait pour Ézéchias.

### Rapport

Demandez : **Que penseriez-vous si le soleil se couchait à l'est plutôt qu'à l'ouest ? Où s'il reculait comme à l'époque d'Ézéchias ?**

(Je serais très surpris. Je me dirais que c'est un miracle.)

**Ce miracle montre une fois de plus que Dieu est très puissant. Il a également prouvé qu'il tiendrait sa promesse à Ézéchias. Lorsque vous vous faites du souci pour quelque chose, à quoi devriez-vous penser ?** (Je peux croire que Dieu prendra soin de tous mes besoins parce qu'il a promis de le faire.) **Répétons avec force et assurance notre message qui dit :**



**JE PEUX COMPTER SUR UN DIEU QUI TIENT SES PROMESSES.**

### VERSET À MÉMORISER

À l'avance, découpez les bandes d'un grand arc-en-ciel. Divisez le verset à mémoriser en sept parties que vous copierez sur les sept bandes de l'arc-en-ciel : Rouge – **L'Éternel** ; orange – **accomplira** ; jaune – **la parole** ; vert – **qu'il** ; bleu – **a** ; indigo – **prononcée** ; violet – **Ésaïe 38.7**

Invitez les enfants à assembler l'arc-en-ciel pour découvrir le verset. Mélangez les couleurs et reprenez l'activité jusqu'à ce que les enfants aient mémorisé le verset.

**Il vous faut :**

- Dessin d'un grand arc-en-ciel

### EXPLORER LA BIBLE

Dressez une liste de promesses de guérison. (Incluez quelques références tirées d'Ésaïe 38.1-20. Vous pourriez également inclure : Jérémie 30.17 ; Malachie 3.20 ; Ésaïe 53.5 ; Exode 15.26 ; Apocalypse 21.4, etc.) Reproduisez les versets jusqu'à ce que vous en ayez assez pour que chaque enfant puisse en recevoir un.

Découpez votre liste en bandes individuelles.

Distribuez les versets aux enfants en demandant à des volontaires de lire leur texte. Ensuite, dites aux enfants de copier leur verset sur une bande de papier et de placer celle-ci dans la boîte ou la boîte à savon que vous leur donnerez. (Ils pourraient également la coller dans un petit livre fait d'une ou deux feuilles pliées et agrafées.) Au cours des trois prochaines semaines, ils ajouteront d'autres versets dans leur boîte ou leur livre. Gardez-les dans votre local jusqu'au dernier sabbat de ce mois.

**Il vous faut :**

- Savonniers en plastique ou petites boîtes ou papier pour faire un livre
- Feutres/stylos
- Liste de références bibliques
- Bandes de papier
- Bibles

### Rapport

Dites : **Que pensez-vous des promesses que Dieu nous a faites ?** (Cela m'encourage ; cela me rassure ; etc.) **Les promesses que nous venons de lire se rapportent à la guérison, et c'est ce que Dieu a fait pour Ézéchias.**

**Parfois, nous n'avons pas seulement besoin de trouver la guérison pour nos maladies, mais aussi pour os problèmes. Quels sont ces problèmes pour lesquels nous avons besoin de guérison ?** (Péché ; blessures causées par les paroles et les actes d'autrui ; mauvais sentiments suscités par des situations ou des personnes ; etc.)

**S'il vous arrive d'être malades ou de vous faire du souci, pensez aux promesses de Dieu. Elles vous sont destinées et elles sont fiables. Répétons notre message encore une fois :**



**JE PEUX COMPTER SUR UN DIEU QUI TIENT SES PROMESSES.**

## 3

## Application de la leçon

### LIVRE DE PROMESSES

Donnez aux enfants l'occasion de se fabriquer un livre de promesses.

Demandez-leur : **Quelles promesses Dieu a-t-il accomplies à votre égard ?**

Si les enfants ont de la difficulté à en trouver, rappelez-leur que Dieu a promis de veiller sur eux, de les protéger et de pourvoir à leurs besoins. Encouragez-les à penser aux choses que Dieu leur donne chaque jour et qui semblent aller de soi : nourriture, parents, air frais, eau, animaux, plantes, etc.

Fabriquez un petit livre en agrafant des pages ensemble. Aidez les enfants à copier une promesse sur chaque page et à les décorer.

**Il vous faut :**

- Papier
- Feutres
- Agrafeuse

### Rapport

Dites : **Dieu nous a fait des centaines de promesses dans sa Parole et il les tient toutes. C'est passionnant de regarder ce que Dieu va faire encore.**

**Préférez-vous vous faire du souci ou croire dans les promesses divines ?** (Croire dans les promesses divines.) **Pourquoi ?** (Parce que se faire du souci ne fait qu'aggraver la situation. Je peux compter sur un Dieu qui tient ses promesses.) **N'oublions pas notre message qui dit :**



**JE PEUX COMPTER SUR UN DIEU QUI TIENT SES PROMESSES.**

## 4

## Partage de la leçon

### PARTAGER LES PROMESSES DE DIEU

Demandez :

**Connaissez-vous quelqu'un à qui vous pourriez parler d'une des promesses de Dieu pour qu'il puisse attendre son accomplissement ? Tout en réfléchissant, demandez à Jésus de vous révéler la promesse dont cette personne a le plus besoin.**

**Que pensez-vous des promesses que nous avons lues pendant notre étude de la Bible ?** (Si nécessaire, copiez-les au tableau.) **Vous pourriez également en choisir une autre. Écrivez-la sur une feuille de papier en employant plusieurs couleurs différentes, comme pour un arc-en-ciel.**

**Insérez le nom de la personne dans votre verset afin qu'elle sache que Jésus lui parle**

**Il vous faut :**

- Papier
- Feutres

**personnellement.** Aidez les enfants au besoin, particulièrement les plus jeunes.

### Rapport

Invitez les enfants à lire à haute voix les promesses qu'ils ont choisies.

Demandez : **Êtes-vous contents de pouvoir partager ces promesses avec quelqu'un ?** (J'aime encourager les autres ; etc.) **N'oubliez pas de dire à votre ami le message d'aujourd'hui. Répétons-le une dernière fois :**



**JE PEUX COMPTER SUR UN DIEU QUI TIENT SES PROMESSES.**

### CLÔTURE

Chantez un cantique, puis demandez à Dieu d'aider les enfants à toujours compter sur lui et sur ses promesses.

Pour leçon 6, activité de bienvenue, p. 52.  
Faites un soleil par enfant.

