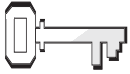


En stor familiegjenforening



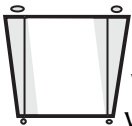
Henvisninger

Åpenbaringen 21,1-6; Jesaja 11,1-9; *Alfa og Omega*, bind 8, side 171-172 (GC:674-675); *Det er et godt land*, kapittel 1 (EW:13-20).



Minnevers

«[Gud] skal tørke bort hver tåre fra deres øyne, og døden skal ikke være mer, heller ikke sorg eller skrik eller smerte. For det som før var, er borte» (Åpenbaringen 21,4).

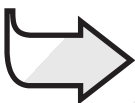


Mål

At barna skal: **Vite** at himmelen er et vakkert, sted hvor vi vil være lykkelige og hvor vi skal glede oss over å være sammen med Jesus.

Føle forventning over å komme til himmelen og være hos Jesus.

Gi respons ved å takke Jesus for hans løfte om et hjem i himmelen.



Den røde tråden

Vi skal være sammen med Jesus i evigheten på et sted der det er vakkert, trygt og hvor alle er lykkelige.

Månedens tema:

Vi skal være sammen med Jesus i evigheten.

Kort sammendrag av bibelfortellingen

Bibelen forteller oss at himmelen er et fullkomment sted der det ikke lenger skal finnes lidelse eller død. Vi skal være sammen med Gud i evigheten, og vi skal være sammen med venner og familie. Vi skal snakke med Jesus ansikt til ansikt. Vi skal leke med alle dyrene uten å være redde, og vi skal gå på gater av gull. Selv om vi forsøker, klarer vi ikke nå å forstå alt det fantastiske som vi skal se og gjøre.

Denne leksen handler om nåde.

Vi skal være sammen med Jesus i evigheten, vi skal bli gjenforent med våre kjære, og vi skal leve evig – dette er ikke drømmer, det er Guds løfter. Hans kjærlighetsgave gjelder alle som tar imot Jesus som deres frelser og venn. Vi har en fantastisk fremtid i vente.

Lærerens «verdt å vite»

«Jesus setter selv herlighetskronen på de frelste. Hver enkelt av dem får en krone 'med et nytt navn' og med innskriften 'Helliget Herren'. De får også en seierspalme og en harpe. Når engelen som leder, slår an tonen, spiller alle på harpestrengene med kunstnerisk ferdighet og frembringer de vakreste melodier. Alle er fylt av en ubeskrivelig glede, og hver stemme hever seg i lovprisning. . . .

Foran de forløste ligger den hellige byen. Jesus åpner perleportene på vidt gap, og de som har fulgt ham, drar inn. De ser Guds Paradis, hjemmet Adam hadde før han syndet. Så lyder en røst som er mer klangfull enn noen musikk mennesker har hørt: 'Kom hit, dere som er velsignet av min Far, og ta det riket i eie som er gjort i stand for dere fra verdens grunnvoll ble lagt.' « – *Alfa og Omega*, bind 8, side 144 (GC:646).

Dekorering av rommet

Se Lekse 10.

Program

| Program | Minutter | Aktiviteter | Dette trenger du |
|------------------------------------|-------------|---|---|
| Velkommen | etter hvert | Hils på barna ved døren; er de glade/lei seg? | |
| 1 Forberedende aktiviteter | inntil 10 | A. Kroner B. Unødvendig C. Evighet | Gul eller gullfarget papp, sakser, stiftemaskin, glitter/paljetter/ knapper, lim, stikkordkort Plaster, frakk, briller, nøkler, medisinflasje, eske Stor bøtte, sand, liten, flat beholder |
| Ditt valg Sang og bønn* | inntil 10 | Fellesskap Sang Misjon Kollekt Bønn | Sangbøker Barnas misjon Gulleske fra 10. lekse |
| 2 Bibelfortelling | inntil 20 | Opplev bibelfortellingen Vi leser i bibelen Minneverset | Kroner fra forberedelsesaktivitet A, seierspalmer (kunstig blad eller gren av papirpalme), så mange hvite drakter som mulig Bibler, 14 kosedyr eller bilder av dyr, stort ark, merkepenn Papirskyer |
| Leksen i praksis | inntil 15 | Hjemmet mitt i himmelen | Papir, fargestifter/ merkepenner |
| 3 4 Del med andre | inntil 15 | Billetter til himmelen | Billetselger, gratisbilletter (se side 146), fargestifter/ merkepenner, lekepenner |

* Sang og bønn kommer inn i programmet der det måtte passe best.

Du trenger:

- lekepenger
- billetter (se side 146)
- billettluke
- billettselger

Velkommen

Hils barna velkommen etter hvert som de kommer. Spør hvordan uken har vært for dem – både det som har vært hyggelig og det som kan ha vært leit. Er det noe fra forrige lekse de har lyst til å snakke om? Ha en billettluke ved døren. Gi alle barna noen lekepenger og send dem til billettluken der de kan kjøpe billett til det nye Jerusalem. Be «billettselgeren» om å si til barna: **«Jeg beklager, men du kan ikke kjøpe billett. Men jeg har en venn som har gratisbilletter – det er Jesus. Vil du ha gratisbillett?»**

Gi hvert barn en billett der det står: «Adgang for én. Gave fra Jesus.»



Forberedende aktiviteter

Bruk den eller de aktivitetene som passer best i din gruppe.

A. Kroner

Skriv på stikkordkortene: «Helliget Herren.» La barna lage en krone pyntet med glitter, paljetter og knapper. Si: **Når vi kommer til himmelen, vil Jesus gi oss en krone. På den skal det stå «Helliget Herren.» Han vil også risse navnet vårt inn i den.**

Oppsummering

Si: **Hva synes du om å få en krone til å ha på hodet av Jesus? Hva synes du om at han vil gi deg et nytt navn? Hva ville du like å hete hvis du fikk velge? Jesus har et flott navn til hver enkelt av oss. En dag om ikke lenge kommer han tilbake og tar oss med til himmelen. Den røde tråden vår for i dag er:**



Vi skal være sammen med Jesus i evigheten på et sted der det er vakkert, trygt og hvor alle er lykkelige.

La oss si det sammen.

B. Unødvendig

Legg alle gjenstandene i en eske. Be barna komme fram og trekke en gjenstand. Spør: **Trenger du dette når du kommer til himmelen? Hvorfor?** Snakk om svarene deres og trekk den konklusjonen at himmelen kommer til å være et trygt og lykkelig sted.

Oppsummering

Spør: **Kan du komme på noe annet som du ikke kommer til å trenge i himmelen? Når vi kommer til himmelen kommer det ikke til å være noen som gråter, er syke eller som vil dø. Jesus skal være hos oss og vi vil føle oss trygge og lykkelige. Akkurat nå gjør Jesus i stand plass til oss i himmelen, men snart kommer han tilbake for å hente oss. Den røde tråden vår er:**



Vi skal være sammen med Jesus i evigheten på et sted der det er vakkert, trygt og hvor alle er lykkelige.

La oss si det sammen.

C. Evighet

Be barna komme én om gangen og ta bare ett sandkorn (legg vekt på at de bare må ta ett sandkorn), og legge det i den flate beholderen.

Du trenger:

- gul eller gullfarget papp
- sakser
- stiftemaskin
- glitter/paljetter/knapper
- lim
- stikkordkort

Du trenger:

- plaster
- frakk
- briller
- nøkler
- medisinflaske
- eske

Oppsummering

Spør: **Var det vanskelig å få med seg bare ett sandkorn? Hvor lenge tror dere det ville ta oss å flytte denne bøtten med sand hvis vi gjorde det ett korn om gangen? En uke? Et år? Det ville ta veldig lang tid. Selv om vi ikke kan forestille oss hvor lang tid det ville ta, så er all den tiden som bare ett eneste sandkorn i evigheten. Jesus har gjort i stand et flott hjem til oss og nok ting å gjøre på i en evighet. Bare tenk på det. Har du lyst til å leve hos Jesus i evigheten? Den røde tråden vår for i dag er:**

Du trenger:

- stor bøtte
- sand
- liten, flat beholder



Vi skal være sammen med Jesus i evigheten på et sted der det er vakkert, trygt og hvor alle er lykkelige.

La oss si det sammen.

Sang og bønn



Fellesskap

Fortell om barnas gleder og sorger (glade og triste) som de fortalte deg om da de kom (hvis det passer). Ta tid til å dele erfaringer fra siste ukes leksestudium og repeter minneverset. Nevn fødselsdager, spesielle begivenheter eller prestasjoner. Ønsk gjester spesielt velkommen.



Forslag til sanger:

- «Jeg har vært i zoo» (*Hjertesanger 2* nr. 81)
- «Himlen er vidunderlig» (*Barnas Lovsang* nr. 211 a og b)
- «Vi skal snart reise» (*Hjertesanger 2* nr. 116)
- «Det blir noe i himlen» (*Hjertesanger 2* nr. 64)
- «Aldri skiller mer» (*Hjertesanger 1* nr. 38)



Misjon

Bruk *Barnas misjon*. Legg vekt på at en av grunnene til at Jesus ikke har kommet ennå, er at han vil gi alle en sjanse til å lære om ham og ta imot hans invitasjon om å bo hos ham i himmelen.



Kollekt

Si: Gud har gitt oss mange flotte gaver. Og han gjør i stand enda flottere ting for oss i himmelen. Når vi gir våre gaver, er det bare én måte å vise ham hvor glade vi er i ham.

Du trenger:

- gullske fra 10. lekse



Bønn

Stå i en ring. Be hvert enkelt barn å si en ting de er glade for at ikke skal finnes i himmelen, som for eksempel briller, sykdom, sorg, osv. Gå rundt ringen en gang til og be barna fortelle om noe de har lyst til å gjøre i himmelen. Når dere ber, priser dere Gud for alt det gode vi skal få oppleve i himmelen og ber at han må hjelpe dere til å være klare når han kommer.

2

Bibelfortellingen

Du trenger:

- kroner fra forberedelsesaktivitet A
- seierspalmer (kunstig blad eller gren av papirpalme)
- så mange hvite drakter som mulig

Opplev bibelfortellingen

Når du sier *Jesus*, *palme/palmegrein* eller *himmel*, skal barna vifte med palmegreinene sine og rope *Halleluja!* Få noen til å lede an i disse bevegelsene, og også i andre som er nevnt i leksen.

Les eller fortell historien:

Når vognskyen med **Jesus**, englene og alle de frelste menneskene fra jorden kommer til **himmelen**, stopper den utenfor en byport som er lagd av én stor perle. Før **Jesus** går inn gjennom porten, gir han alle menneskene en krone. *[Sett en krone på hodet til hvert barn.]* På kronen står det nye himmelske navnet til hver enkelt og ordene «Helliget Herren.» **Jesus** gir også hver enkelt en **palmegrein** og en harpe. En av englene leder alle i lovsang og folkene spiller sangen på harpene sine. *[Syng f. eks. «Pris ham» Vi synger med de minste nr. 14]*

Så åpner **Jesus** porten. Han sier: «Krigen er slutt. Dere er velsignet av min Far. Jeg har forberedt dette stedet for dere helt fra begynnelsen av. Gled dere over det, det er deres.» Så strømmer alle inn gjennom portene. De ser mennesker de ikke har truffet på mange år. De ser mennesker som de bare har hørt eller lest om. Glade roper de til hverandre: «Jeg er så glad for at du er her!» «Se hvem som er her!» «Se hvem jeg har med meg!» «Jeg var sikker på at du kom til å være her!» *[Oppmuntre barna til å reise seg og omfavne hverandre eller håndhilse og si: «Jeg er glad for at du er her!»]* De faller om halsen på hverandre. **Jesus** sitter på

tronen sin og ser på alle de lykkelige menneskene. Så snur de seg mot ham, tar av seg kronene og legger dem ned ved føttene hans.

Plutselig hører de et rop av glede. Adam kommer inn i byen. Jesus rekker ut armene sine mot ham. Adam ser arrene i **Jesu** hender. I stedet for å omfavne **Jesus**, kaster han seg ned for Jesu føtter og roper: «Verdig. Verdig er Lammet som ble drept for mine synder!»

Jesus løfter ham opp og sier: «Se rundt deg, Adam.»

Adam gjenkjenner stedet med det samme. Han ser hagen han pleide å holde i stand, men det er enda vakrere der nå enn da han bodde der. Adam går mellom trærne der han pleide å plukke frukt. Han lukter på blomstene han pleide å plukke. Han rører ved druebuskene han pleide å stelle. Han ser opp på den vakre **palmen**.

Himmelen er et fantastisk sted!

Dyrene kommer bort til ham. Han ser ulver og lam som leker sammen. Alle dyrene er så rolige at selv små barn leker med dem. Geiter og leoparder, kalver og føll, og løver og bjørneunger sover sammen. Alle spiser de den samme maten. I **himmelen** er det ikke lenger noen som spiser andre!

Jesus tar Adam med bort til livets tre. Han tar en frukt og sier: «Denne frukten kan du spise, Adam.» Adam ser på alle menneskene som står i det nye Eden. Det er hans barn, barnebarn og tipp-tipp-tipp-tipp-tipp-tippoldebarn. Alle tilhører familien hans. Han er så glad for at Jesus har frelst alle disse menneskene. Han legger kronen sin ved **Jesu** føtter. Endelig omfavner han **Jesus**.

Så tar Adam fram harpen sin. Han leder familien i sang. De synger den lovsangen han liker aller best: «Verdig, verdig, verdig er Lammet som døde for

mine synder, og som lever igjen!» Igjen tar alle av seg kronene og legger dem ved Jesu føtter. De bøyer seg dypt foran ham. Når de reiser seg, vinker de med palmegreinene i lovsang og roper «Halleluja!» Englene blander stemmene sine med i lovsangen. «Halleluja, halleluja!» lyder det over hele **himmelen**. Alle er lykkelige for at de er hos **Jesus**.

Oppsummering

Spør: **Hvordan liker du dette bildet av himmelen? Hva gleder du deg til når du kommer til himmelen? Hvorfor knelte Adam ved føttene til Jesus? Hvordan tror du det vil føles for Adam å se Edens hage igjen? Hva er så spesielt med alle dyrene? Hvilke dyr har du lyst til å kose med? Har du lyst til å bo i himmelen sammen med Jesus? La oss si den røde tråden vår:**



Vi skal være sammen med Jesus i evigheten på et sted der det er vakkert, trygt og hvor alle er lykkelige.

Minnevers

Forberedelse: Per gruppe på fem eller seks barn: Skriv to eller tre ord fra minneverset på hver

papirsky. «[Gud] skal tørke bort hver tåre fra deres øyne, og døden skal ikke være mer, heller ikke sorg eller skrik eller smerte. For det som før var, er borte» (Åpenbaringen 21,4). Del barna inn i små grupper og gi hver gruppe et sett med blandede skyer. La dem sortere skyene så de danner minneverset. Si verset sammen og fjern så en sky fra hver gruppe. Gjenta dette flere ganger mens du fjerner en sky om gangen. Minn barna om at Jesus kommer i skyene og vil samle oss inn for å møte ham. Snakk så om minneverset så du er sikker på at alle barna forstår det.

Du trenger:

- papirskyer (se s. 147)

Vi leser Bibelen sammen

Teip disse tekstene på hvert av lekedyrene. Del barna inn i pargrupper og sørg for at de som ikke kan lese har en som kan, eller en voksen til å hjelpe seg. Før sabbatsskolen begynner plasser du dyrene rundt omkring i rommet. Si: **I dag skal vi på safari og lete etter dyr som vi kanskje treffer i himmelen. Det er bibeltekster festet til 14 dyr. Når du finner et dyr, skal du slå opp til teksten og se hva du kan lære om himmelen:**

Åpenbaringen 21,3

Åpenbaringen 21,4 (Ha seks ark med denne siden. Teksten oppgir seks ting.)

Åpenbaringen 21,5

Åpenbaringen 21,6

Åpenbaringen 21,7

Jesaja 11,6

Jesaja 11,7

Jesaja 11,8

Ta et stort ark og lag en liste over alt det barna finner ut om himmelen.

Oppsummering

Gi barna tid til å tenke seg om når du spør: **Hva har vi lært om himmelen? Hva tror du er det aller flotteste med himmelen? Hva synes du om å skulle reise til himmelen? Har du lyst til å bo der? Hvorfor? Det jeg synes er best er at vi skal få være sammen med Jesus for alltid. Husk den røde tråden vår:**



Vi skal være sammen med Jesus i evigheten på et sted der det er vakkert, trygt og hvor alle er lykkelige.

La oss si det sammen.

Du trenger:

- bibler
- 14 kosedyr eller bilder av dyr
- stort ark
- merkepenn

3

Leksen i praksis

Du trenger:

- papir
- fargestifter/
merkepenner

Hjemmet mitt i himmelen

Si: I dag skal vi planlegge hjemmet vårt i himmelen. Du kan enten tegne en plan som viser rommene i hjemmet ditt, eller du kan tegne et bilde av det slik du tror det kommer til å se ut. Når barna er ferdige, beundrer du arbeidet deres.

Oppsummering

Gi barna tid til å tenke seg om når du sier: **Fortell oss hva som er så spesielt med huset ditt. Hvem vil du at skal bo ved siden av? Kommer det til å være**

tyver der som kan bryte seg inn i huset ditt? Hvorfor? Dere har tegnet noen flotte hus. Hvem skal bygge huset ditt i himmelen? Når? Vi kan ikke engang forestille oss de hjemmene som Jesus lager til oss, men vi vet at vi kommer til å være glade for å bo i dem. De blir enda vakrere enn noe slott her på jorden. Himmelen er et trygt og vakkert sted. **La oss si den røde tråden vår sammen:**



Vi skal være sammen med Jesus i evigheten på et sted der det er vakkert, trygt og hvor alle er lykkelige.

Del med andre

Billetter til himmelen

Bruk de samme billettene som ble delt ut under Velkommen eller lag billettene før sabbatsskolen begynner.

Gi barna noen lekepenge og gi dem beskjed om å gå og kjøpe en billett til himmelen. Billettselgeren sier: **Beklager, du kan ikke kjøpe billett til himmelen, men kong Jesus sier at du kan få en gratis.** Når alle barna har fått gratisbillett, spør du: **Tenk på noen du vil være sammen med i himmelen. La oss lage en gratisbillett til dem.** Gi barna tid til å pynte billettene sine.

Oppsummering

Spør: **Hvem vil du gi gratisbilletten din til? Hva har du tenkt å si til dem?**

Ta imot svar. Hjelp barna å øve seg på å

invitere noen til å bli med dem til himmelen. **Jesus er glad i oss, og derfor betalte han prisen på korset så alle kan velge å komme til himmelen. Fortell vennen din om det og la dem få høre den røde tråden vår for i dag. La oss si den sammen igjen.**



Vi skal være sammen med Jesus i evigheten på et sted der det er vakkert, trygt og hvor alle er lykkelige.

Avslutning

Samle barna i en ring. Be om at de må få hjelp til å gi billetten sin til himmelen til noen. Be om at Jesus skal være med hver enkelt og hjelpe alle å holde seg nær til ham så alle kan være klare når han kommer tilbake.

Du trenger:

- billettselger
- gratisbilletter (se side 146)
- fargestifter/merkepenner
- lekepenge

En stor familiegjengforening

Henvisninger

Johannes 14,1-3; 1 Tessaloniker 4,13-18; Åpenbaringen 1,7; Alfa og Omega, bind 5, side 293 (DA:739); bind 8, side 139-150 (GC:640-652); Det er et godt land, kapittel 1 (EW:13-20)

Minnevers

«[Gud] skal tørke bort hver tåre fra deres øyne, og døden skal ikke være mer, heller ikke sorg eller skrik eller smerte. For det som før var, er borte» (Åpenbaringen 21,4).

Den røde tråden

Vi skal være sammen med Jesus i evigheten på et sted der det er vakkert, trygt og hvor alle er lykkelige.



Har du noen gang vært i en dyrepark og sett en løve? Tror du at det ville vært morsomt å være inne i buret sammen med den? Når vi kommer til himmelen, skal løvene være like tamme som kattunger, og de skal sove sammen med sauer og lam. Hvordan tror du det blir å være der?

Når vognskyen med Jesus, englene og alle de frelste menneskene fra jorden kommer til himmelen, stopper den utenfor en byport som er lagd av én stor perle. Før Jesus går inn gjennom porten, gir han alle menneskene en krone. På kronen står det nye himmelske navnet til hver enkelt og ordene «Helliget Herren.» Jesus gir også hver enkelt en palmegrein og en harpe. En av englene leder alle i lovsang og folkene spiller denne sangen på harpene sine.

Så åpner Jesus porten. Han sier: «Krigen er slutt. Dere er velsignet av min Far. Jeg har forberedt dette stedet for dere helt fra begynnelsen av. Gled dere over det, det er deres.» Så strømmer alle inn gjennom

portene. De ser mennesker de ikke har truffet på mange år. De ser mennesker som de bare har hørt eller lest om.

Glade roper de til hverandre: «Jeg er så glad for at du er her!» «Se hvem som er her!» «Se hvem jeg har med meg!» «Jeg var sikker på at du kom til å være her!» De faller om halsen på hverandre. Jesus sitter på tronen sin og ser på alle de lykkelige menneskene. Så snur de seg mot ham, tar av seg kronene og

legger dem ned ved føttene hans.

Plutselig hører de et rop av glede. Adam kommer inn i byen. Jesus rekker ut armene sine mot ham. Adam ser arrene i Jesu hender. I stedet for å omfavne Jesus, kaster han seg ned for Jesu føtter og roper: «Verdig. Verdig er Lammet som ble drept for mine synder!»

Jesus løfter ham opp og sier: «Se rundt deg, Adam.»

Adam gjenkjenner stedet med det samme. Han ser hagen han pleide å holde i stand, men det er enda vakrere der nå enn da han bodde der. Adam går mellom trærne der han pleide å plukke frukt. Han lukter på blomstene han pleide å plukke. Han rører ved druebuskene han pleide å stelle.

Dyrene kommer bort til ham. Han ser ulver og lam som leker sammen. Alle dyrene er så rolige at selv små barn leker med dem. Geiter og leoparder, kalver og føll, og løver og bjørneunger sover sammen. Alle spiser de den samme maten. I himmelen er det ikke lenger noen som spiser andre!

Jesus tar Adam med bort til livets tre. Han tar en frukt og sier: «Denne frukten kan du spise, Adam.» Adam ser på alle menneskene som står i det nye Eden. Det er hans barn, barnebarn og tipp-tipp-tipp-tipp-tipp-tippoldebarn. Alle tilhører familien hans. Han er så glad for at Jesus har frelst alle disse menneskene. Han legger kronen sin ved Jesu føtter. Endelig omfavner han Jesus.

Så tar Adam fram harpen sin. Han leder familien i sang. De synger den lovsangen han liker aller best: «Verdig, verdig, verdig er Lammet som døde for mine synder, og som lever igjen!» Igjen tar alle av seg kronene og legger dem ved Jesu føtter. De bøyer seg dypt foran ham. Når de reiser seg, vinker de med palmegreinene i lovsang og roper «Halleluja!» Englene blander stemmene sine med i lovsangen. «Halleluja, halleluja!» lyder det over hele himmelen. Alle er lykkelige for at de er hos Jesus.

Aktiviteter

Sabbaten

- Hvis det er mulig, gå en tur med familien. Lag en liste over de dyrene og fuglene dere ser. Hvilke fiender har de forskjellige dyrene dere ser? Kan du tenke deg hvordan det kommer til å bli i himmelen når disse dyrene og fiendene deres blir bestevenner?
- Mens du går, spør du familien din hva de har lyst til å gjøre når de kommer til himmelen.
- Takk Jesus for at han døde for å gjøre det mulig for alle dere å leve sammen med ham.

Søndag

- Skriv minneverset på papirskyer. Skriv noen få ord på hver sky. Blad skyene og legg dem i riktig rekkefølge. Gjør dette flere ganger.
- Finn ut fem fakta om ulver og fem om sauer. Hvorfor er de fiender? Slå opp til Jesaja 11,6. Hva kommer til å skje i himmelen?
- Lat som du er de dyrene som er nevnt i Jesaja 11,6.7. Se hvor mange familien din kan gjette seg til.
- Takk Jesus fordi himmelen er et trygt sted.

Mandag

- Les Åpenbaringen 21,1-6 og snakk sammen om teksten på familieandakten.
- Bruk bokstavene i ordet HIMMELEN og lag en liste med så mange ting som mulig du kan tenke på som har noe med himmelen å gjøre og som begynner med en av bokstavene. For eksempel: H kan stå for Hare, Helse.
- Lær familien din minneverset. Nevn noen i familien eller noen venner som er veldig syke eller har dødd. Kommer de til å være syke i himmelen? Kommer du til å treffe noen som er døde?
- Takk Jesus for at ingen skal være triste i himmelen.

Tirsdag

- Gi alle et glass vann på familieandakten. Si at

Jesus tilbyr alle livets vann. Les og snakk sammen om Åpenbaringen 21,6. Jesus er Alfa og Omega. Hva betyr det? Dette er den første og den siste bokstaven i det greske alfabetet. Hva er de første og siste bokstavene i vårt alfabet?

- Takk Jesus for godt vann og for «livets vann.»

Onsdag

- Les Åpenbaringen 21,2 på familieandakten. Be foreldrene dine om å vise deg noen bilder fra bryllupet deres. Hva mener Bibelen når den sier «pyntet som en brud»?
- Skriv (eller be en voksen hjelpe deg å skrive) et brev til Jesus. Takk ham fordi han har invitert deg til himmelen. Fortell ham hva det er du gleder deg til. Still ham de spørsmålene du har. Les opp brevet ditt på familieandakten.

Torsdag

- Les og snakk om Åpenbaringen 21,5 på familieandakten. Hva sier Jesus om alt han har fortalt til Johannes? Lag noen Riktig/Galt spørsmål om himmelen. Se om familien vet hva som er riktig og hva som er galt.
- Tenk på det du gjør når du har venner på besøk. Er det bare et besøk? Hva tror du Gud gjør for å gjøre alt i stand til du kommer til himmelen?
- Lag en liste over venner som du vil ha med deg til himmelen. Be om at vennene dine også skal ta imot invitasjonen til Jesus.

Fredag

- Les og snakk sammen om Åpenbaringen 21,3 på familieandakten. Hvem bor i byen?
- I dag ønsker vi sabbaten velkommen. Dette er en spesiell dag vi kan være sammen med Jesus på. Hjelp familien din å bli ferdig til sabbaten begynner.
- Syng lovsanger til Gud på andakten.
- Takk Gud for hans spesielle dag, for hans kjærlighet og for løftet om himmelen.