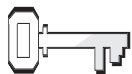


Rumbo al hogar con Dios



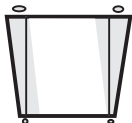
Referencias:

Génesis 5:21-24;
Hebreos 11:5-7;
Patriarcas y profetas,
pp. 70-77.




Versículo para memorizar:

Y como [Enoc] anduvo fielmente con Dios, un día desapareció porque Dios se lo llevó" (Génesis 5:24).



Objetivos:

Los alumnos...
Sabrán que Dios está con nosotros cada día al orar y estudiar su Palabra.
Sentirán un gran deseo de caminar con Dios como lo hizo Enoc.
Responderán alabando a Dios porque está con nosotros todos los días.



Mensaje:

Nos hacemos amigos de Dios cuando pasamos tiempo con él cada día.

Tema del mes

Damos gracias a Dios por su presencia entre nosotros.

Resumen de la lección

Enoc vivió en esta tierra 365 años. Cuando tenía 65 años llegó a ser el padre de Matusalén. La Biblia dice que "caminó con Dios", queriendo decir con ello que él y Dios estuvieron muy cerca uno del otro durante la vida de Enoc. Enoc estaba tan cerca de Dios, que Dios se lo llevó a vivir con él en el cielo. Enoc sigue viviendo allí.

Esta lección es acerca de la adoración.

Enoc y Dios tenían una relación tan estrecha, que Dios quería que Enoc viviera con él para siempre. Dios desea hoy que estemos también muy cerca de él. Desea llevarnos al cielo para vivir con él. Adoramos a Dios cuando le damos gracias por estar con nosotros y cuando caminamos con él cada día.

Para el maestro

"El andar de Enoc con Dios no era en arrobamiento o en visión, sino en el cumplimiento de los deberes de su vida. No se aisló de la gente convirtiéndose en ermitaño, pues tenía una obra que hacer para Dios en el mundo. En el seno de la familia y en sus relaciones con los hombres, ora como esposo o padre, ora como amigo o ciudadano, fue firme y constante siervo de Dios.

"En medio de una vida de activa labor, Enoc mantenía fielmente su comunión con Dios. Cuanto más intensas y urgentes eran sus labores, tanto más constantes y fervorosas eran sus oraciones. Seguía apartándose, durante ciertos lapsos, de todo trato humano. Después de permanecer algún tiempo entre la gente, trabajando para beneficiarla mediante la instrucción y el ejemplo, se retiraba con el fin de estar solo, para satisfacer su sed y hambre de aquella divina sabiduría que sólo Dios puede dar" (*Patriarcas y profetas*, pp. 72, 74).

"Al separarse Enoc del mundo y pasar mucho de su tiempo en oración y comunión con Dios, representa al fiel pueblo de Dios en los últimos días que se separará del mundo [...].

"El pueblo de Dios se separará de las prácticas impías de aquellos que lo rodean y buscará la pureza de pensamientos y la santa conformidad con su voluntad, hasta reflejar en él la imagen divina" (*Spiritual Gifts*, t. 3, pp. 58, 59).

Decoración del aula

Véase la lección nº 5.

Desarrollo del programa

Sección	Minutos	Actividades	Materiales necesarios
Bienvenida	Permanente	Recibir a los alumnos a la entrada. Escuchar sus problemas o motivos de gozo.	Ninguno
1 Actividades preliminares	Hasta 10	A. <i>Línea de oración</i> B. <i>Entrega inmediata</i> C. <i>Sigue mis pasos</i>	Hilo de tendadero, cuerda delgada, broches o ganchos de tender ropa, hojas de papel, lápices Bolsa de cartero, sobres con promesas bíblicas Ninguno
★ Oración y alabanza	Hasta 10	Compañerismo Cantos Misiones Ofrenda Oración	Ninguno <i>Himnario adventista para jóvenes;</i> <i>Himnario adventista</i> , ed. 2009 <i>Misión para niños</i> Recipiente usado en la lección n° 5 Ninguno
2 Lección bíblica	Hasta 20	Experimentando la historia Versículo para memorizar Estudio de la Biblia	Hombre vestido como en los tiempos bíblicos Biblia, cuatro hojas de papel, marcador Biblias, papel, lápices
3 Aplicando la lección	Hasta 15	<i>Caminando con Dios</i>	Lápices o marcadores, papel, tijeras
4 Compartiendo la lección	Hasta 15	<i>Diles las buenas nuevas</i>	Materiales impresos de la Escuela Sabática o invitaciones para venir a la iglesia

* En cualquier momento durante el programa se puede orar o alabar a Dios con un canto.

DESARROLLO DEL PROGRAMA

Bienvenida

Dé la bienvenida a sus alumnos en la puerta de entrada. Pregúnteles cómo han pasado la semana, qué buenas cosas les han pasado o qué problemas han enfrentado. Anímelos a contar una experiencia de su estudio de la lección durante la semana. Comience con la actividad preliminar que haya elegido.



Actividades preliminares

Elija la actividad o actividades que sean más apropiadas para su situación.

A. Línea de oración

Cuelgue con anticipación un tendedero en el aula.

Dé a cada alumno una hoja de papel y un broche o gancho de tender ropa. Diga: **Hoy vamos a establecer un “cable” o línea de oración. Pueden escribir o dibujar algo que represente su petición de oración. Pueden orar por cualquier cosa que deseen. Al terminar, inclinen el rostro y oren. Dios está siempre allí, en espera de escuchar y contestar nuestras oraciones. Al terminar, cuelguen su oración de la “línea rápida” de oración.**

Si desea puede seguir usando esta idea por varias semanas. Cuando una de las oraciones sea contestada, pida al alumno correspondiente que quite su petición de la sogá. Anime a sus alumnos a conservar la hoja para que les recuerde que Dios contestó su petición.

Se necesita:

- hilo de tendedero o cuerda delgada
- broches o ganchos de tender ropa
- hojas de papel
- lápices

Para reflexionar

Pregunte a sus alumnos: **¿Qué dice la Biblia que debemos hacer cuando tenemos un problema? (Orar por eso.) ¿Debemos orar solamente cuando tenemos un problema? Piensen en eso. ¿Cómo se sentirían si la única vez que su mejor amigo hablara con ustedes fuera cuando tuviera un problema? Así es como se siente Dios. Él es nuestro amigo. Le gusta escucharnos en todo momento. Desea que pasemos tiempo con él, tanto cuando las cosas van muy bien como cuando van muy mal. El mensaje de hoy nos dice:**



NOS HACEMOS AMIGOS DE DIOS CUANDO PASAMOS TIEMPO CON ÉL CADA DÍA.

Repítanlo conmigo.

B. Entrega inmediata

Con anticipación:

Anote un texto bíblico en una hoja de papel para cada alumno. Coloque la hoja en cada sobre. Use sus textos favoritos o los siguientes:

Isaías 41:10

Juan 14:1-3

Hebreos 13:5

Hebreos 10:16, 17

Mateo 7:7

Jeremías 31:3

Jeremías 33:3

Apocalipsis 22:12

1 Juan 1:9

Mateo 6:6

Mateo 28:19, 20

Santiago 1:5

Se necesita:

- bolsa de cartero
- sobres que contengan promesas de Dios dirigidas a cada alumno
- sobres extra para los visitantes

Haga arreglos para que un “cartero” toque a la puerta y anuncie una entrega inmediata para su clase. Reparta los sobres dirigidos individualmente a cada alumno, cada uno de ellos con una promesa bíblica anotada. Pregunte a sus alumnos: **¿Qué hay dentro de sus sobres? ¿Le gustaría a alguien leer su mensaje que estaba dentro del sobre?** Conceda tiempo para que lean su texto. Los alumnos que ya pueden leer, o algunos adultos, deben ayudar a los alumnos que aún no leen.

Para reflexionar

Pregunte: **¿Por qué nos dio Dios su Palabra, la Biblia? ¿Por qué es importante que estudiemos nuestra Biblia cada día? ¿Qué pasa cuando no estudiamos la Palabra de Dios? Hoy aprenderemos acerca de un hombre que sabía bien la importancia de estar siempre en contacto con Dios. Él no tenía la Biblia de la manera como la conocemos hoy, pero le gustaba mucho pasar tiempo con Dios y agradarlo. Nosotros también podemos tener la misma experiencia que él tuvo, al leer nuestra Biblia y al hablar con Dios en oración. El mensaje de hoy nos dice:**



NOS HACEMOS AMIGOS DE DIOS CUANDO PASAMOS TIEMPO CON ÉL CADA DÍA.

Repítanlo conmigo.

C. Sigue mis pasos

Pida a sus alumnos que se coloquen de dos en dos, a un lado del aula. Diga: **Deben pararse uno detrás del otro y la persona que quede atrás debe tomar por la cintura al de adelante. El de adelante debe caminar hasta el otro lado del aula. La persona que está atrás debe seguirlo de cerca y caminar en sus pisadas.** Repita la actividad, pidiendo a las parejas de alumnos que intercambien lugares.

Para reflexionar

Pregunte: **¿Cuán fácil fue caminar en las pisadas de otro? ¿Qué lo hizo fácil o difícil? ¿Cómo se sienten cuando tienen que encontrar su camino a un lugar donde nunca habían estado?**

Estamos en el camino al cielo. Dios nos ha dejado algunas huellas a seguir que podemos encontrar en su Palabra, la Biblia. En nuestra lección de hoy aprenderemos acerca de un hombre que caminó muy de cerca con Dios. ¿Desean estar cerca de Dios? Dios desea que estemos cerca de él. Nuestro mensaje de hoy nos dice:



NOS HACEMOS AMIGOS DE DIOS CUANDO PASAMOS TIEMPO CON ÉL CADA DÍA.

Repítanlo conmigo.

Nota: La sección de “Oración y alabanza” aparece en la p. 81.

2

Lección bíblica

Experimentando la historia

Invite a un hombre para que se vista como en los tiempos bíblicos y cuente la historia de Enoc. La historia debe contarse desde la perspectiva de Matusalén, su hijo.

Se necesita:

- hombre vestido como en los tiempos bíblicos.

Cuenta la historia

Soy Matusalén. ¿Sabían ustedes que yo viví más años que ninguna otra persona en la tierra? Puedo contarles muchas historias, pero solo les voy a contar acerca de mi padre, Enoc. Adán y Eva eran sus ta- ta- tatarabuelos. Cuando era pequeño, le gustaba mucho escuchar sus historias acerca de la familia y el hermoso hogar en el que habían vivido. Escuchó también la historia de cuando ellos pecaron. Enoc escuchaba atentamente cuando le contaban que Jesús moriría por sus pecados. Enoc aprendió a amar a Dios por lo que Adán y Eva le contaron.

Cuando Enoc tenía 65 años, (tal vez como la edad de tu abuelo o abuela) le nació yo, Matusalén. Después que nació, mi padre me contó que aprendió a amar a Dios aún más. Me dijo que desde entonces estuvo dispuesto a hacer cualquier cosa por protegerme, así que comprendió un poco mejor lo difícil que tuvo que haber sido para Dios el tan sólo pensar en dejar a Jesús morir por nuestros pecados.

Enoc pensaba más y más en Dios cada día. Pasaba mucho tiempo hablando con Dios en oración. Y frecuentemente se apartaba para estar a solas con Dios.

Cuando mi padre Enoc estaba hablando con Dios, nosotros sabíamos bien que no debíamos distraerlo.

Dios y Enoc tenían una amistad muy cercana. Dios le contó muchas cosas. Le contó acerca del diluvio que estaba por venir. Le contó acerca del nacimiento, vida y muerte de

Jesús en la cruz. Hablaron acerca de su resurrección, su segunda venida y todo lo que pasaría entre esos acontecimientos.

Pero Enoc no pasaba todo el tiempo en oración. A veces jugaba con nosotros. Muchas veces nos contaba acerca de las cosas que Dios le decía. Lo contaba en forma muy emocionante. Y siendo que siempre tenía muchas cosas interesantes para conversar, siempre venían a nuestra casa muchos amigos y vecinos para conversar con él. Mi padre frecuentemente predicaba acerca de las cosas que Dios le había dicho. Las personas buenas amaban a Enoc y deseaban escucharlo, pero muchos no lo amaban porque él les pedía que no pecaran.

De vez en cuando hablaba con los hijos, nietos, bisnietos y tataranietos de Caín. Algunos de ellos lo escuchaban y dejaban de hacer el mal, pero a muchos otros no les importaba y seguían pecando aún más. Enoc llegaba a casa muy triste de esos viajes.

Aun cuando Enoc viajaba y predicaba, hablaba constantemente con Dios y lo adoraba. Cuanto más tiempo pasaba con Dios, más se parecía a Dios. Su rostro estaba lleno de alegría.

Dios le permitió a Enoc ver el cielo y Enoc deseó vivir allí. ¿No te ha pasado que visitas tanto a un amigo que hasta los vecinos piensan que vives allí? Eso es lo que le pasó a Enoc. Finalmente, Dios tomó cierto día a Enoc y se lo llevó con él al cielo.

Algunas personas buenas y malas lo vieron irse con Dios. Ellos nos lo contaron. Algunos dijeron que había sido un engaño. Más tarde lo buscaron por todas partes donde pensaban que podría estar, pero no estaba en ninguno de esos lugares. Ya no iba a regresar a vivir en esta tierra.

Yo estaba a la vez triste y contento. Lo extrañaba mucho, pero sabía también que él estaba muy feliz en el cielo. Pero sobre todo, sabía que Dios era mi amigo también. Ustedes también pueden caminar con él cada día, así

como mi padre Enoc. Yo he tratado de seguir su ejemplo y espero que ustedes también lo hagan.

Para reflexionar

Pregunte: **¿Cómo piensan que sería caminar con Dios como lo hizo Enoc? ¿Qué piensan que pensó la gente cuando no pudo encontrar a Enoc? ¿Qué aprendieron de esta experiencia tanto las personas buenas como las desobedientes? ¿Tenemos nosotros la misma oportunidad de hablar con Dios como la tuvo Enoc? ¿Por qué? Dios desea caminar a nuestro lado. Desea estar con nosotros en todo lo que hacemos. ¿Desean caminar con Dios? El mensaje de hoy es el siguiente:**



NOS HACEMOS AMIGOS DE DIOS CUANDO PASAMOS TIEMPO CON ÉL CADA DÍA.

Repítanlo junto conmigo.

Versículo para memorizar

Anote el versículo para memorizar en cuatro hojas separadas de papel, una frase en cada hoja.

Forme tres grupos de alumnos y enséñeles los siguientes ademanes:

Se necesita:

- Biblia
- cuatro hojas de papel
- marcadores

Grupo n° 1: **“Y como [Enoc] anduvo fielmente con Dios** (Caminar en su lugar, sin avanzar.)

Grupo n° 2: **un día desapareció** (Mover la cabeza a ambos lados.)

Grupo n° 3: **porque Dios se lo llevó** (Señalar hacia el cielo.)

Todos juntos: **(Génesis 5:24).**

Señale hacia cada grupo cuando sea el momento de decir su parte. Hágalo varias veces. Cambie las frases que debe decir cada grupo hasta que cada grupo haya repetido cada frase. Luego pida al grupo entero que repita el versículo para memorizar completo y haga los ademanes.

Estudio de la Biblia

Dé a cada alumno una copia de las siguientes preguntas, o téngalas escritas en el pizarrón o en un pliego grande de papel, donde todos puedan verlas. Forme parejas de alumnos o grupos de tres alumnos para que lean los textos y contesten las preguntas. Los alumnos que ya pueden leer, o los adultos, pueden ayudar a los alumnos que todavía no leen.

Se necesita:

- Biblias
- papel
- lápices

1. Cuando Enoc tenía 65 años, tuvo un hijo. ¿Cómo se llamaba ese hijo? Génesis 5:21.
2. ¿Durante cuántos años, después de que le nació su hijo, caminó Enoc con Dios? Génesis 5:22
3. ¿Cuántos años vivió Enoc? Génesis 5:23.
4. De acuerdo con Génesis 5:24, ¿qué le pasó a Enoc? ¿Por qué?
5. ¿Cómo podemos estar seguros de que Enoc no murió? Hebreos 11:5
6. ¿Qué tenía Enoc que lo hacía tan especial? Hebreos 11:5.

Dé tiempo a sus alumnos para que compartan sus respuestas con todo el grupo.

Para reflexionar:

Pregunte: **¿Qué significa caminar con Dios? ¿Cómo piensan que Enoc aprendió a confiar (o tener fe) en Dios? ¿Qué podemos hacer para desarrollar esa misma fe en Dios? A Dios le encantaba ser amigo de Enoc. Pasaban mucho tiempo juntos. Enoc hablaba con Dios en sus oraciones de la misma manera como nosotros hablamos con nuestro mejor amigo. Le contaba a Dios todo aquello que lo ponía triste o lo hacía feliz. Nosotros podemos tener la misma amistad con Dios si pasamos más tiempo con él cada día. ¿Desean ser amigos de Dios? Vamos a repetir juntos nuestro mensaje de hoy:**



NOS HACEMOS AMIGOS DE DIOS CUANDO PASAMOS TIEMPO CON ÉL CADA DÍA.

3

Aplicando la lección

Caminando con Dios

Pida a sus alumnos que tracen el contorno de su pie y recorten entonces esa huella. Pídales que anoten en la parte de arriba de la huella de su pie: "Camino con Dios".

Abajo, deben escribir lo siguiente:

1. Oro
2. Estudio mi Biblia
3. Escucho la voz de Dios
4. Obedezco a Dios

Pida a un adulto que ayude a quienes tienen dificultades para escribir.

Se necesita:

- lápices o marcadores
- papel
- tijeras

Para reflexionar

Pregunte: **¿Qué nos dicen estos cuatro pasos acerca de nuestro caminar con Dios? ¿Qué obstáculos encontramos para hacer esas cosas? ¿Qué podemos hacer para asegurarnos de que pasamos tiempo con Dios cada día?** Hable acerca de cada una de las cosas que evitan que los alumnos pasen tiempo con Dios. Ayúdelos a pensar en soluciones. **Enoc siguió esos pasos toda su vida. Esa es la razón por la que él y Dios eran tan buenos amigos. Vamos a repetir juntos nuestro mensaje de hoy como una promesa de que pasaremos tiempo con Dios cada día de esta semana.**



NOS HACEMOS AMIGOS DE DIOS CUANDO PASAMOS TIEMPO CON ÉL CADA DÍA.

4

Compartiendo la lección

Diles las buenas nuevas

Diga: **Cuando Enoc vivía en esta tierra, Dios le dijo muchas cosas que iban a pasar en el futuro. ¿Piensan que Enoc se guardó esas cosas como un secreto? No. Enoc le contó a otros todo lo que sabía. ¿Cómo podemos contarle a otros acerca de Jesús? Tengo aquí algunas copias extras de nuestra lección de Escuela Sabática** (tarjetas de la Voz de la Esperanza o invitaciones para venir a la iglesia lo que sea más apropiado en su situación). **Darle esto a otras personas es una forma de**

Se necesita:

- copias extra de la lección de Escuela Sabática o revistas para niños, o
- tarjetas de la Voz de la Esperanza, o
- invitaciones para venir a la iglesia.

ayudarlas a aprender acerca de Jesús. **¿Cuál piensan que es la mejor manera de dar estas cosas?** Comenten acerca de formas creativas de distribuir las tarjetas, lecciones o revistas. Si es posible, fije una hora y lugar donde puedan distribuirlas juntos.

Para reflexionar

Pregunte: **¿Qué podemos esperar que suceda cuando compartimos con otros lo que sabemos acerca de Jesús? ¿Nos van a escuchar todos? ¿Escucharon todos cuando Enoc predicó?** Dependiendo de lo que hayan acordado, dé a sus alumnos copias de los materiales para que los distribuyan entre sus vecinos y amigos. **Esta semana, al pasar tiempo con Dios, vamos a pedirle que bendiga a las personas que van a recibir estos materiales. Recuerden nuestro mensaje de hoy:**



NOS HACEMOS AMIGOS DE DIOS CUANDO PASAMOS TIEMPO CON ÉL CADA DÍA.

Clausura

Pida a sus alumnos que formen un círculo. Pida a Dios que los bendiga al compartir esos materiales misioneros esta semana.

Oración y alabanza

Compañerismo



Comente los problemas o pesares y los motivos de gozo de los alumnos, según lo han expresado al entrar (y si es apropiado). Deje que sus alumnos compartan su experiencia. Dé una bienvenida calurosa a todos los visitantes. Celebre los cumpleaños, acontecimientos especiales o logros de sus alumnos.

Cantos sugerentes



- "Jesucristo es mi amigo" (*Himnario adventista para jóvenes*, n° 161).
- "Busca primero" (*Himnario adventista para jóvenes*, n° 291).
- "He decidido seguir a Cristo" (*Himnario adventista para jóvenes*, n° 288).
- "El poder de tu amor" (*Himnario adventista para jóvenes*, n° 146).
- "Voy caminando" (*Himnario adventista*, ed. 2009, n° 354).

Misiones



Cuente una historia de *Misión* para niños. Enfatice el concepto de que adoramos a Dios cuando deseamos estar cerca de él.

Ofrenda



Canten "He decidido seguir a Cristo" (*Himnario adventista para jóvenes*, n° 288). Mientras se recoge la ofrenda, diga: **Es muy importante dar dinero, pero las ofrendas son algo más que dar dinero. Es también una ofrenda dar nuestro tiempo y energía para hacer cosas en favor de Dios.**

Se necesita:

- recipiente usado en la lección n° 5

Oración



Pida a sus alumnos que se tomen de las manos y formen un círculo. Pida a tres voluntarios que oren a Dios pidiéndole ayuda para conocer mejor a Dios a través de la oración y el estudio de la Biblia. Termine orando en favor de las peticiones de la "cuerda de oración" de la actividad A de la sección "Actividades preliminares".

*** En cualquier momento durante el programa se puede orar o alabar a Dios con un canto.**