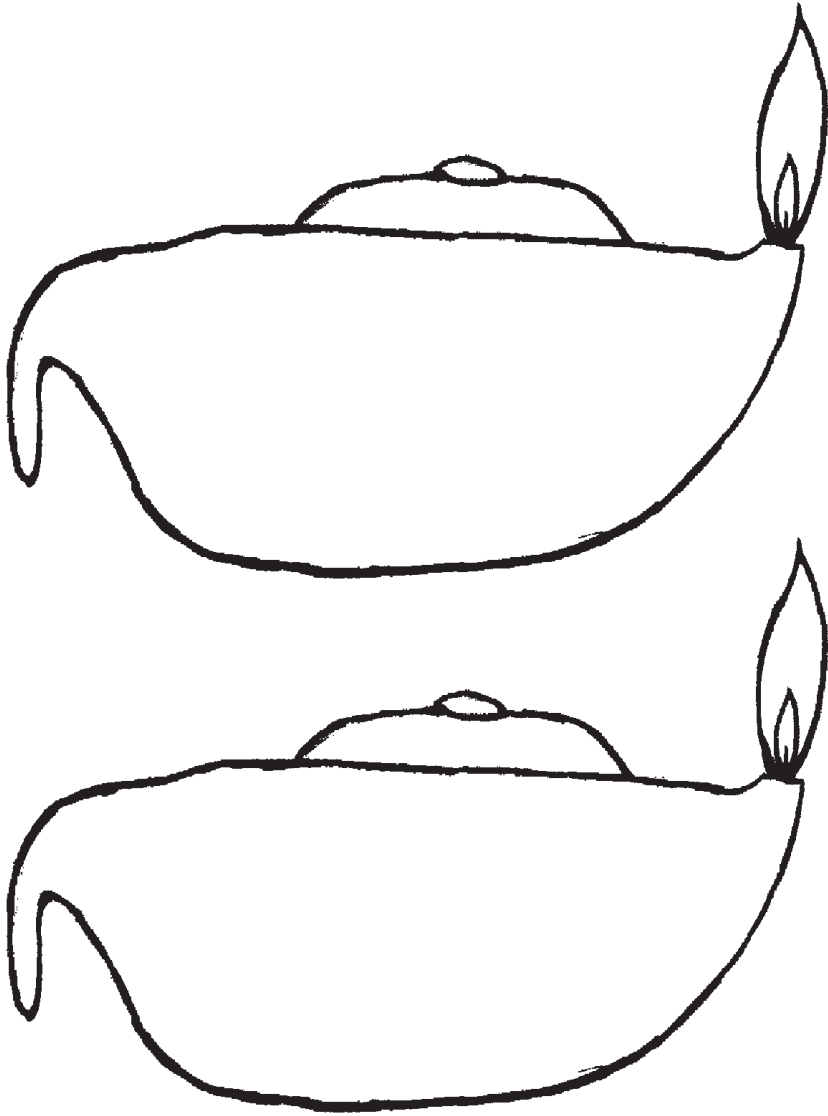




教师手册  
Primary Leader/Teacher Guide



第三课第35页 分享





2007 附 件

第四课第43页 圣经研究 (制作六个)







## 教师手册

Primary Leader/Teacher Guide

- 第六课第63页 存心节
- 第九课第95页 分享（每个孩子两颗）
- 第十三课第130页 预备活动A





2007 附 件

第八课第85页 分享

此票券授予 \_\_\_\_\_ 权利参与如下侍奉：

\_\_\_\_\_ .

签名： \_\_\_\_\_

日期： \_\_\_\_\_


此票券授予 \_\_\_\_\_ 权利参与如下侍奉：

\_\_\_\_\_ .

签名： \_\_\_\_\_


日期： \_\_\_\_\_






圣经学习的步骤：

1. 祈求圣灵帮助你明白所读的内容。
2. 阅读二或三节经文，再慢慢的仔细领悟。
3. 用你自己的话写或说出这些经文。
4. 请求耶稣告诉你，从这些经文中祂要对你说些什么。
5. 写出或画出一张相关的图片。



圣经学习的步骤：

1. 祈求圣灵帮助你明白所读的内容。
2. 阅读二或三节经文，再慢慢的仔细领悟。
3. 用你自己的话写或说出这些经文。
4. 请求耶稣告诉你，从这些经文中祂要对你说些什么。
5. 写出或画出一张相关的图片。



圣经学习的步骤：

1. 祈求圣灵帮助你明白所读的内容。
2. 阅读二或三节经文，再慢慢的仔细领悟。
3. 用你自己的话写或说出这些经文。
4. 请求耶稣告诉你，从这些经文中祂要对你说些什么。
5. 写出或画出一张相关的图片。

