


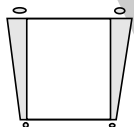
Ugens tekst og referencer

1 Mos 24
PP kap. 15



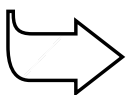
Huskeverset

"Herren... vil sende sin engel med dig og lade dit ærinde lykkes"
(1 Mos 24,40)



Hovedformålet er, at børnene...

forstår, at Gud ønsker, at alle skal tilhøre hans familie.
føler glæden ved at være ønsket af Gud.
viser det ved at fortælle Gud, hvordan de har det med at tage imod hans kærlighed og invitation.



Bibelhistoriens røde tråd

Gud ønsker, at alle skal tilhøre hans familie

En kone til Isak

Månedens tema

Vi tilhører Guds familie.

Bibelhistoriens hovedpunkter

I sin alderdom sender Abraham sin trofaste tjener af sted for at finde en kone til Isak. Tjeneren stoler på Guds ledelse og bliver ført til Rebekka, der venligt tilbyder at trække vand op af brønden til tjenerens kameler. Tjeneren fortæller, hvorfor han er kommet til Rebekkas familie. Næste dag siger Rebekka ja til at tage med tjeneren tilbage for at møde Isak og gifte sig med ham.

Dette er en bibelhistorie om fællesskab

Abraham forstod vigtigheden af at gifte sig inden for "familien," d.v.s. med en med samme religion og verdenssyn. Rebekkas familie forstod også vigtigheden af, hvor vigtig denne alliance var for deres datter, Rebekka, og for Isak. Rebekkas venlighed, der blev fulgt op med gaver til familien, sætter fokus på den venlighed, der eksisterede mellem medlemmerne af den udvidede familie. Den minder os om, at vi også i dag skal vise venlighed i Guds familie.

Til lærerne

"Abraham var blevet en gammel mand og ventede snart at dø; men der var endnu en handling, han skulle udføre for at sikre opfyldelsen af løftet til sin efterslægt. Gud havde udset Isak til at være Abrahams efterfølger som Guds lovs bevarer og fader til det udvalgte folk; men han var endnu ugift. Indbyggerne i Kana'an var afgudsdyrkere, og Gud havde forbudt sit folk at indgå ægteskab med dem, da han vidste, at sådanne ægteskaber ville føre til frafald. Patriarken frygtede virkningerne af den fordærvelige indflydelse, der omgav hans søn. Abrahams stadiige tro på Gud og underkastelse under hans vilje afspejledes i Isaks karakter; men den unge mand var stærkt følelsesbetonet og havde et sagtmodigt og føjeligt sind. Hvis han blev gift med en kvinde, der ikke frygtede Gud, var der fare for, at han ville ofre sine principper for fredens skyld. For Abrahams var valget af en hustru til hans søn en meget alvorlig sag. Det var ham

Programoversigt

| Program | Minutter | Aktiviteter | Materialer |
|--------------------------------------|----------|---|---|
| Velkomst | | Sig goddag ved døren. Lad børnene fortælle, hvad de har oplevet i ugens løb | Ingen |
| 1 Leg-og-lær aktiviteter | 10 min | A. <i>Skattejagt</i> B. <i>At høre til</i> | En smuk dekoreret æske med små skatte. Forskellige ting der hører sammen (se aktivitet). Taske |
| * Hygge, sang, mission og bøn | 10 min | Hygge Lovsang Mission Kollekt Bøn | Fødselsdagslys/gave Sangbøger. Sangark Missionshistorien. Kunstig brønd (se aktivitet). Ingen. |
| 2 Bibelhistorien | 20 min | Oplev bibelhistorien Huskeverset Læs selv | Tøj fra Bibelens tid. Brønd af karton. Lille spand med vand. Tæpper. Vandkrukke. Kop. Ingen Bibler |
| 3 Forstå bibelhistorien | 15 min | <i>Familiekredsen</i> | Sangbøger |
| 4 Brug bibelhistorien | 15 min | <i>Guds familietræ</i> | Brunt karton. Et slægtstræ. Farvet papir. Blyanter. Limstifter. Liste over menighedens medlemmer. Sakse. |

***Hygge, sang, mission og bøn kan bruges når som helst i programmet.**

magtpåliggende, at Isak giftede sig med en kvinde, der ikke ledte ham bort fra Gud". (PP, s. 85)

"Gud viste Isak megen ære ved at gøre ham til arving til de forjættelser, gennem hvilke verden skulle velsignes; og alligevel bøjede han sig i fyrretyveårsalderen for sin faders dømmekraft". (PP, s. 87)

"Da familien havde givet sit samtykke, blev Rebekka selv spurgt, om hun ville rejse så langt fra sin faders hus og gifte sig med Abrahams søn. Efter det, der var sket, troede hun, at Gud havde udvalgt hende til at være Isaks hustru, og hun sagde derfor: "Ja, jeg vil!" (PP, s. 86).

Fortsættes s. 105

Velkomst

Stå ved døren og ønsk børnene velkommen. Lad dem fortælle om positive og negative oplevelser, de har haft i ugens løb. Begynd med den leg-og-lær aktivitet, som du finder mest relevant.

1

Leg-og-lær aktiviteter

A. Medbring:

- Flot dekoreret æske med små skatte.

A. Skattejagt

Gem "skattekisten" i værelset, før børnene kommer. Giv børnene nogle ledetråde og lad dem søge efter skatten. Hvis det er muligt, så lok dem udenfor ved at sige: "De fleste mennesker går lige igennem mig, men der er nogle få, der stopper op og taler sammen." (kirkens forhal). "Jeg er fuld, jeg er faktisk helt optaget" (parke-ringspladsen). Få til sidst børnene tilbage til Bibelklub lokalet. Sig: Skatten, I leder efter, er her i værelset." Hvis de har problemer med at finde skattekisten, så hjælp dem ved at lege "tampen brænder" – varmt (tæt på) koldt (længere væk).

Tilbage melding

Sig: **Hvad tænkte I på, da I ledte efter skatten?** (Det var sjovt. Jeg var frustreret. Det var for let. Det var for svært.) **Hvordan var det at finde skatten?** (Føles godt. Blev glad). **Bibelen taler om en skat, der er mere værd end perler. Lad os slå op til Ordsprogenes Bog og læse kapitel 31 vers 10.** Læs verset højt. "En dygtig kvinde, hvor findes hun? Hun er langt mere værd end perler". **I dag skal vi høre om en mand, der blev sendt ud på en slags skattejagt. Men han ledte ikke efter perler, men efter den helt rigtige person, der skulle blive en del af Abrahams familie. Det, vi skal huske fra bibelhistorien, er, at**



GUD ØNSKER, AT ALLE SKAL TILHØRE HANS FAMILIE

B. Medbring:

- Forskellige ting der hører sammen. (se aktivitet)
- Taske

B. At høre til

Læg følgende ting i en taske: Tre køkkenting (f.eks. kniv, ske og gaffel). Tre stykker værktøj (f.eks. hammer, skruetrækker og bidtang). Tre ting til badeværelset (f.eks. badehåndklæde, vaskeklud og tandpasta). Tre beklædningsgenstande (f.eks. sko, sok og snørebånd). Fire ting der hører sammen (f.eks. blyant, papir, frimærke og lineal)

Læg tre ting, der passer sammen, på bordet plus en ting, der ikke hører til. (F.eks: en sko, en sok, et snørebånd og en hammer) Lad børnene sige, hvilken ting der ikke hører til. Gentag aktiviteten med de andre sæt. Læg til sidst de fire ting på bordet, der passer sammen, (Blyant, papir, frimærke, lineal) Sig: **Hvorfor passer disse sammen.**

Hygge, sang, mission & bøn



Ønsk besøgende børn velkommen. Husk at fejre fødselsdage og andre begivenheder, som sker i børnenes hverdag. Tal om, hvordan det gik med at bruge huskeverset og ugens bibelhistorie.



Månedens sangforslag

"Det er så svært at sige nej."

Børnesangbogen, nr. 23

"Du er med os Gud i vor sang."

Børnesangbogen, nr. 33

"Fred med far, fred med mor."

Kirkeviser, nr. 30 (Haase Forlag)

"Der er hundredetusinde stjerner."

Kirkeviser, nr. 25

"Jeg har altid englevagt."

Syng med, nr. 48

"Guds kærlighed er rindt om mig."



Mission

Fortæl børnenes missionshistorie. Sig: **Var der nogen i denne historie, der sluttede sig til Guds familie? Bliver alle i Guds familie glad, når nogen bestemmer sig for at tilhøre Guds familie?**



Kollekt

Køb en rund æske af træ i en hobby forretning. Mal den grå. Tegn sten på brøndens sider med sort tusch både indvendigt og udvendigt. Lad børnene lægge kollekten i brønden resten af kvartalet.

(Kollekt)

Medbring:

- Lille brønd



Bøn

Spørg, om der er ting, børnene gerne vil bede for i dag. Skriv de ting, de nævner på tavlen. Vær sikker på, at I husker hver ting, når I beder.

Tilbagemelding

Spørg: **Hvilke grupper hører I til?** (familien, spejder, Bibelklubben, menigheden, sportsteam, skoleklasse) **Hvor vigtigt er det at føle, at man hører til?** (Meget vigtigt.)

På hvilken måde minder de ting, vi så på, om Guds familie? (Vi er alle forskellige, men vi hører alle sammen til Guds familie) **Guds familie er spredt ud over hele jorden. Vi taler forskellige sprog, så vi forstår ikke altid hinanden, men Gud forstår os. Vi har forskellig hudfarve, øjenfarve og hårfarve. Vi klæder os forskelligt, men vi er alle Guds børn. Vi tilhører alle Guds familie. Det er det, vi skal huske fra bibelhistorien i dag**



GUD ØNSKER, AT ALLE SKAL TILHØRE HANS FAMILIE

Bibelhistorien

Oplev bibelhistorien

Personer: Abraham, Eliezer, Rebekka, Laban.

Rekvisitter: Lav to telte i hver sit hjørne af stole og tæpper. Det ene til Abrahams familie og det andet til Labans familie. Lav en enkel brønd af et stykke gråt karton, der formes som et rør. Tegn sten indvendigt og udvendigt med sort tusch. Sæt en lille spand med vand midt i brønden. Bring vandkrukke og en kop. Lad børnene rollespille dele af historien.



Fortæl historien

[Eliezer, der sidder og sover udenfor Abrahams telt, rejser sig op]

Eliezer vågnede med et sæt. Himlen var stadig mørk over ham, og stjernerne skin- nede. Det var på tide at komme af sted. Han havde fået en vigtig opgave, som han skulle udføre.

[Abraham kommer ud af teltet]

Abraham kom til syne i mørket. Han smilede til sin gamle, trofaste tjener. "Herren vil sende sin engel i forvejen, min ven Eliezer," sagde han. "Han vil sørge for, at dit ærinde lykkes, og du finder lige den unge pige, han har valgt til at være Isaks kone. Det skal være en ung pige fra mit hjemland – fra min egen familie. Vi kan ikke tillade, at Isak gifter

sig med en af disse hedenske piger, der bor her."

[Eliezer nikker og forlader scenen.] Eliezer nikkede. Han forstod. Han steg op på kame- len, og den forsvandt i mørket. *[Eliezer rider rundt i værelset]*

Eliezer tænkte på den opgave, han skulle udføre, mens han rejste dag efter dag

indhyllet i støv. Hvordan skulle han finde den unge pige, som Gud havde valgt? Han måtte ikke begå nogen fejl.

Langt om længe kom han til byen Nahor, hvor Abrahams slægt boede. *[Eliezer rider hen til brønden og stiger af kamelen]* Det var sent om eftermiddagen, og solen var ved at gå ned. Han var træt af at rejse, og han var tør- stig. Det samme var kamelerne. *[Eliezer sætter sig ned ved brønden].*

Pludselig fik Eliezer en idé! Han så op mod himlen og bad, "Herre, min herre Abrahams Gud, lad lykken være med mig i dag, og hold dit løfte til min herre. Jeg står her ved brøn- den, hvor alle de unge piger kommer for at hente vand. Jeg vil sige: "Giv mig noget at drikke af krukken" til en af pigerne. Hvis hun siger "Drik du bare! Jeg vil også øse vand op til dine kameler," så er det hende, du har valgt til din tjener Isak."

Før Eliezer kunne nå at bede færdig, kom en ung pige hen til brønden for at fylde sin vandkrukke. *[Rebekka kommer hen til brøn- den med en krukke på skulderen.]* Er det mon hende? tænkte Eliezer. Han gik hen til hende og sagde: "Giv mig noget vand at drikke fra din krukke".

Pigen tog hurtigt krukken ned fra sin skul- der, fyldte den med vand og holdt den hen til ham, så han kunne drikke. *[Rebekka fylder lidt vand i krukken og giver Eliezer en kop vand]* Så sagde hun med et stort smil netop de ord, som Eliezer havde bedt om at høre! "Jeg vil også komme med vand til dine kameler." Pigen tømte sin krukke i dyrenes trug og løb hen til brønden for at trække mere vand op. *[Rebekka går frem og tilbage til brønden.]*

Eliezer smilede lykkeligt. Gud havde besva- ret hans bøn så hurtigt. "Hvem er din far?" spurgte han. Da Rebekka fortalte, hvem hendes far var, knælede Eliezer ned og tilbad Gud. "Pris Herren, min herre Abrahams Gud,

Medbring:

- Tøj fra Bibe- lens tid
- Tæpper
- Brønd af karton
- Lille spand med vand

fordi han har ledt mig lige til Abrahams familie." [Rolle­spil] Rebekka skyndte sig hjem for at tale med sin bror Laban. Da han hørte, hvad Rebekka fortalte, løb han ud til brønden for at invitere Eliezer med hjem.

Mens solen gik ned, fortalte Eliezer dem om den opgave, hans herre, Abraham, havde givet ham. Han fortalte dem, hvordan han havde bedt til Gud, og om hvordan Gud havde besvaret hans bøn. Da Rebekka hørte dette, sagde hun ja til at tage med Eliezer tilbage. Hun ville gerne giftes med Isak.

Tilbage­melding

Spørg: **Hvorfor sendte Abraham sin tjener af sted for at finde en kone til Isak?** (Han var selv en gammel mand. Han ville ikke have, at Isak giftede sig med en hedensk ung pige.) **Hvilket tegn bad Eliezer om?** (At den pige, han bad om vand, også ville vande hans kameler.) **Hvordan reagerede Rebekka og hendes bror, da Eliezer fortalte dem, hvordan Gud havde besvaret hans bøn?** (Rebekka sagde ja til at rejse med Eliezer og blive Isaks kone.) **Rebekka sagde ja til at forlade sin egen familie og blive en del af Abrahams familie, fordi hun var overbevist om, at det var Guds vilje. Gud ønsker, at vi alle sammen skal tilhøre hans familie. Det er det, vi skal huske fra bibelhistorien**



GUD ØNSKER, AT ALLE SKAL TILHØRE HANS FAMILIE

Huske­verset

Lær børnene verset og de følgende bevægelser:

| | |
|-----------|--------------------------------|
| "Herren | Peg opad. |
| vil sende | Kryds hænderne ved håndledene. |

| | |
|------------------------------------|---|
| sin engel | Bevæg armene som vinger. |
| med dig | Peg på en eller anden. |
| og lade dit ærinde lykkes." | Lad to fingre vandre op af din arm. Tommelfingrene opad. |
| 1 Mos 24,40 | Håndfladerne sammen og åben dem igen. |

Læs selv

Sig: **Gud ønsker, at alle skal tilhøre hans familie. Vi skal læse om nogle andre, der også blev budt velkommen i Guds familie.** Skriv følgende bibel-

henvisninger på tavlen. Lad børnene skiftes til at læse versene. Sig efter hver tekst: **Hvem blev budt velkommen i Guds familie?**

| | |
|--------------|--|
| Jonas 3,10 | (Gud byder Nineves befolkning velkommen.) |
| Matt 8,1-4 | (Jesus byder den spedalske mand velkommen.) |
| ApG 10,19-23 | (Peter byder Kornelius og hans tjenere velkommen) |
| ApG 16,23-34 | (Paulus og Silas byder fængselsbetjenten velkommen.) |

Tilbage­melding

Sig: **Hvordan tror I, de mennesker havde det, da de blev budt velkommen i Guds familie?** (Lykkelige, glade) **Udelukker Gud nogen fra sin familie?** (Nej, alle er velkommen). **Hvordan inviterer Gud mennesker til at blive en del af hans familie?** (Gud bruger os. Vi skal fortælle dem det) **Hvad skal vi huske fra bibelhistorien?**



GUD ØNSKER, AT ALLE SKAL TILHØRE HANS FAMILIE

Læs selv - Medbring:
• Bibler

3

Forstå bibelhistorien

A. Familie kredsen

Sig: **Abraham sendte Eliezer af sted på en lang rejse for at invitere Rebekka til at blive en del af hans familie. Gud har også sendt os ud for at invitere andre til at blive en del af hans familie.**

Inviter et barn til at komme op til dig. Lad barnet invitere et andet barn til at komme op og stå ved siden af jer. Lad barn nr. 2 invitere en ven. Fortsæt på samme måde indtil alle børnene har fået en invitation til at komme op, og alle står ved siden af hinanden. Giv hinanden en "familie omfavelse" Det gøres på følgende måde. Stå i en rundkreds. I skal stå så tæt sammen, at hofterne hører ved hinanden, ellers virker det ikke. Armene lægges omkring hinandens skuldre. Ryk tæt sammen. Tæl til tre. Når du siger tre, går i alle sammen ét stort skridt ind mod midten (alle bliver klemt en lille smule).

Tilbage melding

Spørg: **Guds familie er virkelig stor. Guds familie består af alle de mennesker i hele verden, der tror på Jesus. Gud er ikke tilfreds, før ALLE har fået tilbud om at tilhøre hans familie. Det er det, vi skal huske fra bibelhistorien i dag.**



GUD ØNSKER, AT ALLE SKAL TILHØRE HANS FAMILIE

Brug bibelhistorien

Guds familietræ

Tegn en stor træstamme med mange grene. Sæt den fast på væggen. Fortæl børnene, at I skal lave et stort familietræ. Tegn evt. dit eget personlige slægtstræ og forklare, hvordan hver person er i familie med dig. Lad bagefter børnene klippe blade ud i grønt karton, skrive navnet på en person, de kender, og som er en del af Guds familie, på hvert blad. Hæng bladene på træet. (Lad menighedslisten ligge fremme, så alle i menigheden kan få deres navn på træet.) Hvis I ikke bliver færdig, så fortsæt næste uge. Hæng evt. træet i kirkens forhal. Hæng nogle tomme blade på træet, så der er plads til nye medlemmer.

Sig: **Hvordan bliver man en del af en familie?** (fødsel, adoption, familiepleje, ægteskab). **Vi er alle en del af to familier – vor jordiske familie og Guds familie. Lad os læse Mark 3,33-35 og finde ud af, hvem der er en del af Guds familie.** (Alle, der adlyder Gud, er en del af hans familie.)

Tilbage melding

Sig: **Vi har mange blade på vort træ, men Gud ønsker, at alle mennesker skal blive en del af hans familie. Kender I nogen, der ikke kender Jesus endnu? Hvorfor inviterer I dem ikke i Bibelklub i næste uge? Der er altid plads til flere mennesker i Guds familie. Det er det, vi skal huske fra bibelhistorien:**



GUD ØNSKER, AT ALLE SKAL TILHØRE HANS FAMILIE

Afslutning

Stå ved siden af Guds familietræ. Bed Gud om at velsigne hver eneste person, hvis navn hænger på grenene. Bed Gud om hjælp til at fortælle dem, vi kommer i kontakt med, at alle er velkommen i Guds familie.

Medbring:

- Brunt karton eller andet tykt papirmateriale
- Grønt karton i flere grønne farver
- Tusch
- Liste over menighedens medlemmer
- Sakse
- Limstifter

Fortsat fra s. 99

Kreative idéer til værelsesdekoration

Lav en teltscene, eller tegn indgangen til et telt, og sæt det op på en væg. Sæt nogle krukker eller pletter omkring indgangen. Lav en lille bålplads. Lav en brønd af en kasse, der er malet grå. Sæt "brønden" i et hjørne. Sæt nogle tøjlam ved siden af brønden.

Idéer til opslagstavlen

Beklæd opslagstavlen med ørkenbaggrunden fra det tre-årige filtsæt. Pynt med klipper, enkelte palmetræer, kameler og mennesker. Skriv nogle fakta om kameler og hæng dem på tavlen evt. med et lille kort over Eliezers rejse.

En kone til Isak

10. historie: 1 Mos 24.

Huskevers: "Herren... vil sende sin engel med dig og lade dit ærinde lykkes.

Tænk på: Gud ønsker, alle skal tilhøre hans familie.

Har du nogensinde været ude på en lang rejse? Hvad tog du med? Hvordan fik I mad? Da Abraham sendte sin tjener af sted på en lang rejse, tog hans tjener 10 kameler med til at bære alt det, hvad han havde brug for.

Eliezer vågnede med et sæt. Himlen var stadig mørk over ham, og stjernerne skinnede. Det var på tide at komme af sted. Han havde fået en vigtig opgave, som han skulle udføre.

Abraham kom til syne i mørket. Han smilede til sin gamle, trofaste tjener. "Herren vil sende sin engel i forvejen, min ven Eliezer," sagde han. "Han vil sørge for, at dit ærinde lykkes, og du finder lige den unge pige, han har valgt til at være Isaks kone. Det skal være en ung pige fra mit hjemland – fra min egen familie. Vi kan ikke tillade, at Isak gifter sig med en af disse hedenske piger, der bor her." Eliezer nikkede. Han forstod. Han steg op på kamelen, og den forsvandt i mørket.



Eliezer tænkte på den opgave, han skulle udføre, mens han rejste dag efter dag indhyllet i støv. Hvordan skulle han finde den unge pige, som Gud havde valgt? Han måtte ikke begå nogen fejl.

Langt om længe kom han til byen Nahor, hvor Abrahams slægt boede. Det var sent om eftermiddagen, og solen var ved at gå ned. Han var træt af at rejse, og han var tørstig. Det samme var kamelerne.

Pludselig fik Eliezer en idé! Han så op mod himlen og bad, "Herre, min herre Abrahams Gud, lad lykken være med mig i dag, og hold dit løfte til min herre. Jeg står her ved brønden, hvor alle de unge piger kommer for at hente vand. Jeg vil sige: "Giv mig noget at drikke af krukken" til en af pigerne. Hvis hun siger "Drik du bare! Jeg vil også øse vand op til dine kameler," så er det hende, du har valgt til din tjener Isak."

Før Eliezer kunne nå at bede færdig, kom en ung pige hen til brønden for at fylde sin vandkrukke. Er det mon hende? tænkte Eliezer. Han gik hen til hende og sagde: "Giv mig noget vand at drikke fra din krukke".

Pigen tog hurtigt krukken ned fra sin skulder, fyldte den med vand og holdt den hen til ham, så han kunne drikke. Så sagde hun med et stort smil netop de ord, som Eliezer havde bedt om at høre! "Jeg vil også komme med vand til dine kameler." Pigen tømte sin krukke i dyrenes trug og løb hen til brønden for at trække mere vand op.

Eliezer smilede lykkeligt. Gud havde besvaret hans bøn så hurtigt. "Hvem er din far?" spurgte han. Da Rebekka fortalte, hvem hendes far var, knælede Eliezer ned og tilbad Gud. "Pris Herren, min herre Abrahams Gud, fordi han har ledt mig lige til Abrahams familie." Rebekka skyndte sig hjem for at tale med sin bror Laban. Da han hørte, hvad Rebekka fortalte, løb han ud til brønden for at invitere Eliezer med hjem.

Mens solen gik ned, fortalte Eliezer dem om

den opgave, hans herre, Abraham, havde givet ham. Han fortalte dem, hvordan han havde bedt til Gud, og om hvordan Gud havde besva-

ret hans bøn. Da Rebekka hørte dette, sagde hun ja til at tage med Eliezer tilbage. Hun ville gerne giftes med Isak.

Lørdag

- Kender I nogen, I kan invitere med hjem i dag? Tal om historien, du har hørt, og hvordan Abrahams familie holdt sammen, selv om de boede langt fra hinanden.
- Tegn nogle flotte kort, som du kan sende til de familie-medlemmer, der bor langt væk. Tak Gud, fordi du har to gode familier, der elsker dig. Din familie og din menighedsfamilie.

Søndag

- Læs 1 Mos 24,1-10. Hvorfor ville Abraham ikke have, at Isak skulle gifte sig med en lokal pige? Hvor mange kameler tog Eliezer med sig på sin rejse? Hvorfor?
- Tegn en kamel. Skriv huskeverset på den. Sæt den et sted, hvor du ser den hver eneste dag. Lær din familie huskeverset.
- Find nogle fakta om kameler. Fortæl dem til din familie, når I har andagt.
- Bed Gud om at passe på dem, der er ude at rejse.

Mandag

- Læs 1 Mos 24,11-27, når I har andagt. Fortæl, hvad Eliezer bad om. Hvad skete der? Besvarer Gud altid vore bønner så hurtigt? Nej. Nogle gange siger han nej eller vent. Bed en voksen i din familie om at fortælle om engang, han eller hun bad om noget specielt, og Gud svarede.
- Kameler drikker ca. 10 liter vand om dagen. Eliezer havde ti kameler. Hvor meget vand skulle Rebekka hente fra brønden for at vande kamelerne den eftermiddag? _____
- Fyld en spand med 2 liter vand. Løft den. Hvordan tror du, Rebekka havde det, da hun var færdig med at give kamelerne vand?

Tirsdag

- Læs 1 Mos 24,28-40 sammen med din familie. Hvilken type person var Rebekka? Hvordan kan du ligne Rebekka i dag?
- Find et stykke tyndt karton. Lav en brønd, som den så ud på Bibelens tid. Fold et nyt stykke papir. Tegn en vandkrukke. Det øverste af vandkrukken skal tegnes på folden. Klip krukken ud igennem begge stykker papir. (Husk ikke at klippe der, hvor folden er.) Nu har du en vandkrukke, der kan stå ved siden af brønden. Er

der stadig mange lande i dag, hvor man har den slags brønde? Hvor?

- Hvor får du vand fra? Er det nemmere eller sværere, end det var på Rebekkas tid?
- Har alle mennesker nok vand i dag? Tak Gud, fordi du har alt det rene vand, som du har brug for. Husk ikke at sløse med det.

Onsdag

- Læs 1 Mos 24,41-58. Hvad gav Eliezer til Rebekka? Hvordan tror du, det var for Rebekka at skulle forlade sit land og sin familie? Hvordan tror du, hun havde ved tanken om, at hun skulle gifte sig med en fremmed mand? Hvorfor sagde hun ja?
- Hvis du kender nogen, der kommer fra et andet land? Spørg dem om, hvordan mennesker i det land tilbeder Gud.
- Bed for de mennesker, der bor i lande, hvor de ikke får lov til at tilbede Gud.

Torsdag

- Læs Mark 3,33-35 sammen med din familie. Hvem tilhører Guds familie?
- Hold et spejl op foran alle i din familie. Bed dem sige "Jeg tilhører Guds familie." Tal om, hvad det betyder. Syng sangen. "Med Jesus i familien." Tak Gud, fordi du tilhører hans familie.
- Kameler kan gå ca. 150 km om dagen med en hastighed på 15 km. i timen. Hvor mange timer vil det tage dem at gå 150 km.? _____ Hvor længe ville det tage dig at gå 150 km?
- Slå op i et leksikon og læs om kamelernes fødder. Hvorfor er de specielt egnede til at gå i sand? Hvad gemmer de i puklen? Er Gud ikke fantastisk, at han tænkte på alle de små ting, da han skabte kamelerne?

Fredag

- Læs 1 Mos 24,10-26, når I har andagt. Rollespil historien.
- Rebekka og Isak havde aldrig mødt hinanden. De boede langt fra hinanden. Sig navnene på nogle i din familie, der bor langt væk. Bed for dem.
- Lav et kort til dine bedsteforældre. Fortæl dem, hvor glad du er fordi, de er en del af Guds familie.
- Hvad har du lært om Gud i denne uge?