


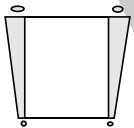
## Ugens tekst og referencer

1 Mos 28,10-22  
PP kap. 17



## Huskeverset

"Jeg vil være med dig og bevare dig overalt, hvor du går"  
(1 Mos 28,15).

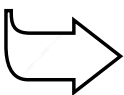


## Hovedformålet er, at børnene

**forstår**, at uanset hvad der sker i vor jordiske familie, så tilhører vi stadigvæk Gud.

**føler** sig trygge i forvisningen om, at de tilhører Guds familie.

**viser** det ved at bede Gud om at hjælpe dem og deres familier i gode og dårlige tider.



## Bibelhistoriens røde tråd

Vi tilhører Guds familie, uanset hvad der sker.

# En stige fuld af engle

## Månedens tema

Vi tilhører Guds familie.

## Bibelhistoriens hovedpunkter

Fordi Jakob har narret sin far til at give ham den velsignelse, der følger med førstefødselsretten, er Esau så vred, at han truer med at slå ham ihjel. Jakob følger Rebekkas forslag og forlader for en tid sit hjem for at bo hos moderens familie. På vejen drømmer Jakob om en stige, der går fra jorden op til himlen, hvor englene går op og ned. Fra toppen af stigen lover Gud at velsigne Jakob. Jakob kalder stedet for Betel, der betyder Guds hus.

## Dette er en bibelhistorie om fællesskab

Nogle gange forstyrrer problemer vor lykkelige familie og kan føre til, at familiemedlemmer går hver sin vej. Jakobs historie hjælper os til at forstå, at Gud fortsætter med at våge over os selv i ubehagelige situationer. Gud lover at velsigne os, uanset hvor vi er, og vi kan som Jakob blive inspireret af hans fortsatte tilstedeværelse, der forsikre os om, at vi tilhører hans familie.

## Til lærerne

"Jakob følte, at Gud havde krav på ham, og at han måtte anerkende dette; endvidere, at de særlige tegn på Guds nåde, han havde modtaget, krævede noget til gengæld; for enhver velsignelse, vi modtager, forpligter os til at takke ham, der er ophavet til alle vore gaver. Den kristne bør ofte se tilbage på sit liv og med taknemmelighed mindes Guds vidunderlige hjælp – at Gud har støttet ham i prøver, åbnet veje for ham, når alt syntes mørkt og afskrækkende, og styrket ham, når han var ved at segne. Han bør se det alt sammen som beviser på himmelske engles omsorg. I betragtning af disse utallige velsignelser bør han ofte med ydmygt og taknemligt sind spørge: "Hvorledes skal jeg gengælde Herren alle hans velgørelser mod mig?" Salme 116,12.

Vor tid, vore evner, vor ejendom bør helliges og indvies til ham, som har betroet os disse velsignelser. Når som helst

## Programoversigt

Program	Minutter	Aktiviteter	Materialer
Velkomst		Sig goddag ved døren. Lad børnene fortælle, hvad de har oplevet i ugens løb	Ingen
<b>1</b> Leg-og-lær aktiviteter	10 min	A. <i>Guds store familie</i>  B. <i>Hvad er klokken?</i>	Navn og adresse på en student missionær. Båndoptager. Tegnematerialer. Karton.  Ingen
<b>*</b> Hygge, sang, mission og bøn	10 min	Hygge Lovsang Mission Kollekt Bøn	Fødselsdagslys/gave Sangbøger. Sangark Missionshistorien. Brønden fra sidste uge. Ingen
<b>2</b> Bibelhistorien	20 min	Oplev bibelhistorien  Huskeverset Læs selv	Tøj fra Bibelens tid. Tæpper. Lille glas med olivenolie. Stor sten. Valgfrit: A-formet stige. Hvidt lagen. Elektriske juletræslys. Store papirengle. Ingen Bibler. Stige.
<b>3</b> Forstå bibelhistorien	15 min	A. <i>Familiebillede</i>  B. <i>Gå op ad Jakobs stige</i>	Familieportræt. Stort billede af Jesus. Lim. Tykt garn. Sakse. Hjerter. Karton. Eller polaroid/digitalt kamera (valgfrit) Stige
<b>4</b> Brug bibelhistorien	15 min	<i>Jakobs engle</i>	To papirengle pr. barn (se side 142). Sakse. Tuscher med glimmer. Farver.

**\*Hygge, sang, mission og bøn kan bruges når som helst i programmet.**

vi bliver udfriet på en særlig måde eller modtager nye eller uventede nådesbevisninger, bør vi erkende Guds godhed, ikke alene ved at udtrykke vor taknemlighed i ord, men som Jakob, ved at give gaver til Guds sag. Ligesom vi stadig modta-

ger Guds velsignelser, bør vi også stadig give." (PP, s. 94).

### Kreative idéer til værelset

Se bibelhistorie nr. 10

## Velkomst

Stå ved døren og ønsk børnene velkommen. Lad dem fortælle om oplevelser, de har haft i ugens løb. Begynd med den leg-og-lær aktivitet, som du finder mest relevant.

1

## Leg-og-lær aktiviteter

### A. Medbring:

- Navn og adresse på en eller flere missionærer
- Tegnesager
- Båndoptager
- Karton

### A. Guds store familie

Skaf på forhånd navn og adresse på en eller flere missionære, gerne unge, som I kan sende hilsener til.

Forbered to aktivitetscentre med en voksen hjælper i hvert center. I det første aktivitetscenter kan børnene indtale en hilsen til en eller flere af missionærerne. De kan fortælle lidt om sig selv, synge en sang eller lign. I kan også vælge at lade alle synge nogle sange efter børnenes personlige hilsener, som missionærerne kan spille for de børn, de underviser på den anden side af kloden. I det andet aktivitetscenter kan de lave en tegning eller et kort, som I kan sende til missionærerne.

Sig: **Gud har en stor familie, der bor spredt ud over hele kloden. Det kan være ensomt at være langt væk hjemmefra, så I dag skal vi sende en hilsen til (nævn personen/personerne), der arbejder i (nævn landet). Lad børnene vælge hvilket aktivitetscenter, de har lyst til at gå hen til.**

### Tilbage melding

Spørg: **Når I er på lejre, er det så dejligt at få brev eller pakke hjemmefra? Når man er væk hjemmefra i mange måneder, er det ekstra dejligt at få brev og pakker hjemmefra, for da savner man sin familie og sine venner. I bibelhistorien, som vi skal høre i dag, måtte Jakob rejse hjemmefra, fordi han havde løjet. I begyndelsen var han meget ensom, men så trøstede Gud ham og sagde, at han altid ville være med ham. Det er det, vi skal huske fra historien:**



**VI TILHØRER GUDS FAMILIE, UANSET HVAD DER SKER.**

### B. Hvad er klokken?

Lav aktiviteten udenfor, hvis det er muligt. Bed børnene om at stå op ad en mur (væg). Vælg et barn til at være ulven. Ulven vender ryggen til børnene og begynder at gå væk fra muren. Børnene følger efter og spørger: "Hvad er klokken, hr. ulv?" Ulven siger et tidspunkt. Efter et par spørgsmål, vender ulven sig om og siger: "Det er på tide, at jeg kommer efter jer." Ulven jager de andre børn. Hvis de

# Hygge, sang, mission & bøn



Ønsk besøgende børn velkommen. Husk at fejre fødselsdage og andre begivenheder, som sker i børnenes hverdag. Tal om, hvordan det gik med at bruge huskeverset og ugens bibelhistorie.



## Månedens sangforslag

Se bibelhistorie nr. 10

"Lille er jeg nok, men jeg kan nå" Vi har et håb, nr. 96

"Ingen kan rive mig ud af hans kærlighed" Syng med, nr. 56



## Mission

Fortæl børnenes missionshistorie. Læg vægt på, at vi tilhører Gud familie i både gode og dårlige tider. Gud forlader os aldrig.



## Kollekt

Forklar, at vore gaver hjælper mennesker, der bor i (nævn den verdensdel pengene går til.)

**(Kollekt)**

**Medbring:**

- Brønden fra sidste.



## Bøn

Bed for de mennesker, der er adskilt fra deres familier. Det kan være på grund af en kort rejse eller på grund af noget mere alvorligt og i lang tid. Bed om, at de må føle Guds tilstedeværelse og vide, at de ikke er alene.

når hen til muren, er de i sikkerhed. Hvis et barn bliver fanget, må han/hun slutte sig til ulven og hjælpe ulven med at fange de andre børn. Fortsæt, indtil alle er fanget.

### Tilbage melding

Sig: **Var det sjovt at blive jagtet? Hvordan var det at blive fanget? Da Jakob havde løjet for sin far, Isak, blev han nød til at flygte hjemmefra. Han var hele tiden bange for at blive fanget og dræbt af sin bror. En nat lærte Jakob noget vigtigt, som vi også skal huske**



**VI TILHØRER GUDS FAMILIE, UANSET HVAD DER SKER.**

# 2

## Bibelhistorien

### Oplev bibelhistorien

**Sæt scenen:** Sæt stigen i hjørnet. Hæng de elektriske lys på stigen. Hæng et hvidt lagen løst over stigen. Når du fortæller om Jakobs drøm, så tænd julelysene.

Lad børnene klæde sig ud i tøj fra Bibelens tid. Lad dem alle være Jakob. Giv dem hver sit tæppe, de kan rulle sammen under hovedet, når de lægger sig ned for at sove.



### Fortæl historien

Esau og Jakob havde aldrig brudt sig ret meget om hinanden. Men nu var situationen blevet kritisk. Esau var så rasende på Jakob, at han planlagde at slå ham ihjel. Rebekka besluttede at lade Jakob bo hos sin onkel Laban et stykke tid. "Bliv hos ham, indtil din bror ikke er så vred mere og glemmer, hvad du har gjort mod ham," sagde hun trist.

Med en stav i hånden begyndte Jakob på sin ensomme rejse. Der var næsten 830 km til onklens hus, og det var ikke ufarligt at rejse alene. Jakob var bange. Han var helt alene. Han havde ingen tjenere, der kunne beskytte ham mod vilde dyr eller røvere. Han var ikke vandt til at sove på den hårde jord. Han gik, så hurtigt han kunne, for at komme så langt væk fra sin vrede bror som muligt.

Om aftenen den anden dag kom Jakob til et særligt sted

#### Medbring:

- Tøj fra Bibelens tid til hvert barn
- Tæppe til hvert barn
- Stor sten
- Lille glas med olivenolie

#### Valgfrit:

- A-trappestige
- Hvidt lagen
- Elektriske juletræslys
- Store papirengle

– et helligt sted. Det var her, hans bedstefar, Abraham, havde bygget et alter for at tilbede Gud. Måske var Jakob så træt, at han knapt nok lagde mærke til, hvor han var. Han var ensom. Han angrede det, han havde gjort, og før han lagde sig ned på den hårde jord, bad han grædende Gud om tilgivelse. Så svøbte han tæppet omkring sig, lagde hovedet på en sten og faldt i søvn. (*Lad børnene vikle sig ind i deres tæpper og lægge sig ned ved siden af stigen*)

Den nat havde Jakob en drøm. Det var ikke en almindelig drøm. Det var en drøm, som Gud gav ham. Han drømte, at han så en kæmpe stor stige, der gik fra jorden og helt op til himlen. (*Tænd julelysene*) Han så engle gå op og ned ad stigen. Allerøverst på stigen så han Gud.

Gud smilede til Jakob og sagde: "Jeg er Herren, Abrahams og Isaks Gud... Jeg vil også være med dig og bevare dig, hvor du går, og jeg vil bringe dig tilbage til dette land. Jeg forlader dig ikke." (1 Mos 28,15).

Da drømmen var forbi, vågnede Jakob. (*Børnene sætter sig op*) "Herren er her!" sagde han. "Han er virkelig her, og jeg vidste det ikke!"

Da det blev morgen, stod Jakob tidligt op. (*Børnene går tilbage til deres pladser*) Det var stadig koldt. Stjernerne forsvandt lige så stille, og solen begyndte at stå op i øst. Jakob ønskede at gøre noget særligt for at markere det sted, hvor Gud havde talt til ham. (*Lad et barn rollespille, hvad Jakob gør.*) Han tog stenen, han havde brugt til hovedpude, og rejste den op, så den stod lodret. Derefter hældte han lidt olivenolie ud over stenen, og tilegnede den til Gud. Han kaldte stedet for Betel, der betyder "Guds hus."

Da Jakob fortsatte sin rejse, havde han det meget bedre. Han var ikke længere bange for sin broder. Han var ikke længere bange

for de vilde dyr eller røvere. Han vidste, at Gud var med ham. Gud beskyttede ham. Det havde Gud selv fortalt ham.

### Tilbage melding

Sig: **Hvad tænkte Jakob, da han lagde sig ned for at sove?** (Han var bange for sin broder. Han var ked af, at han ikke kunne gå hjem. Han spekulerede på, hvad der ville ske, når han nåede sin onkel Labans hus.) **Hvad sagde Gud til Jakob?** (At Gud ville være med ham og passe på ham) **Hvordan havde Jakob det, da han vågnede?** (Lykkelig, lettet. Han vidste, at Gud stadig elskede ham) **Selv om der nogle gange sker triste ting i vore familier her på jorden, så er vi stadig en del af Guds familie.**



**VI TILHØRER GUDS FAMILIE, UANSET HVAD DER SKER.**

### Huskeverset

Lær børnene verset og bevægelserne. Vær sikker på at børnene forstår, at Gud siger det samme til os i dag.

**Jeg vil være med dig** Peg mod himlen

**og bevare dig** Omfavn dig selv

**overalt, hvor du går.** Lad dine fingre på højre hånd vandre op ad venstre arm.

**1 Mos 28,15** Håndfladerne sammen, åbn dem igen som en bog.

### Læs selv

Lav små sedler med følgende bibelhenvisninger. Hæng dem på stigen. Sig: **Gud lovede at være med Jakob og bevare ham. Lad os finde nogle af de løfter Gud har givet til os.**

Lad børnene skiftes til at tage en seddel fra stigen og læse verset højt. Vær sikker på at børnene forstår, hvad versene betyder.

Salme 91,14-15

Josva 1,9

Ordsp 3,5-6

Salme 119,105

Joh 3,16

Matt 7,7-8

Joh 14,1-3

### Tilbage melding

Spørg: **Hvordan har man det, når man læser Guds løfter?** (Bliver glad, opmuntret, tryk) **Nogle gange sker der ting, der skaber ufred hjemme eller i menigheden. Vi gør ting, som vi ikke skulle have gjort, eller andre siger eller gør ting, der gør os kede af det. Uanset hvad der sker, skal vi huske på, at Gud elsker os, og at vi altid tilhører hans familie. Det er det, vi skal huske fra bibelhistorien:**



**VI TILHØRER GUDS FAMILIE, UANSET HVAD DER SKER.**

### Medbring:

- Bibler

## Forstå bibelhistorien

### A. Medbring:

- Stort billede af Jesus
- Et hjerte til hvert barn (se side 138)
- Privat familie-billede
- Limstifter
- Tykt garn
- Sakse
- Karton

### ELLER

- Polaroid/digitalt kamera

### A. Familiebillede

Vis et billedet af din familie. Fortæl lidt om de forskellige personer på billedet, og om hvornår billedet blev taget. Sig: **I dag skal vi lave et familiebillede af en del af Guds familie. Tag et billede af hvert barn. Lad børnene lime billederne på hjerterne.** (Et billigere forslag er, at børnene tegner et billede af dem selv på hjerterne og skriver deres navne nedenunder.) **Lim billedet af Jesus på et stykke karton.** Lad børnene lime deres hjerter rundt om billedet af Jesus. Træk garn fra hvert hjerte hen til billedet af Jesus. Hæng plakaten på væggen.

#### Tilbage melding

Sig: **Har I nogensinde fået taget et familiebillede?** (Giv børnene tid til at tænke sig om og svare). **Hvordan har vi det, når det går godt i vore familier og i menigheden?** (Glade, tilfredse) **Det hænder, at der sker noget trist i familien, i skolen eller i menigheden. Men lige meget hvad der sker, så tilhører vi Guds familie. Han har lovet altid at være med os, ligesom han var med Jakob. Det er det, vi skal huske fra bibelhistorien**



**VI TILHØRER GUDS FAMILIE, UANSET HVAD DER SKER.**

### B. Gå på Jakobs stige

Lad børnene skiftes til at klatre nogle trin op ad Jakobs stige og fortælle, hvorfor det er godt at tilhøre Guds familie. De må gerne gå om bag i køen og prøve en gang til.

### B. Medbring:

- Stige

#### Tilbage melding

Sig: **Hvordan er det at høre, hvor godt det er at tilhøre Guds familie?** (Glad for at vi er en del af familien) **Kan vi gøre noget, der er så slemt, at Gud ikke længere vil have os i sin familie?** (Nej) **Vi kan vælge at sige til Gud, at vi længere vil være i hans familie. Det er meget trist, når det sker. Og Gud bliver ked af det. Han ønsker, at alle skal tilhøre hans familie, også selv om vi gør noget, der er forkert, men han tvinger os ikke. Det er det, vi skal huske fra bibelhistorien:**



**VI TILHØRER GUDS FAMILIE, UANSET HVAD DER SKER.**

## 4

## Brug bibelhistorien

### Jakobs engle

Giv hvert barn to papirengle (se side 142) Lad dem klippe englene ud, dekorere dem og skrive huskeverset bagpå begge engle. Sig: **Hvor så Jakob englene?** (På stigen) **Hvad fortalte Gud Jakob på det tidspunkt?** (Han ville være med Jakob og bevare ham.) Giv børnene anledning til at fortælle om situationer, hvor de har været bange eller ensomme. Hver gang et barn har fortalt en personlig erfaring, løfter alle deres engle op i luften og siger huskeverset: "Jeg vil være med dig og bevare dig overalt, hvor du går"

### Tilbage melding

Sig: **Selv om vi tit kan føle os bange eller ensomme, så er Gud sammen med os. Han er altid parat til at hjælpe. Lad børnene beholde den ene engel og forære den anden væk. Kender I nogen, der tilhører Guds familie, som har brug for en opmuntring. Måske har de lyst til at få den ene af jeres engle. Hvad skal vi huske fra bibelhistorien?**



**VI TILHØRER GUDS FAMILIE, UANSET HVAD DER SKER.**

### Medbring:

- To papirengle til hvert barn (se side 142)
- Sakse
- Tusch med glimmer eller lim
- Farver

### Afslutning

Syng sangen: "Ingen kan rive mig ud af hans kærlighed." Afslut med bøn.



## En stige fuld af engle

**13. historie:** 1 Mos 28,10-22

**Huskevers:** "Jeg vil være med dig og bevare dig overalt, hvor du går" (1 Mos 28,15).

**Tænk på:** Jeg tilhører Guds familie, uanset hvad der sker.

*Har du nogensinde følt dig ensom? Virkelig alene? Eller følt at der ikke var nogen, du kunne tale med? Sådan havde Jakob det, da han rejste hjemmefra. En nat talte Gud til Jakob i en drøm. Da Jakob vågnede, følte han sig ikke længere hverken bange og ensom. Nu skal du høre, hvad Gud fortalte ham.*

Esau og Jakob havde aldrig brudt sig ret meget om hinanden. Men nu var situationen blevet forværret. Jakob havde snydt deres far til at give ham den specielle velsignelse, der fulgte med førstefødselsretten. Det var den velsignelse, Esau skulle have haft.



Esau var så rasende på Jakob, at han planlagde at slå ham ihjel. Derfor besluttede deres mor, Rebekka, at Jakob skulle bo hos sin onkel Laban et stykke tid. "Bliv hos ham, indtil din bror ikke er så vred mere og glemmer, hvad du har gjort mod ham," sagde hun trist.

Med en stav i hånden begyndte Jakob sin lange, ensomme rejse til onklen, der boede næsten 830 km væk. Det var ikke ufarligt at rejse alene, og Jakob var bange. Han var helt alene. Han havde ingen tjenere, der kunne beskytte ham mod vilde dyr eller røvere. Han var ikke vandt til at sove på den hårde jord. Han gik, så hurtigt han kunne, for at komme så langt væk fra sin vrede bror som muligt.

Om aftenen den anden dag kom Jakob til et særligt sted – et helligt sted. Det var her, hans bedstefar, Abraham, havde bygget et alter for at tilbede Gud. Måske var Jakob så træt, at han knapt nok lagde mærke til, hvor han var. Han var ensom. Han angrede det, han havde gjort, og før han lagde sig ned på den hårde jord, bad han grædende Gud om tilgivelse. Så svøbte han tæppet omkring sig, lagde hovedet på en sten og faldt i søvn.

Den nat havde Jakob en drøm. Det var ikke en almindelig drøm. Det var en drøm, som Gud gav ham. Han drømte, at han så en kæmpe stor stige, der gik fra jorden og helt op til himlen. Han så engle gå op og ned ad stigen. Allerøverst på stigen så han Gud.

Gud smilede til Jakob og sagde: "Jeg er Herren, Abrahams og Isaks Gud... Jeg vil også være med dig og bevare dig, hvor du går, og jeg vil bringe dig tilbage til dette land. Jeg forlader dig ikke." (1 Mos 28,15).

Da drømmen var forbi, vågnede Jakob. "Herren er her!" udbrød han. "Han er virkelig her, og jeg vidste det ikke!"

Da det blev morgen, stod Jakob tidligt op. Det var stadig koldt. Stjernerne forsvandt lige så stille,

og solen begyndte at stå op i øst. Jakob ønskede at gøre noget særligt for at markere det sted, hvor Gud havde talt til ham. Han tog stenen, han havde brugt til hovedpude, og rejste den op, så den stod lodret. Derefter hældte han lidt olivenolie ud over stenen, og tilegnede den til Gud. Han kaldte stedet for Betel, der betyder "Guds hus."

Da Jakob fortsatte sin rejse, havde han det meget bedre. Han var ikke længere bange for sin broder. Han var ikke længere bange for de vilde dyr eller røvere. Han vidste, at Gud var med ham. Gud beskyttede ham. Det havde Gud selv fortalt ham.

#### Lørdag

- Jakob gik ca. 830 kilometer for at komme til sin onkel Labans hjem. Gå en tur i eftermiddag. Regn ud, hvor langt I gik. Divider den strækning, I gik, op i de 830 km. Hvor længe ville det tage jer at gå 830 km? \_\_\_\_\_
- Mens du går, så forestil dig, hvordan Jakob havde det. Er det altid en god idé at løbe sin vej, når man har problemer?
- Tak Gud, fordi han har været med jer i dag.

#### Søndag

- Læs 1 Mos 28,10-15. Hvilke måder taler Gud til dig på? Lytter du altid til hans stemme?
- Tegn en stige med 13 trin. Klip den ud. Skriv et ord fra huskeverset på hvert trin. Brug den til at lære din familie huskeverset.
- Spørg mor eller far, om de har en stige, du må klatre op på. Forestil dig, at det er Jakobs stige, der går helt op til himlen.

#### Mandag

- Læs 1 Mos 28, 16-22. Hvorfor var Jakob glad? Hvad lovede han Gud, at han ville gøre?
- Gå udenfor og læg dig ned på jorden. Find en sten, som du kan lægge under hovedet. Ligger du godt? Kunne du tænke dig at ligge der hele natten?
- Hvad tid går de forskellige i seng i din familie? Hvem står først op? \_\_\_\_\_ Hvor mange timer sover du om natten? \_\_\_\_\_ Bed Gud om at holde vagt over din familie, når I sover.
- Skift din pude ud med en stor bog, når du går i seng. Tænk på Jakob, der måtte bruge en sten som hovedpude hver nat.

#### Tirsdag

- Læs Jos 1,9. Tegn et stort, glad ansigt. Skriv bibelver-

set bagpå. Sæt ansigtet ved siden af din seng, så du kan se det hver morgen. Sig godmorgen til Jesus, når du vågner. Tak ham, fordi han vil gå med dig overalt i dag.

- Lav et kort til en ven eller et familiemedlem. Skriv, at du er glad for, at I begge tilhører Guds store familie.
- Tak Gud, fordi du tilhører hans familie.

#### Onsdag

- Læs Ordsp 3,5-6, når I har andagt. Tal om, hvad versene betyder for jer i hverdagen.
- Spørg mor, om du må se din fødselsattest. Hvad fortæller den dig? Når du bliver døbt, får du en dåbsattest. Hvad fortæller den?
- Tegn en stor engel, der kan minde dig om, at Gud sender engle for at hjælpe os. Vis den til din familie.
- Tak Gud for historierne i Bibelen, der fortæller os, at vi altid tilhører Guds familie.

#### Torsdag

- Læs 1 Mos 28,20-22. Hvad lovede Jakob Gud?
- Bed mor og far om at fortælle dig, hvordan de betaler tiende.
- Vi har alle en engel, der passer på os. Hvor mange engle bor der i jeres hus? \_\_\_\_\_
- Tak Gud, fordi hans engle er sammen med jer hver dag.

#### Fredag

- Læs 1 Mos 28,10-22. Rollespil historien.
- Fortæl tre ting, som du har lært af historien om Jakob.
- Få mor eller far til at læse resten af historien for dig. Der er nemlig meget mere.
- Sig huskeverset sammen. Er du glad for, at Gud har givet dig det løfte? \_\_\_\_\_
- Hvad har du lært om Gud i denne uge?