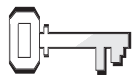


Tous pour un et un pour tous



Références :

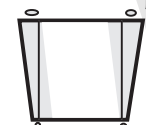
Actes 2.42-47 ;

Conquérants pacifiques,
p. 63, 64.



Verset à mémoriser :

« Servez-les de bon gré comme si vous serviez le Seigneur et non les hommes. »
(Éphésien 6.7)



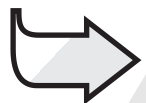
Objectifs :

Les enfants pourront :

savoir que les dons de Dieu doivent être utilisés pour servir les autres,

être désireux de faire tout ce qui est possible pour aider les autres,

répondre à l'appel de Dieu en s'engageant chaque jour dans un service d'amour.



Le message :

Dieu nous accorde des dons pour aider les autres.

Thème du mois :

Dieu nous donne des talents pour le service.

Coup d'œil sur la leçon

Le lendemain du jour de la Pentecôte, les disciples continuaient d'enseigner. Quand les nouveaux croyants se joignaient à eux, ils mangeaient ensemble, priaient ensemble, et avaient tout en commun. Parmi eux, nombreux étaient ceux qui vendaient leurs possessions pour aider ceux qui étaient dans le besoin. Des miracles et des prodiges étaient accomplis par les apôtres, et l'église continuait à grandir avec les nouveaux croyants qui s'ajoutaient chaque jour.

Cette histoire concerne le service.

Un des talents que Dieu nous donne pour le service est la capacité de voir les besoins des gens, et, en même temps, de voir les ressources dont nous disposons pour combler ces besoins. Cette capacité témoigne de la bonté du Seigneur et aide à gagner des âmes pour le royaume de Dieu.

Enrichissement de l'animateur

« Ces libéralités de la part des croyants résultaient de l'effusion de l'Esprit. Les néophytes "n'étaient qu'un cœur et qu'une âme". Un intérêt commun les dirigeait : le succès du mandat qui leur était confié ; et la cupidité ne trouvait aucune place dans leur vie. L'amour de leurs frères et de la cause qu'ils avaient épousée était plus grand que celui de l'argent et des biens matériels. Leurs œuvres attestaient que le salut des âmes avait pour eux une bien plus grande valeur que toutes les richesses terrestres. »

« Il en sera toujours ainsi lorsque l'Esprit de Dieu prendra possession d'une vie. Ceux dont le cœur est rempli de l'amour du Christ suivront l'exemple du Sauveur qui se fit pauvre par amour pour nous, afin que, par sa pauvreté, nous soyons enrichis. L'argent, le temps, la réputation, tous ces dons reçus de la main divine, ils les regarderont seulement comme un moyen de contribuer à l'avancement du règne de Dieu. Il en était ainsi dans l'Église primitive. Lorsque dans l'Église de nos jours on verra, animés de la puissance de l'Esprit, les membres détourner leurs affections des choses de la terre, et accepter de faire des sacrifices pour que leurs semblables aient la possibilité d'entendre prêcher l'Évangile, les vérités qu'ils proclameront auront une puissante influence sur leurs auditeurs. » (*Conquérants pacifiques*, p. 63, 64)

Survol du programme

Partie de la leçon	Temps	Activités	Matériel nécessaire
Bienvenue	Ouverture	Saluez les enfants à la porte : soyez attentif à leurs joies, leurs peines	
1 Activités de préparation	10 minutes max.	A. Dessiner une église B. Partager des dons	Blocs de construction, papier, crayons Modèle réduit simple à découper, colle, ciseaux
À tout moment Prière et louanges*	10 minutes max.	Échange Suggestion de chants Missions Offrandes Prière	<i>Hymnes et louanges</i> <i>Missions enfants</i> Boîte couverte de mots ou d'images de gens en train de servir les autres Boîte de cadeau, papier, crayon
2 Leçon de la Bible	20 minutes max.	Vivre le récit Verset à mémoriser Explorer la Bible	Costumes des temps bibliques, table, chaises, argent pour jouer Bibles, tableau noir ou blanc, craie ou marqueur
3 Application de la leçon	15 minutes max.	<i>Vous êtes l'Église</i>	Sac en papier, miroir, <i>Hymnes et louanges</i>
4 Partage de la leçon	15 minutes max.	A. Dieu a besoin de VOUS ! B. Aider les autres	Papier, crayons-feutres Tableau noir ou blanc, craies ou marqueurs

* On peut avoir recours à la section « Prière et louanges » à tout moment au cours du programme.

Bienvenue

Accueillez les enfants à la porte et demandez-leur comment s'est passée leur semaine, ce qui leur a plu ou déplu. Écoutez leur verset à réciter de la semaine précédente et encouragez-les à partager toute expérience tirée de leur leçon de la semaine.

1

Activités de préparation

Sélectionnez l'activité la plus appropriée à votre situation.

A. Dessiner une église

Dites : **aujourd'hui, nous allons bâtir notre église idéale.** Distribuer les blocs ou du papier et des crayons. Donnez aux enfants le temps de construire une église ou d'en dessiner le plan.

Il vous faut :

- blocs de construction
- papier et crayons

Bilan

Demandez : **de quoi avons-nous absolument besoin pour construire une église ?** Accordez du temps pour que les enfants disent ce qu'ils pensent.

Pourriez-vous avoir une église sans ces choses ? De quoi ne pouvez-vous pas vous passer ? (des gens) **En tant que membres de la famille de l'église, nous devons nous aider les uns les autres. La semaine passée, nous avons appris que, peu après l'ascension de Jésus au ciel, 3 000 personnes se sont jointes à l'Église primitive. Aujourd'hui, nous allons savoir comment elles se sont entraïdées. Le message d'aujourd'hui est :**



DIEU NOUS ACCORDE DES DONS POUR AIDER LES AUTRES.

Dites cela avec moi.

B. Partager des dons

Prenez des modèles réduits en papier ou en carton, découpez-les et collez-les. Formez des groupes de trois. Donnez à un enfant le modèle, à un autre, la colle, et au troisième, les ciseaux.

Dites : **aujourd'hui, nous allons faire ces modèles réduits. Quel groupe va finir le premier ?** Quelques enfants de chaque groupe vont dire qu'ils n'ont pas le modèle, d'autres vont avoir l'idée de s'entraïder. Admirez tous les modèles lorsqu'ils les auront finis.

Il vous faut pour chaque groupe de trois :

- modèle réduit
- colle
- ciseaux

Bilan

Demandez : **à quel problème avez-vous dû faire face quand je vous ai dit de faire ces modèles ?** (Personne n'avait tout le matériel nécessaire.) **Quelle a été la solution ?** (Ils se sont entraïdés.) **C'est exactement ce que Dieu veut que nous fassions. Il nous fait différents dons pour que nous puissions nous aider les uns les autres. Le message d'aujourd'hui est :**



DIEU NOUS ACCORDE DES DONS POUR AIDER LES AUTRES. Dites cela avec moi.

Prière et louange

Échange



Parlez des joies et des peines des enfants telles que vous les avez entendues les raconter à la porte, si approprié. Encouragez les enfants à partager les expériences concernant la leçon passée et réviser le verset à mémoriser de la semaine précédente. N'oubliez pas de souligner les anniversaires, ainsi que tout événement ou tout accomplissement particulier. Saluez chaleureusement tous les visiteurs.

Suggestion de chants



- « Deux mains pour servir » (*Hymnes et louanges*, n° 558)
- « Je suis la lumière » (*Hymnes et louanges*, n° 561)
- « Chaque jour de ma vie » (*Hymnes et louanges*, n° 556)
- « Me voici, jeune ouvrier » (*Hymnes et louanges*, n° 566)

Missions



Racontez un récit missionnaire tiré de *Missions enfants*. Insistez sur le thème de la grâce.

Offrandes



Dites : **à travers le monde, les gens adorent Dieu dans des lieux de culte très différents.**

Quelques-uns l'adorent à l'extérieur, même quand il fait très chaud ou quand il pleut à flots. D'autres l'adorent dans de belles églises, et d'autres encore doivent louer un endroit pour l'adorer. Parfois nos offrandes peuvent être utilisées pour aider à bâtir des églises dans le monde entier.

Il vous faut :

- boîte couverte de mots ou d'images de gens en train de servir les autres

Prière



Dites : **Dieu nous a accordé des dons pour aider les autres. Écrivez ou dessinez quelque chose représentant un don que Dieu vous a fait et quelqu'un que vous pourriez aider avec ce don. Lorsque vous aurez fini, mettez votre papier dans la boîte.** Demandez aux enfants de se placer autour de la boîte, et priez pour que Dieu bénisse les dons des enfants et qu'il les aide à trouver les occasions de les utiliser pour aider les autres.

Il vous faut :

- boîte de cadeau
- papier
- crayons

Leçon de la Bible

Vivre le récit

Personnages :

Formez deux groupes

Groupe 1 : les croyants riches et désirant vendre leur terre.

Groupe 2 : les croyants/étrangers pauvres s'étant convertis à Jérusalem.

Une personne pour acheter la terre. (Les gens riches invitent les croyants pauvres à venir manger avec eux et à partager leur argent.)

Il vous faut :

- costumes des temps bibliques
- table et chaises
- argent pour jouer

Lisez ou racontez l'histoire :

Tous les disciples débordaient de joie et se réjouissaient surtout des *3 000 nouveaux croyants qui s'étaient joints à l'Église en un jour !*

La plupart de ces croyants étaient des étrangers. [*Le groupe 2 regarde tout autour comme s'il s'agissait d'un nouvel endroit.*] Ils avaient fait un long voyage pour venir célébrer la fête de la Pentecôte à Jérusalem et avaient planifié de rentrer à la maison sitôt la fête terminée. Mais maintenant, ils n'étaient plus pressés de rentrer à la maison. Ils voulaient rester encore un peu pour que les disciples leur parlent davantage de Jésus. Ils voulaient vraiment en savoir plus sur Jésus.

Les croyants de Jérusalem ont accueilli les nouveaux croyants dans leurs maisons. [*Le groupe 1 invite le groupe 2 à se joindre à lui. Tous « mangent » et se mettent à genoux.*] Ils ont mangé et prié ensemble. Ils ont loué le Seigneur ensemble. Quelques-uns des nouveaux croyants étaient riches, d'autres étaient très pauvres. Certains avaient été déshérités par leurs familles quand ils étaient devenus chrétiens et n'avaient donc plus rien. [*Mimez la vente et les sacs d'argent remplis après la vente. Donnez un peu d'argent pour jouer.*] Alors, les plus riches, ont vendu leurs propriétés et leurs possessions, et ont utilisé l'argent pour subvenir aux besoins de tous. Chacun partageait ce qu'il avait. Les choses de ce monde n'étaient plus aussi importantes qu'elles l'avaient été seulement quelques jours auparavant. Ils croyaient que Jésus

était ressuscité des morts. Ils croyaient que Jésus reviendrait et les prendrait pour vivre avec lui dans le ciel. Ils étaient remplis d'espoir et d'amour.

Les croyants étaient remplis du Saint-Esprit et ils voulaient partager cette espérance et cet amour avec tout le monde. Et le Saint-Esprit utilisait ces croyants pour accomplir beaucoup de miracles.

À cette époque-là, à Jérusalem, il n'y avait pas de journaux, pas de radio, pas de télévision, mais cela n'empêchait pas l'Église de se multiplier. Tout le monde était étonné. Tout le monde parlait. [*Les enfants chuchotent*]

« Avez-vous entendu ce qui s'est passé ce matin en face du temple ? »

« Vous souvenez-vous de ma voisine qui était infirme depuis sa naissance ? Bon, laissez-moi vous raconter ce qui lui est arrivé hier ! »

« Savez-vous ce que j'ai vu ? »

Les gens de l'Église primitive enseignaient la Parole de Dieu. Ils partageaient avec joie ce qu'ils possédaient, et ils mangeaient tous ensemble (les repas de tous les jours et le repas de la communion). Ils louaient et priaient le Seigneur ensemble. Chaque jour, d'autres gens entendaient la Bonne Nouvelle de Jésus et se joignaient à l'église.

Bilan

Demandez : **pourquoi les disciples étaient-ils si heureux ?** (3 000 personnes s'étaient jointes à l'église.) **Que faisaient les croyants ?** (Ils priaient, accueillaien les gens dans leurs maisons et partageaient ce qu'ils possédaient avec les autres.) **Comment la Bonne Nouvelle s'est-elle répandue ?** (de bouche à oreille) **Tous partageaient ce qu'ils possédaient et s'entraidaient. Notre message d'aujourd'hui est :**



**DIEU NOUS ACCORDE DES DONS
POUR AIDER LES AUTRES.**

Dites cela avec moi.

Verset à mémoriser

Répétez plusieurs fois le verset en faisant les gestes suivants jusqu'à ce que tous les enfants le connaissent bien.

Servez-les de bon gré, D'un geste approprié, invitez quelqu'un à s'asseoir.

comme si vous serviez Pointez vers les autres et, d'un geste approprié, invitez-les à s'asseoir.

le Seigneur Pointez vers le ciel.

et non des hommes. Secouez la tête de gauche à droite.

Éphésiens 6.7 Paumes jointes, puis ouvertes.

Explorer la Bible

Demandez : **que dit la Bible sur ce que faisaient les premiers chrétiens ? Lisons ensemble Actes 2.42-47 et dressons la liste de leurs activités.** Assurez-vous de placer les enfants qui ne savent pas encore lire avec ceux qui lisent déjà, ou demandez à un adulte de les aider. Lisez un verset à la fois et écrivez la liste des activités au tableau.

Verset 42 enseignement, communion fraternelle, fraction du pain et prières

Verset 43 beaucoup de miracles et de prodiges

Verset 44 dans un même lieu, tout en commun

Verset 45 vente des propriétés et des biens, partage

Verset 46 rencontres dans le temple/église, repas en commun

Verset 47 louanges à Dieu

Il vous faut :

- Bibles
- tableau noir ou blanc
- craie ou marqueur

Bilan

Demandez : **lesquelles de ces activités sont pratiquées dans notre église aujourd'hui ?** Parlez des programmes communautaires de l'église locale et d'ADRA. **Quels dons les membres de l'Église primitive ont-ils utilisés pour accomplir ces tâches ?** (Ils ont utilisé leurs talents, et leurs dons d'hospitalité et de guérison.) **Les premiers chrétiens ont utilisé leurs dons pour aider les autres. Nous aussi, nous pouvons faire de même. Répétons tous ensemble le message d'aujourd'hui :**



**DIEU NOUS ACCORDE DES DONNS
POUR AIDER LES AUTRES.**

Application de la leçon

Vous êtes l'Église

Placez le miroir dans le sac en papier. Dites : **j'ai dans mon sac quelque chose de très important pour toute église.**

En réalité, aucune église ne peut fonctionner ou exister sans ce qu'il y a dans mon sac.

Pouvez-vous deviner ce que

c'est ? Allouez un temps. Demandez :

voulez-vous regarder ce qu'il y a dans mon sac ? Je vais vous le montrer un à la fois, mais ceux qui l'ont vu ne doivent rien dire aux autres. Éloignez-vous des enfants et appelez-les un à la fois.

Il vous faut :

- miroir
- sac en papier
- *Hymnes et louanges*

Bilan

Demandez : **qu'est-ce qu'il y avait dans le sac ?** (La plupart vont dire un miroir.) **Mais qu'avez-vous vu dans le miroir ?** (leur propre reflet) **De quoi chaque église a-t-elle besoin ?** (des personnes) **Quel genre de personnes ?** (Des personnes qui sont heureuses de connaître Jésus et désireuses de partager son amour avec les autres.) **Des personnes qui veulent partager leurs talents et leurs dons pour aider les autres.** **Chantons ensemble : « Je suis la lumière »** (*Hymnes et louanges*, n° 561). **Répétons tous ensemble notre message d'aujourd'hui :**



**DIEU NOUS ACCORDE DES DONNS
POUR AIDER LES AUTRES.**

Partage de la leçon

A. Dieu a besoin de VOUS !

Dites : **quand il y a une guerre, le gouvernement met parfois des affiches pour recruter des soldats. Dieu est en train de livrer une guerre contre le péché, et il veut que nous l'aidions. Il a besoin de vous et de moi. Il veut que nous utilisions nos dons pour le servir. Faisons une campagne avec des posters. Chacun de vous doit penser à un message qui va avec le thème « Dieu a besoin de VOUS ! » et faire une affiche avec des images qui rendent son idée.** Distribuez le matériel. Allouez le temps nécessaire pour l'activité.

Il vous faut :

- papier
- crayons-feutres

Bilan

Quand ils auront fini, invitez chaque enfant à montrer son poster à toute la classe, mais ne forcez personne à le faire.

Demandez : **de quelles autres manières pouvons-nous dire aux gens que Dieu a besoin d'eux ? Comment les premiers chrétiens l'ont-ils fait ?** (Ils ont parlé à leurs amis, à leurs voisins, et les ont invités à venir entendre par eux-mêmes.) **À quelles activités pouvons-nous inviter nos amis à participer ?** (à l'École du sabbat, au culte, aux explorateurs et à d'autres activités de l'église) **Dieu nous accorde des dons pour que nous puissions aider les autres. Répétons tous ensemble le message d'aujourd'hui :**



**DIEU NOUS ACCORDE DES DONNS
POUR AIDER LES AUTRES.**

B. Aider les autres

Discutez sur ce que les enfants peuvent faire pour maintenir l'église propre, ou parlez à votre pasteur de ce que les enfants de la classe Primaires peuvent faire dans l'église. Ils pourraient nettoyer la cour ou enlever les mauvaises herbes de la voie d'accès. Dressez une liste du matériel nécessaire. Formez des équipes de quatre enfants maximum et demandez-leur d'organiser leur travail. Fixez la date et l'heure qui convient le mieux à tout le monde.

Il vous faut :

- tableau noir ou blanc
- craies ou marqueurs

Bilan

Donnez à chaque équipe l'occasion de partager leurs plans et de dire comment ils veulent les mettre en application. Dites : **Dieu nous accorde la santé et la force, ainsi que d'autres dons. Nous pouvons utiliser ces dons pour aider les autres à bâtir l'Église. Répétons tous ensemble le message d'aujourd'hui :**



**DIEU NOUS ACCORDE DES DONNS
POUR AIDER LES AUTRES.**

Clôture

Invitez les enfants à former un cercle, et priez pour que l'église croisse et que pendant la semaine chacun utilise ses dons pour aider les autres.