

Un aveugle voit

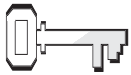
Thème du mois :

Dieu ne cesse jamais de nous aimer.

Références :

Actes 9.1-9 ;

Conquérants pacifiques,
p. 99-108 ; *Premiers
écrits*, p. 200-201.



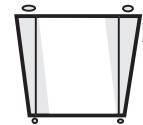
Verset à mémoriser :

« Je t'aime d'un
amour éternel. »
(Jérémie 31.3)



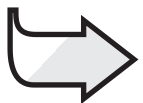
Objectifs :

Les enfants pourront :
savoir que Dieu ne
cesse jamais de nous
aimer,
croire que l'amour de
Dieu est éternel,
répondre à l'appel
de Dieu en célébrant
son infaillible amour.



Le message :

Dieu ne cesse jamais
de nous aimer.



Coup d'œil sur la leçon

En route vers Damas, avec l'intention de jeter des chrétiens en prison, Saul est arrêté par une lumière resplendissante venant du ciel. Jésus lui parle et lui promet de lui révéler ce qu'il devra faire. Saul est aveuglé par la lumière et doit être conduit à Damas où il reste dans une maison pendant trois jours. Il est tellement bouleversé par ce qu'il a vécu qu'il ne mange ni ne boit.

Cette histoire concerne l'adoration.

Saul n'était certainement pas le candidat idéal pour recevoir une révélation de l'amour de Dieu. Cependant, c'est exactement cela, la grâce : aimer ce qui n'est pas aimable, chercher ceux qui vont dans la mauvaise direction, gagner ceux qui se battent contre vous. La grâce de Dieu surpasse même la plus grande résistance. Il ne cesse jamais de nous aimer.

Enrichissement de l'animateur

« Tandis que Saul s'abandonnait ainsi à la puissance convaincante du Saint-Esprit, il découvrit les erreurs de sa vie, et comprit la portée profonde des exigences de la loi divine. Lui qui avait été jadis un pharisien orgueilleux, persuadé d'être justifié par ses propres œuvres, s'inclinait maintenant devant Dieu avec l'humilité et la simplicité d'un petit enfant, confessant sa propre indignité et reconnaissant les mérites d'un Sauveur crucifié et ressuscité. Il souhaitait ardemment être dans une communion et une harmonie parfaites avec le Père et le Fils. Dans l'intensité de son désir d'être pardonné et agréé de Dieu, il faisait monter de ferventes supplications vers le trône de grâce. » (*Conquérants pacifiques*, p.105)

Décoration de la salle

Des idées pour le tableau d'affichage :

- Une carte du premier voyage de Paul et la distance entre Damas et Jérusalem. Afin que les enfants puissent mieux se rendre compte quelle est cette distance, indiquez-leur une distance similaire qu'ils connaissent.
- La route du premier voyage missionnaire de Paul.
- Renseignements sur les endroits où les chrétiens sont persécutés de nos jours.
- Images ou photos de Jérusalem et de Damas aujourd'hui.
- Pour la décoration intérieure, installez une table, une chaise et une couverture ou un petit tapis.

Survol du programme

Partie de la leçon	Temps	Activités	Matériel nécessaire
Bienvenue	Ouverture	Saluez les enfants à la porte : soyez attentif à leurs joies, leurs peines	
1 Activités de préparation	10 minutes max.	A. <i>En route pour Damas</i> B. <i>Éclairer l'obscurité</i> C. <i>Sous la lumière resplendissante</i>	Choix de différentes sources de lumière (voir activité), papier Projecteur ou lampe puissante
À tout moment Prière et louanges*	10 minutes max.	Échange Suggestion de chants Missions Offrandes Prière	<i>Hymnes et louanges</i> <i>Missions enfants</i> Récipient simple pour les offrandes en rapport avec le champ missionnaire
2 Leçon de la Bible	20 minutes max.	Vivre le récit Verset à mémoriser Explorer la Bible	Costumes des temps bibliques, lampe puissante ou projecteur, magnétophone à cassettes, bandeau 9 cœurs (voir p. 114), Bible Bibles
3 Application de la leçon	15 minutes max.	<i>Aimer les gens peu sympathiques</i>	Papier, crayons, ciseaux
4 Partage de la leçon	15 minutes max.	<i>Dieu nous aime tous</i>	Transparents, papier, crayons/crayons-feutres

* On peut avoir recours à la section « Prière et louanges » à tout moment au cours du programme.

Bienvenue

Accueillez les enfants à la porte et demandez-leur comment s'est passée leur semaine, ce qui leur a plu ou déplu. Écoutez leur verset à réciter de la semaine précédente et encouragez-les à partager toute expérience tirée de leur leçon de la semaine.

1

Activités de préparation

Sélectionnez l'activité la plus appropriée à votre situation.

A. En route pour Damas

Dites : **imaginez que nous allons faire un voyage d'un mois. Nous devons manger et dormir mais nous n'avons pas assez d'argent pour rester dans un hôtel ou aller au restaurant. Un d'entre vous mentionne un objet qu'il faut apporter. Un autre d'entre vous mentionne cet objet et en ajoute un autre. Nous allons faire ainsi jusqu'au dernier d'entre vous, qui devra mentionner tous les objets que vous aurez nommés. Commençons en disant : « Je vais à Damas, je vais prendre... »** Demandez à un adulte de noter les objets dans l'ordre de manière à pouvoir aider les enfants, si nécessaire.

Bilan

Demandez : **aimeriez-vous apporter toutes ces choses avec vous ? Qu'est-ce qui vous plaît le plus dans un voyage ? Dans l'histoire d'aujourd'hui, Saul est en route pour Damas. Nous ne savons pas ce qu'il a emporté avec lui, mais nous savons pourquoi il se rendait dans cette ville : pour persécuter et tuer des chrétiens. Malgré cela, Dieu l'aimait. C'est ce que le message d'aujourd'hui nous dit :**



DIEU NE CESSE JAMAIS DE NOUS AIMER. Dites cela avec moi.

B. Éclairer l'obscurité

Disposez à l'avance les différentes sources de lumière sur une table. Demandez aux enfants de placer les sources de lumière dans un ordre décroissant d'intensité, c'est-à-dire de la plus puissante à la plus faible.

Bilan

Regardez toutes les lumières, et déterminez la plus forte et la plus faible. Si vous le pouvez, obscurcissez la salle et allumez les lampes de poche/lampes /bougies. Demandez : **à quoi sert la lumière ?** Allumez une lampe de poche. Demandez : **comparez ces deux lumières, sont-elles les mêmes ?** Allumez une bougie d'anniversaire. Dites : **deux sources de lumière différentes pour deux buts différents. Les gens sont comme des lumières. Nous ne brillons pas tous de la même manière, mais nous devons tous travailler pour Jésus. Jésus avait du travail pour Saul, mais Saul n'était pas intéressé. Jésus l'aimait quand même. Et c'est ce que dit notre message d'aujourd'hui :**

Il vous faut :

- choix de différentes sources de lumière : lampes, bougies de différentes tailles, etc.



DIEU NE CESSE JAMAIS DE NOUS AIMER. Dites cela avec moi.

C. Sous la lumière resplendissante

Installez à l'avance un projecteur dont la lumière éclaire un mur blanc, créant ainsi un effet de lumière resplendissante. Demandez à chaque enfant de se placer devant la lumière et de répondre à une simple question. Par exemple : « Qu'as-tu mangé au petit déjeuner ? » Ne forcez personne à participer.

Il vous faut :

- projecteur ou
- lampe puissante

Bilan

Demandez : **que ressentiez-vous quand vous étiez devant la lumière ? Est-il possible de se cacher lorsqu'on est devant le projecteur ?** (non, on ne peut aller nulle part) **La vie de Saul était devant le projecteur de Dieu, et ce que Dieu voyait ne lui plaisait pas. Mais il n'a pas cessé d'aimer Saul. Et c'est ce que le message d'aujourd'hui nous dit :**



DIEU NE CESSE JAMAIS DE NOUS AIMER. Dites cela avec moi.

Prière et louange

Échange



Parlez des joies et des peines des enfants telles que vous les avez entendues à la porte, si approprié. Encouragez les enfants à partager les expériences concernant la leçon passée et révisez le verset à mémoriser de la semaine précédente. N'oubliez pas de souligner les anniversaires, ainsi que tout événement ou tout accomplissement particulier. Saluez chaleureusement tous les visiteurs.

Suggestion de chants



- « Bon Sauveur, berger fidèle » (*Hymnes et louanges*, n° 553)
- « Chaque jour de ma vie » (*Hymnes et louanges*, n° 556)
- « Le Seigneur m'aime » (*Hymnes et louanges*, n° 565)
- « Quel ami fidèle et tendre » (*Hymnes et louanges*, n° 320)

Missions



Racontez un récit missionnaire tiré de *Missions enfants* ou une autre histoire missionnaire. Insistez sur le changement que connaît notre vie lorsque nous rencontrons Dieu.

Offrandes



Dites : **nos offrandes de ce trimestre aideront les gens de _____ (nommer le lieu où les offrandes seront envoyées) à connaître l'amour de Dieu.**

Il vous faut :

- récipient simple pour les offrandes en rapport avec le champ missionnaire

Prière



Demandez aux enfants de former un cercle. Encouragez le plus d'enfants possible à compléter la phrase : « Seigneur, ton amour me donne _____ » (suggestions : amis, famille, joie, nourriture, tout ce dont j'ai besoin, etc.) Quand tout le monde a eu l'occasion de prier, terminez en remerciant Dieu de nous aimer en tout temps.

Leçon de la Bible

Vivre le récit

Personnages : Saul, compagnons de Saul, voix de Jésus.

Enregistrez les mots de Jésus ou demandez à quelqu'un de se mettre derrière l'écran et de les lire.

Il vous faut :

- costumes des temps bibliques
- projecteur
- magnétophone à cassettes
- bandeau

Lisez ou racontez l'histoire

[Saul et ses compagnons marchent autour de la pièce.] Le regard féroce de Saul était célèbre. Il était comme un orage sur pieds. Sa voix résonnait comme un tonnerre, et la foudre semblait presque éclater autour de lui. Il était aussi dangereux que la foudre. Son seul but dans la vie était de chercher et d'anéantir les nouveaux chrétiens.

Saul et ses assistants faisaient route avec une idée bien arrêtée. Ils se dirigeaient vers la vieille ville de Damas, pour mener une attaque contre les chrétiens. Ils avaient des lettres officielles leur donnant la permission de capturer les chrétiens et de les ramener à Jérusalem, où ils seraient exécutés.

Le soleil accablant de midi épuisait les voyageurs, mais ils marchaient calmement, car ils avaient une mission à accomplir. Pendant les derniers jours, ils avaient parcouru environ 240 km. Et à présent ils étaient presque arrivés à Damas.

Tout à coup, sans aucun avertissement, en plein milieu d'une journée ordinaire, une lumière descendit du ciel. [Allumez le projecteur] Elle était bien plus lumineuse que le soleil de midi. Les voyageurs tombèrent, stupéfaits ! [Les enfants tombent par terre.] Saul regarda fixement l'étonnante lumière. Il y vit Jésus !

Puis, le Seigneur lui parla. [voix enregistrée] « Saul, Saul, pourquoi me persécutes-tu ? »

À ce moment-là, Saul comprit. Jésus était réellement Dieu ! Et il était vraiment ressuscité, comme les chrétiens l'avaient cru.

Et Saul comprit ce que Jésus lui disait :

« Quand tu persécutes mes disciples, c'est moi que tu persécutes, Saul ! »

Saul leva les yeux et murmura : « Qui es-tu, Seigneur ? » [voix enregistrée] « Je suis Jésus que tu persécutes. Lève-toi, entre dans la ville, et on te dira ce que tu dois faire. » Puis, la lumière disparut. [Éteignez les lumières]

[Tous commencent à se lever, remplis d'effroi.] Les hommes qui accompagnaient Paul étaient incapables de parler. Ils avaient parfaitement vu la lumière, mais ils n'avaient pas vu Jésus. Ils avaient entendu du bruit, mais n'avaient pas compris les paroles de Jésus. Ils avaient du mal à se relever. Ils se regardaient les uns les autres, l'air complètement ahuri.

Saul regarda autour de lui. [Regardez autour de vous et mettez les mains en avant. Mettez le bandeau à Saul.] Mais il ne pouvait rien voir. Il était aveugle ! Complètement aveugle ! Il tourna sa tête d'un côté et de l'autre. « Je ne vois rien ! » murmura-t-il.

Les compagnons de Saul le prirent par la main et le conduisirent à la ville. [Une personne prend les mains de Paul et le conduit vers une chaise.] Quelle procession étrange ! Seulement quelques minutes auparavant, Saul était un grand persécuteur, prêt à capturer tout chrétien qu'il rencontrerait. Et maintenant, c'était lui qu'on conduisait. Maintenant, il était sans défense comme un petit enfant. Les pieds de Saul traînaient dans la poussière, et il ne savait pas où on l'emmenait. Il n'avait qu'une seule pensée. Il avait vu Jésus ! Il avait vraiment vu Jésus !

Bilan

Demandez : **quelqu'un d'entre vous aime-t-il les gens méchants ? Saul avait tué beaucoup de chrétiens avant de venir à Damas. Pourquoi croyez-vous que Dieu l'arrêta ?** (Pour protéger l'église de Damas. Parce que Dieu avait un travail spécial pour Saul.) **La meilleure raison, nous la trouvons dans le message d'aujourd'hui. Répétons-le tous ensemble :**



**DIEU NE CESSÉ JAMAIS DE NOUS
AIMER.**

C'est vrai. Peu importe ce que Saul avait fait, Dieu ne cessa jamais de l'aimer, et il ne cessera jamais de nous aimer, nous non plus.

Verset à mémoriser

Écrivez un mot du verset à réciter sur chaque cœur (voir p. 114). Mélangez les mots. Ensuite, demandez aux enfants de les mettre dans l'ordre en se servant de leur Bible.

Répétez le verset. Faites-le deux fois, puis retirez l'un des cœurs. Lisez le verset en incluant le mot manquant. Continuez jusqu'à ce que tous les cœurs aient été retirés et que les enfants puissent réciter le verset au complet. Si vous avez une grande classe, vous pourriez former de plus petits groupes et vous servir de plus d'un jeu de cœurs.

Aujourd'hui, le verset à mémoriser dit : « Je t'aime d'un amour éternel. » (Jérémie 31.3)

Il vous faut :

- neuf cœurs (voir p. 114)
- Bible

Explorer la Bible

Dites : **l'histoire de Saul est racontée deux fois dans le livre des Actes.**

Premièrement, elle est racontée par son ami Luc dans Actes 9.1-9. Ensuite, Saul la raconte lui-même dans Actes 22.3-11. Lisons-les ensemble et faisons la liste des différences.

Lisez et comparez :

- Actes 9.1,2 et Actes 22.3-5
- Actes 9.3,4 et Actes 22.6,7
- Actes 9.5-18 et Actes 22.8-16

Dites : **Saul ajoute quelques détails quand il raconte son histoire. Lesquels ?** Accordez du temps pour la discussion.

Bilan

Demandez : **pourquoi croyez-vous que Saul persécutait les chrétiens ?** (Il croyait qu'il agissait correctement.) **Croyez-vous que Saul était heureux en persécutant et en tuant les chrétiens ? Même si quelqu'un ne croit pas la même chose que vous, est-ce bien de lui faire du mal ? Pourquoi ? Pourquoi croyez-vous que le fait d'avoir vu voir Jésus a permis à Saul de croire en lui ? Pourquoi pensez-vous que Saul était désireux de raconter son histoire à d'autres gens ?** (Pour que les gens comprennent la grâce et le pardon de Dieu.) **Notre message d'aujourd'hui nous dit ce que Saul a compris. Répétons-le tous ensemble :**



**DIEU NE CESSÉ JAMAIS DE NOUS
AIMER.**

Il vous faut :

- Bibles

Application de la leçon

Aimer les gens peu sympathiques

Accordez un temps de réponse après chaque question.

Demandez : **en général, que faites-vous quand quelqu'un est méchant avec vous ? Dieu nous traite-t-il de la même manière ou non ? Que croyez-vous que Dieu désire que nous fassions quand quelqu'un n'est pas gentil avec nous ?** (Prier pour la personne ; demander à un adulte aimant de nous aider avec cette personne ; faire quelque chose de gentil pour cette personne.) **Pensez à quelqu'un qui n'a pas été gentil envers vous. Tracez le contour de votre main et découpez-le. Dessinez la personne et écrivez son nom sur un côté de votre « main ». De l'autre côté, dessinez une image représentant la manière dont vous allez traiter cette personne la prochaine fois qu'elle ne sera pas gentille avec vous.**

Il vous faut :

- papier
- crayons
- ciseaux

Bilan

Dites : **parfois, les gens sont tellement méchants que nous avons besoin de quelqu'un pour nous aider. C'est ce que Dieu fit avec Saul. Il intervint afin que Saul cesse de faire du mal aux chrétiens. Jésus veut que vous soyez bons envers les gens qui ne sont pas gentils envers vous. Mais s'ils sont méchants ou vous font du mal, vous avez peut-être besoin de l'aide d'un adulte. Si vous avez été méchant avec quelqu'un, Dieu continue de vous aimer. Il vous aidera à faire ce qui est bien et à être bon. Oui, Dieu continue de nous aimer, même lorsque nous faisons le mal, et il nous pardonne si nous le lui demandons. Répétons tous ensemble le message d'aujourd'hui :**



DIEU NE CESSE JAMAIS DE NOUS AIMER.

Partage de la leçon

Dieu nous aime tous

Demandez aux enfants de dessiner quelque chose de mal qu'ils ont fait et dont ils se sont repentis.

Donnez-leur un transparent pour couvrir leur papier et aidez-les à y dessiner une croix et un cœur. Ensuite, écrivez, soit en haut, soit en bas du transparent : « Dieu ne cesse de nous aimer quoi que nous fassions. » Dites : **mettez le transparent sur le dessin. Que voyez-vous ? Tout est derrière la croix. Dieu sait tout ce que nous avons fait et il nous pardonne si nous le lui demandons.** Répartissez la classe en groupes de deux. Dites : **parlez ensemble d'une situation où vous avez fait le mal et où Dieu vous a ensuite aidés à faire le bien.**

Il vous faut :

- papier
- crayons/
crayons-feutres
- transparents

Bilan

Demandez : **est-ce facile d'aimer quelqu'un qui vous a fait du mal ? Pourquoi ? Que ressentez-vous quand vous pensez que Dieu vous aime toujours ?** (bien, aimés, acceptés) **Cela veut-il dire que nous pouvons faire ce que nous voulons sans penser aux autres ?** (Non, Dieu veut que nous montrions le même amour pour les autres.) **Souvenons-nous de notre message d'aujourd'hui :**



DIEU NE CESSE JAMAIS DE NOUS AIMER.

Dites-le avec moi.

Clôture

Demandez aux enfants de se placer de manière à former un cœur. Dites : **Dieu nous a tous dans son cœur. Il nous aime énormément. Remercions-le pour son amour et demandons-lui de nous aider pendant la semaine qui vient.**