


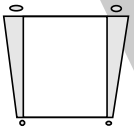
Ugens tekst og referencer

1 Mos 29,15-28.
PP kap 17.



Huskeverset

"Kærligheden er tålmodig, kærligheden er mild"
1 Kor 13,4

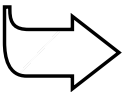


Hovedformålet er, at børnene

forstår, at kærlighed motiverer os til at hjælpe andre.

ønsker at hjælpe andre mennesker.

viser det ved fortsat at være engagerede i at hjælpe.



Bibelhistoriens røde tråd

Kærlighed hjælper os til at vise tålmodighed.

Hvem snød?

Månedens tema

Vi lærer hjemme, hvordan vi skal hjælpe andre.

Bibelhistoriens hovedpunkter

Jakob og Laban indgår en aftale. Hvis Jakob arbejder for Laban i syv år, vil han få lov til at gifte sig med Rakel. De syv år går hurtigt, fordi Jakob elsker Rakel. Men efter de syv år er gået, giver Laban Lea til Jakob i stedet for Rakel. Jakob bliver vred over dette bedrag, men går med til at arbejde endnu syv år for Rakel. Da Laban er tilfreds med den nye aftale, bliver Jakob og Rakel endelig gift.

Dette er en bibelhistorie om tjeneste

Vi lærer to principper om at tjene i dette afsnit. Det først princip er udholdenhed. Mange ting, der er værd at arbejde for, tager tid – selv mange år, som i Jakobs tilfælde. Vi lærer at blive tålmodige og blive ved med at arbejde mod vores mål. Det andet princip er, at når kærligheden motiverer os, så bliver udholdenhedens tjeneste en glæde for os. (1 Mos 29,20)

Til lærerne

I gamle dage krævede skik og brug, at brudgommen... betalte en sum penge eller et tilsvarende beløb i andre værdier alt efter sine kår til sin kommende svigerfar. Men det var muligt at sætte dem på prøve, der ikke kunne betale. De fik lov til at arbejde for den mand, hvis datter de elskede, og tjenestetidens længde blev fastsat efter den ønskede medgifts størrelse. (Fra Patriarker og Profeter.)

"Jakobs forslag var dels baseret på, at han ikke havde den sædvanlige medgift og dels baseret på hans viden om, at den hjemlige situation krævede, at han blev hos Laban i lang tid. Baggrunden for, at Laban gik med til det, kan alene forklares ud fra hans begærlighed, der blev mere åbenbar som tiden gik." (Se *The SDA Bible Commentary*, bind 1, s. 386.)

"Efter sædvane varede en bryllupsfest en uge (se *Dommerbogen 14,12*), og Jakob skulle få Rakel ved slutningen af Leas bryllupsfest (1 Mos 28,28-30). Laban var uden tvivl ivrig efter at bevare sit gode omdømme og undgå, at hans bedrag blev offentlig kendt, især da alle byens mænd var inviteret til festen (se vers 22).

Programoversigt

Program	Minutter	Aktiviteter	Materialer
Velkomst		Sig goddag ved døren. Lad børnene fortælle, hvad de har oplevet i ugens løb.	Ingen
1 Leg-og-lær aktiviteter	10 min	A. <i>Spørg et ægtepar</i> B. <i>Snydegave</i>	Besøgende ægtepar. Små sten, små æsker (valgfrit), gavepapir, klistermærker eller andre små gaver.
* Hygge, sang, mission og bøn	10 min	Hygge Lovsang Mission Kollekt Bøn	Fødselsdagslys/gave Sangbøger. Sangark Missionshistorien. Samme som sidste uge. Ingen
2 Bibelhistorien	20 min	Oplev bibelhistorien Huskeverset Læs selv	Tøj til udklædning af to brude og en brudgom. Tavle, kridt el. penne. Olielamper eller specielle lys, man bruger til et bryllup. Bibler.
3 Forstå bibelhistorien	15 min	<i>Scenarier</i>	Ingen
4 Brug bibelhistorien	15 min	<i>Sparebøsser</i>	Små plastikbægre med låg, sakse, farvet papir, limstifter, 50-ører eller 1-kroner (en til hvert barn). Karton og tusch (valgfrit)

***Hygge, sang, mission og bøn kan bruges når som helst i programmet.**

Det er tydeligt, at Jakob ikke tjente endnu syv år, før han giftede sig med Raket. Det foregik ved slutningen af Leas ugelange bryllupsfest." (Se *The SDA Bible Commentary, bind 1, s. 388.*)

"Leas medvirken i bedrageriet var nødvendig, for at det skulle lykkes..."

"Labans dobbeltspil resulterede i en livslang rivalisering mellem de to søstre (Se *1 Mos 30,14-16.*)" Ibid., s. 388.

Dekorationsforslag

Se bibelhistorie nr. 1.

Velkomst

Stå ved døren og ønsk børnene velkommen. Lad dem fortælle om ugens positive og negative oplevelser. Begynd med den leg-og-lær aktivitet, som passer bedst til børnenes modenhed, antallet af børn, hjælpere og lokalets størrelse.

1

Leg-og-lær aktiviteter

A. Spørg et ægtepar

Inviter et ægtepar, der har været gift i mange år, til at besøge Bibelklubben og fortælle, hvordan de mødte hinanden og forelskede sig. Bed dem om at tage et eller flere bryllupsbilleder med. Giv børnene anledning til at stille spørgsmål. Hvis de ikke selv kan komme i tanke om nogle spørgsmål, så skriv følgende spørgsmål på små stykker papir og giv dem til børnene på forhånd.

F.eks: Hvordan vidste I, at det var den person, I skulle gifte jer med? Hvor længe måtte I vente, før I blev gift? Var det svært at vente så længe? Hvad var det sværeste eller letteste ved at komme ind i en anden familie? Har I nogle gode råd til nogen, der tænker på at gifte sig?

Tak ægteparret, fordi de ville komme.

Tilbage melding

Sig: **I denne uge handler bibelhistorien om Jakobs bryllup. Han arbejdede for sin onkel i flere år for at få lov til at gifte sig med hans datter, Rakel. Selv om 7 år var lang tid, så står der i Bibelen, at tiden fløj af sted, fordi han var så forelsket. Det, vi skal huske fra historien, er, at...**



KÆRLIGHED HJÆLPER OS TIL AT VISE TÅLMODIGHED.

B. Snydegave

Læg en lille sten i en æske til hvert barn og pak den ind som en gave. Sig: **Bibelhistorien i dag handler om Jakobs bryllup. Man giver gaver til et bryllup, derfor vil jeg give hver af jer en gave. Vent med at åbne gaven, indtil alle har fået.** Når du er færdig med tilbage meldingen så giv hvert barn et klistermærke eller en anden lille gave i stedet for stenen.

Tilbage melding

Spørg: **Hvad tænkte I, da I så stenen?** (Skuffet, forvirret, snydt.) **Hvordan føles det at blive snydt? Det er ikke nogen god følelse, vel? I dag skal vi høre om, hvordan Jakob blev snydt af sin onkel, Laban, da han havde arbejdet for**

B. Medbring:

- Små sten,
- Små æsker
- Gavepapir
- Klistermærker eller andre små gaver

Hygge, sang, mission & bøn



Ønsk besøgende børn velkommen. Husk at fejre fødselsdage og andre begivenheder, som sker i børnenes hverdag. Tal om, hvordan det gik med at bruge huskeverset og ugens bibelhistorie.



Månedens sangforslag

Se bibelhistorie nr. 1.



Mission

Fortæl børnenes missionshistorie. Læg vægt på, at vi må have tålmodighed, når vi arbejder med mennesker og fortæller dem om Jesus. Det kan tage lang tid – måske mange år, før nogen bestemmer sig for at følge Jesus.



Kollekt

Undersøg på forhånd om der er et eller andet specielt projekt, som børnene kan spare sammen til.

Tal om, hvor lang tid det vil tage, og hvorfor det er vigtigt, at man lærer tålmodighed.

(Kollekt)

Medbring:

- Samme som sidste uge.



Bøn

Bed sammen med børnene. Mind dem om at bede Jesus om hjælp til at blive ved med at tjene andre, selv om de har lyst til at give os.

ham i syv år. Det var lang tid, men der står i Bibelen, at tiden gik hurtigt, fordi han var så forelsket i Raket. Det, vi skal huske fra bibelhistorien, er, at...



KÆRLIGHED HJÆLPER OS TIL AT VISE TÅLMODIGHED.

Giv børnene den rigtige gave.

2

Bibelhistorien

Oplev bibelhistorien

Bed om tre frivillige til at være brude og brudgom. Lad dem klæde sig ud og sidde oppe foran.



Fortæl historien

Da Jakob havde arbejdet for sin onkel i en måneds tid, sagde han: "Jakob! Selv om vi er i familie med hinanden, behøver du ikke at arbejde uden løn. Fortæl mig, hvad du vil have i løn."

Jakob var glad for at være hos sin onkel. Han kunne lide arbejdet, og han var blevet forelsket i sin onkel Labans yngste datter, Raket.

"Onkel Laban, jeg er blevet forelsket i Raket!" svarede Jakob. "Jeg vil arbejde for dig i syv år, hvis jeg må gifte mig med hende."

"Jeg vil hellere have, at hun gifter sig med dig end med en anden," svarede Laban. "Det lyder som et godt forslag. Ja, bliv her og arbejd for mig."

På den tid var det skik og brug, at brudgommen gav sin kommende svigerfar nogle penge, før han fik lov til at gifte sig med hans datter. Senere ved brylluppet gav faderen pengene til datteren, så hun havde sine egne penge. Pengene blev kaldt brudeprisen eller medgiften. Hvis en mand ikke havde nogen penge og ikke kunne betale brudeprisen, kunne han i stedet arbejde for pigens far i nogle måneder eller år, alt efter hvor stor

brudeprisen var.

Da Jakob ikke havde nogen penge, måtte han arbejde i syv år, før han kunne gifte sig med Raket. Dag efter dag gjorde han alt, hvad Laban bad ham om. Men det var som om,

tiden fløj af sted, fordi han var så forelsket. Endelig var de syv år gået! Nu kunne han gifte sig med Raket. Det ville blive et fantastisk bryllup!

Men Laban var en uærlig mand. I de syv år der var gået, var han blevet vant til, at Jakob arbejdede hårdt uden løn og gjorde alt, hvad han fik besked på uden at muge. Han var en god arbejder, der ikke kostede onklen noget som helst, og derfor lagde Laban en plan. Den gik ud på, at han ville snyde Jakob og få mere gratis arbejdskraft ud af ham.

På den tid bar bruden et tæt slør, så man ikke kunne se hendes ansigt. Derfor lagde Jakob ikke mærke til, at det var Lea, han tog med ind i teltet om aftenen, da det var blevet mørkt, og ikke Raket. Først om morgenen opdagede han, at han havde giftet sig med den forkerte søster. Han blev både chokeret og vred. Hvordan kunne onkelen behandle ham så dårligt?

"Hvorfor har du behandlet mig så dårligt, onkel Laban?" spurgte Jakob. "Jeg har arbejdet hårdt dig, så jeg kunne gifte mig med Raket. Hvorfor snød du mig?"

"Her på stedet er det ikke skik at gifte den yngste bort før den ældste," svarede Laban. "Men lad nu Leas bryllupsuge gå til ende; så skal du også få Raket, mod at du tjener hos mig syv år til." Det sagde Jakob ja til.

På den tid var det ikke ualmindeligt, at en mand havde mere end en kone, så da ugen var gået, blev Jakob også gift med Raket. Alt i alt arbejdede Jakob tålmodigt i fjorten år for Raket. Men han gjorde det gerne, for han elskede hende meget højt.

Tilbagemelding

Sig: **Hvordan tror I, Jakob havde det, da han opdagede, at han var blevet snydt?**

Medbring:

- Tøj til udklædning (to brude og en brudgom)

Husker I, hvordan han selv havde snydt sin far, Isak, og fortalt ham, at han var broderen Esau? Tror I, at Jakob tænkte på det nu? Tror I, at det var nemmere for Jakob at tilgive Laban, fordi han selv engang havde gjort det samme? Hvordan tror I, det var for Jakob at arbejde syv år til for Raket? Hvad skal vi huske fra bibelhistorien?



KÆRLIGHED HJÆLPER OS TIL AT VISE TÅLMODIGHED.

Huskeverset

Skriv huskeverset på tavlen. "Kærligheden er tålmodig, kærligheden er mild." 1 Kor 13,4. Sig: **Hvad vil det sige at være tålmodig?** (Giv børnene tid til at tænke sig om og svare.) **Lad os se, hvor tålmodige I er.** Bed børnene om at stå på en række. Placer en bog på hovedet af det første barn. Bed vedkommende om at gå hen til et bestemt sted i værelset og tilbage igen uden at røre bogen med hænderne, mens han/hun siger huskeverset og bibelhenviisningen højt tre gange. Hvis bogen falder på gulvet, skal vedkommende stoppe og lægge den tilbage på hovedet – og så gå turen færdig. Giv alle anledning til at prøve. (Hvis klassen er stor, kan man evt. dele børnene i flere hold.)

Læs selv

Sæt den brændende olielampe eller det tændte lys på bordet. Tal om, hvilken rolle lys spiller, når man fejrer bryllup. Lad børnene slå op til Matt 25 og skiftes til at læse versene 1-13.

Tilbage melding

Spørg: **Hvor skulle de ti brudepiger hen? Hvad gjorde de fem kloge brudepiger for at nå deres mål? Hvorfor kom de fem andre ikke med til bryllupsfesten? Hvad havde alle brudepigerne brug for, mens de ventede på brudgommen?** (Tålmodighed og udholdenhed.)

Hvad har historien om brudepigerne og historien om Jakob tilfælles? (Fordi brudepigerne holdt af brudgommen, ventede de tålmodigt. Jakob arbejdede tålmodigt i fjorten år, fordi han elskede Raket.) **Hvad skal vi huske fra bibelhistorien?**



KÆRLIGHED HJÆLPER OS TIL AT VISE TÅLMODIGHED.

(Huskeverset)

Medbring:

- Tavle
- Kridt el. penne
- Bøger

(Læs selv)

Medbring:

- Brændende olielamper el. specielle bryllupslys
- Bibler

3

Forstå bibelhistorien

Scenarier

Læs de følgende scenarier for børnene. Lad dem svare på spørgsmålene, der kommer i slutningen af hver situation.

1. Jeres mor har været syg i to uger. I må lege med jeres mindre søskende, mens hun hviler sig. I må også hjælpe med at lave mad og vaske os. I er ved at blive godt trætte af at gøre det samme hver eneste dag. Hvordan kan I vise, at kærlighed er tålmodig?

2. I er netop flyttet ind i et nyt hus, og jeres far er spændt på at komme i gang med at lave en køkkenhave. Der er masser af jord og masser af ukrudt. Far beder jer om at hjælpe ham med at luge ukrudtet en eftermiddag. Det ser ud til at ville tage rigtig mange timer, før I bliver færdige. Hvordan kan I vise, at kærlighed er tålmodig?

3. I har en god kammerat i skolen, hvis familie ikke har ret mange penge. I har lyst til at købe ham/hende en fødselsdagsgave, med der er et problem. I er også ved at spare sammen til et nyt penalhus. Hvis I ikke køber fødselsdagsgaven, har I næsten penge nok til penalhuset. Hvordan kan I vise, at kærlighed er tålmodig?

Tilbage melding

Sig: **Kan det være svært at vise tålmodighed? Hvorfor? Kræver det tålmodighed at hjælpe mennesker, der er uvenlige eller ubehagelige? Kan I give et eksempel? Hvorfor er det lettere at vise tålmodighed over for mennesker, vi holder af? Kan vi lære at vise tålmodighed i alle situationer, selv om det hverken er let eller sjovt? Hvad skal vi huske fra bibelhistorien?**



KÆRLIGHED HJÆLPER OS TIL AT VISE TÅLMODIGHED.

4

Brug bibelhistorien

Sparebøsser

Lad børnene lave hver sin sparebøsse. De skal bruge et bæger med låg. Lad dem dekorere bægeret ved at lime små stykker papir i forskellige farver ind over hinanden. Hjælp dem med at klippe en åbning i låget. Giv hvert barn en mønt, som han/hun kan lægge i sparebøssen.

Vælg evt. et missionsprojekt, som klassen kan spare til eller lad dem spare pengene til årets sidste kollekt.

Hvis I har et klasseprojekt, så lav en sjov plakate, der fortæller lidt om projektet og hæng plakaten på væggen resten af kvartalet. Sæt et mål for, hvor mange penge I skal prøve at samle ind. Vis et godt eksempel og vær den første til at donere til fonden. Tal om, at det vil kræve tålmodighed, før I får samlet alle pengene ind. Fejr sejren, når målet er nået.

Tilbage melding

Spørg: **Er det godt at have et mål, når man sparer sammen til noget, man ønsker sig? Hvad synes I om at spare sammen til et missionsprojekt? Det koster mange penge, og mange må hjælpe til for at...** (beskriv det projekt, som klassen har valgt.) **Det kræver også stor tålmodighed, så man ikke giver op. Hvad kan vi gøre for at nå vores mål?**

Fordi vi elsker Jesus, og fordi vi gerne vil gøre noget, så andre også kan lære ham at kende, er det lettere at spare sammen. Er der noget, som I er parate til at undvære for at hjælpe med vores missionsprojekt? (Fortæl, hvad du selv vil gøre.) **Hvad skal vi huske fra bibelhistorien?**



KÆRLIGHED HJÆLPER OS TIL AT VISE TÅLMODIGHED.

Medbring:

- Små plastikbægre med låg
- Sakse
- Farvet papir
- Limstifter
- 50-ører eller 1-kroner (en til hvert barn)
- Karton og tusch (valgfrit)

Afslutning

Bed Jesus om at hjælpe børnene til altid at gøre deres bedste og tjene andre i kærlighed.

Hvem snød?

2. historie: 1 Mos 29,15-28

Huskevers: "Kærligheden er tålmodig, kærligheden er mild." 1 Kor 13,4

Tænk på: Kærlighed hjælper mig til at vise tålmodighed.

Har du nogensinde arbejdet hårdt og længe for en, du holder af? Måske hjalp du din far med at stable brænde eller rive masser af blade. Eller du hjalp din mor med at sylte og ordne frugt til fryseren hele dagen. Du var glad, da det var overstået, men fordi du elskede den person, du hjalp, var det det hele værd. Sådan havde Jakob det også. Nu skal du høre fortsættelsen på historien.

Da Jakob havde arbejdet for sin onkel i en måneds tid, sagde Laban: "Jakob! Selv om vi er i familie med hinanden, behøver du ikke at arbejde uden løn. Fortæl mig, hvad du vil have i løn."

Jakob var glad for at være hos sin onkel. Han kunne lide arbejdet, og han var blevet forelsket i sin onkel Labans yngste datter, Rakel.



"Onkel Laban, jeg er blevet forelsket i Rakel!" svarede Jakob. "Jeg vil arbejde for dig i syv år, hvis jeg må gifte mig med hende."

"Jeg vil hellere have, at hun gifter sig med dig end med en anden," svarede Laban. "Det lyder som et godt forslag. Ja, bliv her og arbejd for mig."

På den tid var det skik og brug, at brudgommen gav sin kommende svigerfar nogle penge, før han fik lov til at gifte sig med hans datter. Senere ved brylluppet gav faderen pengene til datteren, så hun havde sine egne penge. Pengene blev kaldt brudeprisen eller medgiften. Hvis en mand ikke havde nogen penge og ikke kunne betale brudeprisen, kunne han i stedet arbejde for pigens far i nogle måneder eller år, alt efter hvor stor brudeprisen var.

Da Jakob ikke havde nogen penge, måtte han arbejde i syv år, før han kunne gifte sig med Rakel. Dag efter dag gjorde han alt, hvad Laban bad ham om. Men det var som om, tiden fløj af sted, fordi han var så forelsket. Endelig var de syv år gået! Nu kunne han gifte sig med Rakel. Det ville blive et fantastisk bryllup!

Men Laban var en uærlig mand. I de syv år der var gået, var han blevet vant til, at Jakob arbejdede hårdt uden løn og gjorde alt, hvad han fik besked på uden at muge. Han var en god arbejder, der ikke kostede onklen noget som helst, og derfor lagde Laban en plan. Den gik ud på, at han ville snyde Jakob og få mere gratis arbejdskraft ud af ham.

På den tid bar bruden et tæt slør, så man ikke kunne se hendes ansigt. Derfor lagde Jakob ikke mærke til, at det var Lea, han tog med ind i teltet om aftenen, da det var blevet mørkt, og ikke Rakel. Først om morgenen opdagede han, at han havde giftet sig med den forkerte søster. Han blev både chokeret og vred. Hvordan kunne onkelen behandle ham så dårligt?

"Hvorfor har du behandlet mig så dårligt, onkel

Laban?” spurgte Jakob. ”Jeg har arbejdet hårdt dig, så jeg kunne gifte mig med Raket. Hvorfor snød du mig?”

”Her på stedet er det ikke skik at gifte den yngste bort før den ældste.” svarede Laban. ”Men lad nu Leas bryllupsuge gå til ende; så skal du også få Raket, mod at du tjener hos mig syv år til.” Det sagde Jakob ja til.

På den tid var det ikke ualmindeligt, at en mand havde mere end en kone, så da ugen var gået, blev Jakob også gift med Raket. Alt i alt arbejdede Jakob tålmodigt i fjorten år for Raket. Men han gjorde det gerne, for han elskede hende meget højt.

Lørdag

- Bed dine forældre eller et andet ægtepar om at fortælle om deres bryllup. Sammenlign deres bryllup med Jakobs bryllup. Ligner de to bryllupper hinanden? Hvordan er de ens, og hvordan er de forskellige?
- Tegn en STOR bryllupslagkage med syv etager og et brudepar på toppen. Skriv et ord fra huskeverset på hver etage. Klip kagen ud og hæng den på køleskabet. Sig huskeverset, hver gang du åbner køleskabsdøren. Hvad vil det sige at være tålmodig?

Søndag

- Læs 1 Mos 29,15 sammen med familien. Hvorfor får vi løn for det arbejde, vi gør for andre? Hvem har et betalt arbejde i din familie? Hvem bliver ikke betalt? Hvorfor?
- Synes du, at børn altid skal have penge for at hjælpe til hjemme? Hvorfor? Hvorfor ikke? Holder du så meget af din mor og far, at du vil hjælpe til hjemme uden at få penge for det? _____
- Vis mor og far den sparebøsse, som du lavede i Bibelklubben. (Hvis du ikke har lavet en, så lav en sparebøsse af et plastikbæger med låg.) Fortæl, hvad I sparer sammen til, og spørg om mor og far vil være med til at hjælpe.

Mandag

- Læs 1 Mos 29,16-17. Beskriv Lea og Raket. Hvem var den smukkeste? Er smukke mennesker altid venlige og elskværdige? Hvad er bedst, at være smuk indvendig eller udvendig? Hvorfor?
- Se i nogle gamle blade og find billeder af mennesker, der har gjort forskellige gode ting. Klip billederne ud og lim dem på et stykke papir. Er alle personerne smukke?
- Tak Jesus for mennesker, der er tålmodige og venlige. Bed ham om at hjælpe dig med at være tålmodig og venlig.

Tirsdag

- Læs 1 Mos 29,18-20 sammen med din familie. Hvilken aftale indgik Jakob og Laban? Hvilket arbejde skulle Jakob gøre? Hvad synes du om deres aftale?
- Bed dine bedsteforældre om at fortælle dig, hvordan

de traf hinanden og blev gift. Hvor længe har de været gift? Var de forlovede i lang eller kort tid, før de giftede sig? Hvis de var forlovede i lang tid, syntes de så, at ventetiden var lang? Har deres kærlighed til hinanden hjulpet dem til at være venlige og tålmodige i de år, de har været gift?

Onsdag

- Læs 1 Mos 29,21-23. Da Jakob mindede Laban om deres aftale, hvad gjorde Laban så? Hvem kom til brylluppet? Tror du Lea kendte til Labans planer?
- Tegn et billede af Lea og Jakobs bryllup. Husk, at bruden dengang havde et tæt slør foran ansigtet.
- Har du fået lagt nogen penge i din missionssparebøsse i denne uge?
- Tak Jesus, for at du kan være med til at hjælpe andre.

Torsdag

- Læs 1 Mos 29,25-28. Hvorfor snød Laban Jakob? Fortalte Laban sandheden, da han sagde, at den ældste datter skulle giftes først? Hvor længe måtte Jakob vente, før han kunne gifte sig med Raket? Hvor længe arbejdede han bagefter for Laban? Hjælp Jakobs kærlighed til Raket ham med at være tålmodig over for Laban?
- Tænk på et tidspunkt hvor en i din familie var tålmodig med dig. Hvordan følte det? Tak Jesus for den person.

Fredag

- Spørg mor eller far, om I kan læse mere om Jakob og Raket i bogen Patriarker og Profeter. Historien står i kapitel 17. Rollespil historien bagefter.
- Se på mors og fars bryllupsbilleder. Havde mor også et tæt slør foran ansigtet, så man ikke kunne se, hvem hun var? Hvordan var deres bryllup anderledes end Jakob og Leas? Jakob og Rakets? På hvilke områder lignede de hinanden?
- Sig huskeverset sammen. Har du husket at vise tålmodighed i denne uge?
- Hvad er det vigtigste, du har lært af historien om Jakob og Raket?