


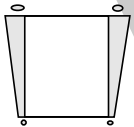
Ugens tekst og referencer

Luk 7,11-17
DSM kap 32



Huskeverset

"Jeg vender deres sorg til fryd, jeg trøster og glæder dem, der klager."
Jer 31,13

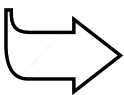


Hovedformålet er, at børnene

ved, at Jesus forstår vore sorger og bekymringer.

forstår, at Jesus ønsker at vende vor sorg til glæde.

viser det, ved at takke Gud for hans kærlighed og omsorg, når vi har det svært.



Bibelhistoriens røde tråd

Jesu kærlighed og nåde koster ingenting.

Fra sorg til glæde

Månedens tema

Guds kærlighed er en gave, som vi ikke kan købe eller gøre os fortjent til.

Bibelhistoriens hovedpunkter

Idet de nærmer sig den lille landsby, Nain, møder Jesus og hans disciple et begravelsoptog. En enke, der bor i byen, skal begrave sin eneste søn. Jesus får medlidenhed med kvinden og siger, at hun ikke skal græde. Han går hen til båret, rører ved den og siger til den livløse unge mand, at han skal stå op. Den unge mand hører Jesu røst, sætter sig op og begynder at tale. Jesus giver den unge mand tilbage til sin mor, og der er et lykkeligt gensyn. De, der står og ser på, "bliver fyldt med frygt" og siger, at Jesus er en profet sendt fra Gud til at hjælpe sit folk. Det er den første opstandelse, der er omtalt, mens Jesus var på jorden.

Dette er en bibelhistorie om nåde


Enken bad ikke Jesus om hjælp. Jesus fik medlidenhed med hende og handlede, så hun skulle få den søn tilbage, som var hendes eneste forsørger. De gode nyheder er, at Jesus "er kommet for at hjælpe sin folk", og vi er fyldt med ærefrygt og lovprisning for denne manifestation af hans magt.

Til lærerne

"Det jødiske folk lejede sørgefolk til at græde, når et menneske døde. De lejede også fløjtespillere. En person, der sørgede, flængede sit tøj. Der var 39 regler for, hvordan man skulle flænge tøjet. Enkens søn lå sikkert på en flettet bære, som dem man brugte på Det Nye Testaments tid til at bære de døde til begravellespladsen. Det var vigtigt for en kvinde at have en søn, især for en enke, da det var sønnens ansvar at tage sig af sin mor. Dette er første gang Jesus oprejser nogen fra de døde. (Kilde: *The SDA Bible Commentary, bind 5, s. 757; The SDA Bible Dictionary, s. 767.*)

"Jesu berøring af båret var et signal til dem, der bar kisten, om at standse. Ifølge Moseloven betød enhver form for kontakt med de døde, selv berøring af ligbåret, ceremoniel

Programoversigt

Program	Minutter	Aktiviteter	Materialer
Velkomst		Sig goddag ved døren. Lad børnene fortælle, hvad de har oplevet i ugens løb	Ingen
1 Leg-og-lær aktiviteter	10 min	A. <i>Kroppens brændstof</i> B. <i>Guds kærlighed</i>	Papir, blyanter. Ingen
 Hygge, sang, mission og bøn	10 min	Hygge Lovsang Mission Kollekt Bøn	Fødselsdagslys/gave Sangbøger. Sangark Missionshistorien. Gaveæske. Ingen
2 Bibelhistorien	20 min	Oplev bibelhistorien Huskeverset Læs selv	Tøj fra Bibelens tid (valgfrit) Filtbilleder af Jesu genkomst. Ingen Bibel
3 Forstå bibelhistorien	15 min	<i>Scenarier</i>	Ingen
4 Brug bibelhistorien	15 min	<i>Gravsten</i>	Gråt eller hvidt papir. En kopi af gravstenen på side 139. til hvert barn. Sakse. Tavle.

***Hygge, sang, mission og bøn kan bruges når som helst i programmet.**

urenhed i syv dage... Men for Jesus, der hverken kendte til synd eller urenhed, og som selv var livets ophav, kunne der ikke blive tale om urenhed ved kontakt med de døde." (*The SDA Bible Commentary, bind 5, s. 757*)

"Det [begravelsesfølget] var et syn, der måtte vække medlidenhed. Den afdøde var sin moders eneste søn, og hun var enke. Den ensomme, sørgende kvinde fulgte sin eneste jordiske støtte og trøst til graven. 'Da Herren så hende, ynkedes

han inderligt over hende.' Medens hun grædende vandrede fremad som i blinde og ikke lagde mærke til hans tilstedeværelse, gik han tæt hen til hende og sagde blidt: "Græd ikke!" Jesus ville forvandle hendes sorg til glæde, men alligevel kunne han ikke lade være med at sige disse kærligt medfølelse ord" (*DSM s. 211*)

Dekorationsforslag

Se bibelhistorie nr. 5.

Velkomst

Stå ved døren og ønsk børnene velkommen. Lad dem fortælle om ugens positive og negative oplevelser. Begynd med den leg-og-lær aktivitet, som passer bedst til børnenes modenhed, antallet af børn, hjælpere og lokalets størrelse.

1

Leg-og-lær aktiviteter

A. Medbring:

- Papir
- Blyanter

A. Kroppens brændstof

Bed børnene om at tegne en lampe eller en bil. Mens de tegner, skal de tænke på, hvad der får lampen til at lyse og bilen til at køre.

Tilbage melding

Lad børnene vise de andre deres tegninger. Sig: **Hvilke energikilder får lamper til at lyse og biler til at køre?** (Elektricitet, petroleum, butangas, benzin, diesel osv.) **Hvad sker der, når energikilden er brugt op? Hvordan kan vi sammenligne Guds kraft med f.eks. elektricitet eller benzin?** (Vores energikilde.) **Hvis vi ikke har Guds kraft, ligner vi lamper, der ikke har nogen stikkontakt eller biler uden brændstof.**

Bibelhistorien i dag handler om en ung mand, hvis krop løb tør for "brændstof". Han døde, men Jesu kærlighed og kraft vækkede ham op fra de døde, og Jesus gav ham tilbage til hans mor. Vores huskevers kommer fra Det Gamle Testamente. Læs verset: "Jeg vender deres sorg til fryd, jeg trøster og glæder dem, der klager." (Jer 31,13) **Det, vi skal huske fra bibelhistorien, er, at...**



JESUS KÆRLIGHED OG NÅDE KOSTER INGENTING.

B. Guds kærlighed

Lad børnene danne par. Bed hvert par om at finde en slutning til følgende sætning: "Guds kærlighed er så stor som _____." Lad parrene skiftes til at fortælle resten af klassen, hvordan deres sætning sluttede.

Tilbage melding

Spørg: **I var gode til at finde en slutning. Men kan vi i virkeligheden finde ord, der fortæller, hvor stor Guds kærlighed er? Hvorfor ikke? Hvis kærlighed kan fylde os helt op?** (Guds.) **Betyder det, at vores kærlighed kan vokse sig så lige så stor som Guds? Sikkert ikke, men den kan vokse.**

Bibelhistorien i dag handler om, hvordan Jesus fik medlidenhed med en dame, der havde mistet sin eneste søn. Huskeverset kommer fra Det Gamle

Testamente. Læs verset: "Jeg vender deres sorg til fryd, jeg trøster og glæder dem, der klager." (Jer 31,13) **Det, vi skal huske fra bibelhistorien, er, at...**



JESUS KÆRLIGHED OG NÅDE KOSTER INGENTING.

Hygge, sang, mission & bøn



Ønsk besøgende børn velkommen. Husk at fejre fødselsdage og andre begivenheder, som sker i børnenes hverdag. Tal om, hvordan det gik med at bruge huskeverset og ugens bibelhistorie.



Månedens sangforslag

Se bibelhistorie nr. 5

"Giv mig olie i lampen, jeg beder."

"Guds kærlighed er rundt om mig." Syng og mal, nr. 15

"Gud elsker dig." Syng og mal, nr. 7



Mission

Fortæl børnenes missionshistorie.



Kollekt

Fortsæt med at samle ind i gaveæskan.

(Kollekt)

Medbring:

- Gaveæske



Bøn

Tak Gud for hans gave til os, Jesus, og fordi Jesu kærlighed er frit tilgængelig for os alle.

Tak ham for, at vi kan fortælle andre om hans kærlighed.

2

Bibelhistorien

Oplev bibelhistorien

Fortæl historien. Sæt filtbillederne af Jesu genkomst på flonellografien ved slutningen af historien. Tal om, hvordan Jesus vil vende vor sorg til glæde, når han kommer.



Fortæl historien

Jesus og hans venner gik snakkende og leende hen ad den støvede vej. Nain lå lige foran dem, men vejen, der førte op til den lille bjerglandsby, var stenet og ufremkommelig. På hele turen havde Jesus fortalt dem, han mødte, de gode nyheder om, hvor højt Gud elskede dem og helbredt de syge.

Da den glade gruppe nærmede sig Nain, stoppede latteren, da de fik øje på et begravelsesoptog, der kom ud gennem byporten. Mens de sørgende langsomt nærmede sig, fik Jesus og disciplene at vide, at en enke netop havde mistet sin eneste søn. Jesus så på den ulykkelige mor. Han så, hvordan tårerne strømmede ned over hendes kinder, og hans hjerte blev fuld af medlidenhed. Han vidste, at siden hendes mand også var død, var sønnen den eneste, der kunne sørge for hende. Uden sin søn ville hun højst sandsynlig blive hjemløs og leve i stor fattigdom.

Jesus gik hen til hende og sagde venligt:

”Græd ikke.” Så vendte han sig om mod båren, hvor den unge mand lå. Han rørte ved båren for at få mændene, der bar den, til at stoppe. Alle ventede spændt på at se, hvad Jesus ville gøre.

”Unge mand,” sagde Jesus med høj røst. ”Jeg siger dig: ’Rejs dig op!’” Jesu stemme fik

de grædende mennesker til at holde op med at græde. I det samme satte enkens søn sig op og begyndte at tale.

”Her er din søn!” sagde Jesus til den forbavsede mor. Kvinden og hendes søn omfavnede hinanden. Nu græd de ikke længere af sorg. Nu græd de af glæde.

Alle, der så, hvad der skete, var forundrede og begyndte at prise Gud. Nyheden om, at Jesus havde opvakt en ung mand fra de døde, spredte sig vidt og bredt. Ingen havde nogen sinde hørt noget lignende. Jesus havde nemlig aldrig opvakt nogen fra de døde før. Men de, der var til stede og så det ske, var hurtige til at fortælle det videre.

Jesus elsker os ligeså højt, som han elskede enken og hendes søn. Hun bad ikke Jesus om hjælp, men Jesus så hendes tårer og fik medlidenhed med hende. Det var Jesu kærlighed og omsorg for hende, der fik ham til at gøre et mirakel. Jesus vidste, hvor svær fremtiden ville blive for hende og vendte hendes sorg til glæde.

Jesus kan også vende vores sorg til glæde. Han elsker os og ønsker, at vi skal være lykkelige. Nogle gange vender Jesus vor sorg til glæde, mens vi er her på jorden. (Sæt billederne af Jesu genkomst på flonellografien) Men en dag, når han kommer igen, vil han vende mange sorger til glæder. Da skal alle de frelste opstå, og vi skal få lov til se hinanden igen. Det kommer til at blive en fantastisk dag, for da skal vi aldrig skilles mere. Fra den dag af, skal vi bo sammen med Jesus for altid.

Tilbagemelding

Sig: **Fortæller historien noget om enkens tro? Bad enken Jesus om hjælp? Hvorfor hjalp Jesus hende? (Giv dem tid til at tænke sig om og svare.) Rigtigt, fordi han elskede hende. Havde enken gjort sig fortjent til**

Medbring:

- Tøj fra Bibelens tid, hvis I vælger at rollespille historien
- Filtbilleder af Jesu genkomst

det? (Nej.) **Er der nogen af os, der har gjort noget for at fortjene Jesu kærlighed eller hans hjælp? Hvorfor hjælper han os alligevel?** (Giv børnene tid til at tænke sig om og svare.) **Hvornår vil vi se Jesu kraft give mennesker livet tilbage?** (Ved Jesu genkomst) **Hvorfor vil han gøre det?** (Fordi det evige liv er en gratis gave til alle, der tror på ham.) **Hvad skal vi huske fra bibelhistorien?**



JESUS KÆRLIGHED OG NÅDE KOSTER INGENTING.

Huskeverset

Lær børnene huskeverset og de følgende bevægelser:

"Jeg vender	Peg opad
deres sorg	Lav et trist ansigt
til glæde.	Lav et glad ansigt
Jeg	Peg opad
trøster	Giv dig selv et klem
dem,	Peg på de andre
der klager."	Lav et trist ansigt.
Jer 31,13	Luk håndfladerne sammen og åben igen.

Læs selv

Sig: **Bibelen fortæller om andre tidspunkter, hvor Jesus opvakte nogen fra de døde. Lad os finde frem til to af dem. Når vi læser bibelversene, så læg mærke til, hvordan Jesus vender sorg til glæde.** Voksenhjælp efter behov.

Matt. 9,18-19; 23-25

Joh 11,38-44

Tilbage melding

Spørg: **Hvem fik livet tilbage?** (Synagoge-forstanderens datter og Lazarus.) **Hvorfor valgte Jesus at give netop de to livet tilbage? Hvordan tror I, deres familier havde det? Hvem er den eneste, der har magt til at opvække mennesker, der er døde? Jeg er glad for, at Jesus har så megen magt, er I ikke? Hvad havde synagoge-forstanderens datter og Lazarus gjort for at fortjene at blive opvakt fra de døde?** (Ingenting.) **Hvad skal vi huske fra bibelhistorien?**



JESUS KÆRLIGHED OG NÅDE KOSTER INGENTING.

(Læs selv)
Medbring:
• Bibler

3

Forstå bibelhistorien

Scenarier

Lad børnene svare på spørgsmålene efter hvert scenarie.

- Josefines forældre skal skilles. I kan se på hende, at hun er ked af det. Hvad kan I gøre for at hjælpe hende? Hvad kan Gud gøre?
- I skal en tur i Legoland. I vil gerne have Frederik med, men hans far er desværre lige blevet arbejdsløs, så familien har ikke råd. Hvad kan I gøre for at hjælpe Frederik, der er ked af det? Hvad kan Gud gøre?
- Mads' bedstefar døde for et par dage siden. Mads er i kirke for første gang. Hvad kan I gøre for at hjælpe Mads i hans sorg? Hvad kan Gud gøre?

Tilbage melding

Sig: **Kunne Jesus se og mærke enkens sorg?** (Ja.) **Kan I også nogle gange se og mærke, at jeres kammerater er kede af det eller ensomme? Er det let eller svært at føle andres sorg?**

Kan vi være med til at vende deres sorg til glæde? Hvordan? (Giv børnene tid til at tænke sig om og svare.) **Når vi gør det, viser vi empati. Empati betyder, at vi prøver at forstå, hvad de føler og er der for dem. Jesus har empati for os. Han har omsorg for os, når vi er kede af det, fordi han elsker os. Hvad skal vi huske fra bibelhistorien?**



JESUS KÆRLIGHED OG NÅDE KOSTER INGENTING.

4

Brug bibelhistorien

Gravsten

Fotokopier en gravsten til hvert barn på gråt eller hvidt papir. Sig: **Vi skal lave en gravsten, der kan minde os om enkens søn. Hvad skal der stå på gravstenen?** (Forslag kan være: Opstået fra de døde. Opvakt af Jesus osv.) Lad børnene skrive deres budskab på stenens forside.

Skriv huskeverset på tavlen. Lad dem kopiere verset på stenens bagside. Klip stenene ud.

Tilbage melding

Sig: **Kender I nogen, I kan vise stenen til og fortælle historien om enkens søn? En anden vigtig ting, gravstenen kan minde os om, er, at fordi Jesus døde for os, skal vi få lov til at opstå fra de døde og få evigt liv. Ikke fordi vi har fortjent det, men fordi Jesus ønsker at give os det.**

Hvis I får anledning til det, så vis gravstenen til en eller anden, der er ked af det. Fortæl vedkommende, at Jesus kan vende sorg til glæde. Og prisen.....?



JESUS KÆRLIGHED OG NÅDE KOSTER INGENTING.

Medbring:

- Gråt eller hvidt papir
- Et kopi af gravstenen på side 139. til hvert barn.
- Sakse
- Tavle

Afslutning

Syng sangen: "Guds kærlighed er rundt om mig." Afslut med bøn. Tak Gud, fordi hans kærlighed og nåde er en gratis gave.

Fra sorg til glæde

7. historie: Luk 7,11-17

Huskevers: "Jeg vender deres sorg til fryd, jeg trøster og glæder dem, der klager." (Jer 31,13)

Tænk på: Jesu kærlighed og nåde koster ingenting

En dag fandt Dennis en slikmaskine, der gav ham slik, uden at han behøvede at putte penge i. Det var skønt, indtil hans far fandt ud af, hvad der foregik og bad ham om at gå tilbage til direktøren i supermarkedet og give slikket tilbage.

De fleste mennesker kan lide at få noget gratis, især hvis det er noget godt. Vidste du, at Jesus giver os sin kærlighed og nåde helt gratis? Og det er bedre end slik. Nu skal du høre.

Jesus og hans venner gik snakkende og leende hen ad den støvede vej. Nain lå lige foran dem, men vejen, der førte op til den lille bjerglandsby, var stenet og ufremkommelig. På hele turen havde Jesus fortalt dem, han mødte, de gode nyheder om, hvor højt Gud elskede dem og helbredt de syge.



Da den glade gruppe nærmede sig Nain, stoppede latteren, da de fik øje på et begravelsesop-tog, der kom ud gennem byporten. Mens de sørgende langsomt nærmede sig, fik Jesus og disciplene at vide, at en enke netop havde mistet sin eneste søn. Jesus så på den ulykkelige mor. Han så, hvordan tårerne strømmede ned over hendes kinder, og hans hjerte blev fuld af medlidenhed. Han vidste, at siden hendes mand også var død, var sønnen den eneste, der kunne sørge for hende. Uden sin søn ville hun højst sandsynlig blive hjemløs og leve i stor fattigdom.

Jesus gik hen til hende og sagde venligt: "Græd ikke." Så vendte han sig om mod båret, hvor den unge mand lå. Han rørte ved båret for at få mændene, der bar den, til at stoppe. Alle ventede spændt på at se, hvad Jesus ville gøre.

"Unge mand," sagde Jesus med høj røst. "Jeg siger dig: 'Rejs dig op!'" Jesu stemme fik de grædende mennesker til at holde op med at græde. I det samme satte enkens søn sig op og begyndte at tale.

"Her er din søn!" sagde Jesus til den forbavsede mor. Kvinden og hendes søn omfavnede hinanden. Nu græd de ikke længere af sorg. Nu græd de af glæde.

Alle, der så, hvad der skete, var forundrede og begyndte at prise Gud. Nyheden om, at Jesus havde opvakt en ung mand fra de døde, spredte sig vidt og bredt. Ingen havde nogen sinde hørt noget lignende. Jesus havde nemlig aldrig opvakt nogen fra de døde før. Men de, der var til stede og så det ske, var hurtige til at fortælle det videre.

Jesus elsker os ligeså højt, som han elskede enken og hendes søn. Hun bad ikke Jesus om hjælp, men Jesus så hendes tårer og fik medlidenhed med hende. Det var Jesu kærlighed og omsorg for hende, der fik ham til at gøre et mirakel. Jesus vidste, hvor svær fremtiden ville blive for hende og vendte hendes sorg til glæde.

Jesus kan også vende vores sorg til glæde. Han elsker os og ønsker, at vi skal være lykkelige. Nogle gange vender Jesus vor sorg til glæde, mens vi er her på jorden. Men en dag, når han kommer igen, vil han vende mange sorger til

glæder. Da skal alle de frelste opstå, og vi skal få lov til se hinanden igen. Det kommer til at blive en fantastisk dag, for da skal vi aldrig skilles mere. Fra den dag af skal vi bo sammen med Jesus for altid.

Lørdag

- Besøg en kirkegård, hvis I går en tur i eftermiddag. Læs nogle af inskriptionerne på stenene. Hvor mange sten fandt du, hvor der stod: "Opstået fra de døde" eller "Opvakt af Jesus"? _____ Hvorfor fandt du ikke nogen?
- Luk øjnene og forestil dig, hvordan kirkegården vil se ud den dag, Jesus kommer tilbage.
- Tak Jesus, fordi han kom for at give os evigt liv.

Søndag

- Vis din gravsten til en eller anden, der er ked af det eller ensom. Fortæl vedkommende historien om enken fra Nain og hendes søn. Hvilken del af historien kan du bedst lide? Hvorfor?
- Tegn en stor gravsten. Skriv huskeverset på stenen på denne måde. Hvor der i huskeverset står "deres" og "dem", skriver du dit eget navn. "Jeg vender _____ sorg til fryd, jeg trøster og glæder _____, der klager." (Jer 31,13) Klip gravstenen ud og hæng den på køleskabet.
- Tak Gud for det løfte.

Mandag

- Læs Luk 7,11-12. Hvem gik sammen med Jesus? Hvem gik sammen med enken? Hvad fik du at vide om den unge mand? Hvorfor var det vigtigt for en enke på Jesu tid at have en søn?
- Tegn et billede af enken. Skal hendes ansigt vise sorg eller glæde?

Tirsdag

- Læs Luk 7,13 sammen med din familie. Slå op i en ordbog og find ud af, hvad ordet ynke betyder. Hvilket andet ord kan du bruge i stedet for? _____
- Hvordan fik Jesus det, da han så, at enken græd? Hvad sagde Jesus til hende? Hvordan har du det, når en anden er ked af det?

- Gør noget venligt for en, der er ked af det eller har brug for din hjælp. Bed for vedkommende, når du holder aftenbøn.
- Tak Jesus, fordi at du kan hjælpe andre.

Onsdag

- Læs Luk 7,14-15 sammen med din familie. Hvad gjorde Jesus? Hvad sagde han? Hvad skete der?
- Tegn et billede af den unge mand og hans mor. Hvordan ser deres ansigter ud nu?
- Syng sangen: "Guds kærlighed er rundt om mig".
- Sig huskeverset. Tak Gud for hans kærlighed og fordi, han har magt til at vende sorg til glæde.

Torsdag

- Læs Luk 7,16-17 sammen med mor og far. Skriv, hvad de mennesker sagde, der så den unge mand blive opvakt fra de døde?" En stor _____
- Bed alle i din familie om at skrive slutningen på denne sætning: "Guds kærlighed er så stor som _____" "Klip sætningerne ud og brug dem til at lave en plakat. Tegn et billede af enken og hendes søn midt på plakaten. Lim sætningerne rundt om billedet.
- Bed for en person, I kender, der er ked af det.

Fredag

- Rollespil bibelhistorien sammen med din familie.
- Har du haft anledning til at vise din gravsten til nogen i denne uge og fortælle dem, at Jesus kan vende sorg til glæde? _____ Hvis ikke, så bliv ved med at gemme den til en dag, du får brug for den.
- Bed en eller flere voksne om at fortælle dig om en gang, hvor de var kede af det, og hvor Gud vendte deres sorg til glæde.
- Hvad har du lært om Gud i denne uge?