


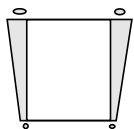
Ugens tekst og referencer

Luk 2,8-15
DSM kap. 4



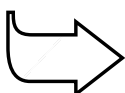
Huskeverset

"Frygt ikke. Se, jeg forkynder jer en stor glæde, som skal være for hele folket."
Luk 2,10



Hovedformålet er, at børnene

forstår, at fordi Gud elsker os, kom Jesus hertil jorden som en del af Guds frelsesplan.
ønsker at tilbede Jesus, som englene gjorde, og fortælle andre om hans kærlighed.
viser det, ved at finde nye måder at tilbede på.



Bibelhistoriens røde tråd

Vi kan tilbede Gud med vores sang.

Mægtige engle

Månedens tema

Vi takker Gud for den gave, han har givet os i Jesus.

Bibelhistoriens hovedpunkter

Den kendte historie om englene, der besøger hyrderne, bliver fortalt fra englenes synspunkt. Engelen Gabriel kommer til hyrderne, der vogter deres får på bakkerne udenfor Jerusalem. Hyrderne bliver grebet af frygt. Englen beroliger dem og fortæller om Jesu fødsel, og hvor de kan finde ham. En stor skare af engle synger sammen med Gabriel: "Ære være Gud i det højeste." Hyrderne beslutter sig for at tage af sted og finde barnet.

Dette er en bibelhistorie om tilbedelse

Englene har oplevet glæden ved at tilbede Gud i himlen. Nu har de glæden at invitere menneskene til at være med til at tilbede og takke for den gave, vi har fået i Jesus. De fortæller den gode nyhed, der giver os lyst til at tilbede. At Jesus er kommet for at frelse os.


Til lærerne

"Med forundring så de himmelske sendebud ligegyldigheden hos det folk, som Gud havde udvalgt til at meddele verden den hellige sandheds lys. ... Folkets præster og lærere vidste ikke, at alle tiders største begivenhed snart skulle finde sted. ... kun nogle få længtes efter at se den usynlige. Til disse blev det himmelske budskab sendt." (*Den store Mester, s. 25-26*)
"Over Betlehems høje forsamler en utallig skare af engle sig. De afventer tegnet til at bekendtgøre den glædelige nyhed for verden. Hvis de ledende mænd i Israel havde været ret mod deres kald, kunne de have fået del i den glæde at forkynde Jesu fødsel..."

"På de marker hvor David som dreng havde vogtet sine får, var der stadig hyrder, som holdt vagt om natten. I de stille timer talte de sammen om den forjættede frelser og bad om, at den konge, som skulle sidde på Davids trone, måtte komme." (*Den store Mester, s. 25*)

Fortsættes s. 105

Programoversigt

Program	Minutter	Aktiviteter	Materialer
Velkomst		Sig goddag ved døren. Lad børnene fortælle, hvad de har oplevet i ugens løb	Ingen
1 Leg-og-lær aktiviteter	10 min	A. <i>Englepynt</i> B. <i>Gloria in excelsis Deo</i> C. <i>Vær en budbringer</i>	En kopi af englen og lommen på side 139 til hvert barn. Tyndt karton. Sakse. Limstift /tape. Glitter. Hullemaskine. Tråd eller bånd. Tavle Bring evt. et billede af en herold.
 Hygge, sang, mission og bøn	10 min	Hygge Lovsang Mission Kollekt Bøn	Fødselsdagslys/gave Sangbøger. Sangark Missionshistorien. Krybbe Ingen
2 Bibelhistorien	20 min	Oplev bibelhistorien Huskeverset Læs selv	Englekostumer og tøj fra Biblens tid. Tæppe. Kviste. Cellofanpapir. Tyndt karton. Saks. Tusch. Tavle. Bibler
3 Forstå bibelhistorien	15 min	Gæt titlen	Papir. Blyanter.
4 Brug bibelhistorien	15 min	A. <i>Engle bringer bud</i> B. <i>Dørskilt</i> C. <i>Specielt projekt</i>	Kopier af englen på side 139. Sakse. Lim. Glitter. En kopi af dørskiltet på side 140. til hvert barn. Sakse. Farver. Tavle. Brev til forældrene.

***Hygge, sang, mission og bøn kan bruges når som helst i programmet.**

Velkomst

Stå ved døren og ønsk børnene velkommen. Lad dem fortælle om ugens positive og negative oplevelser. Begynd med den leg-og-lær aktivitet, som passer bedst til børnenes modenhed, antallet af børn, hjælpere og lokalets størrelse.

1

Leg-og-lær aktiviteter

A. Englepynt

Giv hvert barn en kopi af englen og lommen på side 139. Lad dem lime kopien på tyndt karton, før de klipper begge dele ud. Lav et hul i toppen af englen. Giv børnene nogle minutter til at farve englen, gnide vingerne med en limstift og strø med glitter. Bagefter limes lommen på eller sættes fast med tape. Forklar, at børnene kan lægge deres kollekt i englens lomme. Til sidst træder de en tråd gennem hullet, så englen kan hænge på træet.

A. Medbring:

- En kopi af englen og lommen på side 139. til hvert barn
- Tyndt karton
- Sakse
- Limstifter/tape
- Glitter
- Hullemaskine
- Tråd eller bånd.

Tilbage melding

Sig: **Er vores engle ikke flotte? Hvilke bibelhistorier tænker vi på, når det er ved at være jul, og vi ser billeder af engle?** (Bl.a. historien om englenerne, der besøger hyrderne ude på marken.) **I dag skal vi høre om englernes besøg hos hyrderne på marken, hvad de fortalte dem, hvor flot de sang, og hvor glade hyrderne blev. Huskeverset står i Det Nye Testamente. Læs Luk 2,10. "Frygt ikke. Se, jeg forkynder jer en stor glæde, som skal være for hele folket." Det, vi skal huske fra historien, er, at...**



VI OGSÅ KAN TILBEDE GUD MED VORES SANG

B. Gloria in excelsis Deo

Spørg børnene, om de kender sangen: "Syng om kap med englekor". De kender sikkert ikke hele sangen, men nogen kender måske koret: Gloria in excelsis Deo. Skriv ordene på tavlen. Lær børnene koret.

B. Medbring:

- Tavle

Tilbage melding

Spørg: **Ved I, hvad ordene Gloria in excelsis Deo betyder? Det er latin. Gloria betyder ære, excelsis betyder i det højeste, og Deo betyder Gud. Gloria in excelsis Deo betyder altså ære være Gud i det højeste.**

Det var det, englenerne sang for hyrderne den nat, Jesus blev født. Før de sang, sagde en af englenerne: "Frygt ikke. Se, jeg forkynder jer en stor glæde, som skal være for hele folket" (Luk 2,10). Det, vi skal huske fra bibelhistorien, er, at...



VI OGSÅ KAN TILBEDE GUD MED VORES SANG

Hygge, sang, mission & bøn



Ønsk besøgende børn velkommen. Husk at fejre fødselsdage og andre begivenheder, som sker i børnenes hverdag. Tal om, hvordan det gik med at bruge huskeverset og ugens bibelhistorie.



Månedens sangforslag

Julesange

"Gå, fortæl det til andre." Illustreret sang. (DDU)



Mission

Fortæl børnenes missionshistorie.



Kollekt

Lav en lille krybbe, som børnene kan lægge kollekten i. Sig: **Vi tilbeder Jesus, når vi giver vores kollekt, så andre kan høre de gode nyheder om Jesus.**

(Kollekt)
Medbring:
• Krybbe



Bøn

Bed børnene om at tænke på noget, de er taknemlige for her ved juletid. Tak Gud for det privilegium, at vi kan tilbede ham, som englene gjorde.

C. Vær en budbringer

Sig: **Hvad er en herold? En herold er en, der bringer bud. I gamle dage havde kongen en budbringer, der blæste i trompet for at fortælle, at kongen kom. Jesus havde også nogle budbringere, der fortalte, at han var kommet. Vi skal synge en sang, der kan give os et lille hint om, hvem de budbringere var.**

Syng det første og det ottende vers af sangen:

Et barn er født i Betlehem (1. vers)

Guds engle der os lærer brat (8.vers)

Tilbagemelding

Sig: **Hvem var de budbringere, vi sang om?** (Englene) **Hvordan kan vi være budbringere for Jesus?** (Synge sange om ham. Fortælle andre om ham. Invitere vores kammerater med i Bibelklub og til spejder.) **Det, vi skal huske fra bibelhistorien i dag, er, at...**



VI KAN TILBEDE GUD MED VORES SANG

Bibelhistorien

Oplev bibelhistorien

Personer: Engle, Gabriel, hyrderne.

Sæt scenen: Gør rummet så mørkt som muligt. Hvis du har hængt en julestjerne med små elektriske pærer over krybbescenen, så tænd den. Uddel rollerne, og lad børnene klæde sig ud. Læg et tæppe på gulvet, som hyrderne kan sidde på. Lav et bål af nogle pinde og lidt cellofanpapir. Fortæl børnene, at bibelhistorien er fortalt fra englernes synspunkt.



Fortæl historien

(Tre eller fire engle står i en gruppe og ser ud til at tale sammen.)

"Endelig! Vi har vel nok ventet længe. Nu er Jesus født. Er det ikke utroligt, at Gud elsker menneskene så højt." En af englene boblede af glæde.

"Jo, men prøv at se. Der er næsten ikke nogen, der lægger mærke til det," sagde en anden engel. "Præsterne i synagogen bliver ved med at ofre lam, men det ser ikke ud som om, de forstår, hvad det betyder."

"Nu kan vi snart fortælle dem, at Jesus er født" sagde en tredje engel. "Jeg har sådan lyst til at råbe: 'Vi har GODE NYHEDER til jer! Jeres frelser er født!'"

Englene vidste præcis, hvilken sang de ville synge. De var parate til at fortælle verden om Jesus. I nat skulle de holde en meget speciel koncert og synge en sang, som hele verden aldrig ville glemme.

Englene havde i lang tid holdt øje med de mennesker, der burde have haft kendskab til Jesu fødsel. Selv dem, som

profeterne havde fortalt de gode nyheder til, så ud til at være ligeglade. Den største begivenhed i jordens historie havde netop fundet sted, og alligevel var der kun nogle få mennesker, der var opmærksomme på det.

Mens englene talte sammen, sad nogle hyrder ude på marken og talte om profeterne omkring Jesu fødsel. De var blandt de få, der vidste, at der snart ville blive født en frelser.

(Englene bliver stående, mens Gabriel går helt hen til hyrderne.)

Så lød befalingen, og englene skyndte sig af sted. I nattens mulm og mørke førte Gabriel englene hen til det sted på himlen, der lå lige over Betlehem. Her ventede de, mens Gabriel talte med hyrderne, der vogtede deres får.

Pludselig blev hele himlen oplyst af Guds herlighed. Hyrderne blev rædselsslagne! *[Tænd lyset.]*

(Gabriel taler til hyrderne.)

"I skal ikke være bange," sagde Gabriel. "Jeg kommer med gode nyheder til alle i hele verden. I nat er der født jer en frelser. Han er Kristus, Herren. Her er et tegn. I skal finde et barn, der ligger i en krybbe."

(Alle englene går hen til hyrderne) Pludselig var hele himlen fyldt med strålende engle, der sang den smukkeste sang, verden nogensinde har hørt. "Ære være vor Gud i det højeste og på jorden! Fred til mennesker med Guds velbehag."

[Englene synger koret: "Gloria in excelsis Deo" mens de langsomt går væk fra hyrderne.]

Englene blev ved med at synge, mens de langsomt fløj tilbage til himlen. De forbavsedede hyrder var lamslåede.

Endelig var der en, der talte. "Hvad venter vi på?" sagde han. "Lad os gå til Betlehem og se det lille barn, som Gud har sendt."

Ved I, at englene synger den samme sang

Medbring:

- Tøj fra Bibelens tid
- Englekostumer
- Tæppe
- Små kviste
- Cellofanpapir

i dag? De elsker Gud og Jesus så højt, at de ikke kan lade være med at synge om det. Vi elsker også Jesus, og når vi synger for ham, tilbeder vi sammen med englene.

Tilbage melding

Sig: **Hvorfor var englene så spændte? Hvad gør I, når I er spændte? Hvorfor sagde englen til hyrderne: "Frygt ikke"? Hvis I havde været en af hyrderne, hvordan tror I så, I havde reageret? Når vi kommer i himlen, kan vi så tale med englene og spørge, hvordan det var at synge for hyrderne den nat, Jesus blev født? (Ja) Skal vi få lov til at synge sammen med dem? Det vi skal huske fra historien, er, at**



VI OGSÅ KAN TILBEDE GUD MED VORES SANG

Huskeverset

Tegn 16 store noder på tyndt karton. Klip dem ud. Skriv et ord fra huskeverset på hver node. "Frygt ikke. Se, jeg forkynder jer en stor glæde, som skal være for hele folket." Luk 2,10.

Lad børnene skiftes til at lægge noderne i den rigtige rækkefølge, mens de siger verset.

Læs selv

Skriv følgende bibelhenvi sninger på tavlen. Sæt jer i fem grupper, og giv hver gruppe en henvisning. Sig: Vi skal lære mere om englene og de budskaber, de kom med. Læs jeres bibelhenvi sning og find ud af, hvem englen var, hvis det er nævnt, og hvilket budskab englen (englene) kom med.

1. 1 Mos 28,10-15 (*Jakobs stige – Gud vil være med dig*)
2. 4 Mos 22,21-35 (*Englen stoppede Bileams æsel – advarsel*)
3. Matt 1,18-21 (*Englen besøgte Josef – han skulle gifte sig med Maria*)
4. Luk 1,8-20 (*Englen Gabriel besøgte Zakarias – de skulle få en søn*)
5. Luk 1,26-38 (*Englen Gabriel besøgte Maria – hun skulle føde Jesus*)

Huskeverset - Medbring:

- Tyndt karton
- Saks
- Tusch

Læs selv - Medbring:

- Bibler
- Tavle

Tilbage melding

Spørg: **Hvilken engel kunne I tænke jer at have været eller have set? Hvorfor? Alle englene havde en vigtig opgave, som Gud havde bedt dem om at gøre. Men ingen af opgaverne lyder så dejlige som den opgave, de engle fik, der sang for hyrderne på marken. Hvad var det for nogle gode nyheder, de kom med? Sig huskeverset. Hvad skal vi huske fra historien?**



VI KAN TILBEDE GUD MED VORES SANG

3

Forstå bibelhistorien

Gæt titlen

Medbring:

- Papir
- Blyanter eller tusch

Bed børnene om at tegne noget fra en julesang. (Eksempel: En klokke – Det kimer nu til julefest) Lad dem bagefter skiftes til at vise deres billeder til resten af klassen, der prøver at gætte sangenes titler. Syng evt. nogle julesange, mens I tegner.

Tilbage melding

Sig: **Var det let eller svært at gætte titlerne? Kan I lide at synge julesange? Hvad tænker vi på, når vi synger julesange? Hvordan kan julesange være med til at fortælle andre de gode nyheder om Jesus? Hvad skal vi huske fra bibelhistorien?**



VI KAN TILBEDE GUD MED VORES SANG

4

Brug bibelhistorien

Vælg en af de følgende aktiviteter.

A Engle bringer bud

A. Medbring:

- En kopi af englen på side 139. til hvert barn.
- Farver
- Lim
- Glitter

Giv hvert barn en engel. Lad børnene skrive huskeverset på englen, farve den, lime glitter på vingerne og klippe den ud. Mens de arbejder, kan de tænke på, hvem de har lyst til at give englen til.

Tilbage melding

Sig: **Hvem skal I give jeres engel til? Når vi fortæller de gode nyheder om Jesus til andre, så er vi Jesu budbringere. Syng sangen: "Gå, fortæl det til andre." Hvad skal vi huske fra bibelhistorien?**



VI KAN TILBEDE GUD MED VORES SANG

B. Dørskilt

Hvis jeres menighed har planlagt en julekoncert eller et juleprogram, så lad børnene lave et dørskilt, som de kan hænge på døren til en, de kender, som de gerne vil invitere med.

Skriv: DU ER VELKOMMEN TIL VORES JULEPROGRAM/JULEKONCERT (plus adressen,

dato og klokkeslet) på tavlen. Lad børnene skrive det samme på bagsiden af deres dørskilt. Lad dem dekorere forsiden og klippe dørskiltet ud.

Tilbage melding

Sig: **Hvem vil I give jeres dørskilt til? Vil dem, vi inviterer, høre de gode nyheder om Jesu fødsel, når de kommer til juleprogrammet/koncerten? Når vi fortæller de gode nyheder om Jesus til andre, så er vi Jesu budbringere. Syng sangen: "Gå, fortæl det til andre." Hvad skal vi huske fra bibelhistorien?**



VI KAN TILBEDE GUD MED VORES SANG

C. Specielt projekt

Sig: **En anden måde, vi kan glæde andre på, er ved at give dem en gave. Glæder I jer til at få julegaver? Skriver I en ønskeliste til mor og far? Hvorfor? Tror I, at alle børn i Danmark får julegaver? Det er ikke alle børn, der skriver ønskelister, fordi de ved, at de ikke vil få ret store gaver, fordi deres forældre måske er syge eller arbejdsløse.** Tal med børnene om at starte et julegaveprojekt. Projektet går ud på, at alle børnene køber en gave, som de selv ville blive glade for. De indpakkede gaver vil blive afleveret til familier med børn, der ikke har ret mange penge eller givet til Frelsens Hær til deres julepakker. Skriv et brev til forældrene og fortæl om projektet, da det ikke kan gennemføres uden deres hjælp.

B. Medbring:

- En kopi af dørskiltet på side 140 til hvert barn.
- Farver
- Sakse
- Tavle

C. Medbring:

- Tavle
- Kopi af brev til forældrene til hvert barn

Afslutning

Afslut med bøn. Tak Gud for den bedste gave, som han har givet os – Jesus. Bed om Guds hjælp til at fortælle andre de gode nyheder om Jesu fødsel.

"Og se, da blev der et stort jordskælv, thi en herrens engel steg ned fra himlen... Dette sendebud er den samme, som nu indtager den plads, hvorfra Satan faldt. Det er ham, der på Betlehems høje forkyndte Kristi fødsel." *Den store Mester, s. 534*

Dekorationsforslag

Fortsæt med at bruge udendørsscenen. Tilføj en krybbescene i et hjørne med hø, tøjdyr og en dukke svøbt i et tæppe, som ligger i en æske. Hæng en stor stjerne over krybben. Sæt evt. et

lille juletræ i et andet hjørne, som børnene kan hænge de ting på, de laver.

Et andet forslag er at tegne en krybbescene på et stort stykke ubleget lagenlærred ved hjælp af en overhead. (Fremgangsmåden er beskrevet i bibelhistorie nr. 8 Leg-og-lær aktivitet B. Planlæg en fest) Farv billedet med stoffarver og hæng det op som baggrund hver december måned. Tegn evt. hyrderne og de vise mænd hver for sig. Klip dem ud og fæst dem på baggrunden med knappenåle, efterhånden som historien skrider frem.

Mægtige engle

10. historie: Luk 2,8-15

Huskevers: "Frygt ikke. Se, jeg forkynder jer en stor glæde, som skal være for hele folket" (Luk 2,10)

Tænk på: Jeg kan tilbede Gud med min sang.

Ved du, hvorfor vi fejrer jul? Hvordan tror du, det var, da Jesus blev født? Hele himlen var spændt, og englene glædede sig til at dele de gode nyheder med hyrderne. Måske talte de sammen på denne måde...

"Endelig! Vi har vel nok ventet længe. Nu er Jesus født. Er det ikke utroligt, at Gud elsker menneskene så højt." En af englene boblede af glæde.

"Jo, men prøv at se. Der er næsten ikke nogen, der lægger mærke til det," sagde en anden engel. "Præsterne i synagogen bliver ved med at ofre lam, men det ser ikke ud som om, de forstår, hvad det betyder."

"Nu kan vi snart fortælle dem, at Jesus er født" sagde en tredje engel. "Jeg har sådan lyst til at



råbe: 'Vi har GODE NYHEDER til jer! Jeres frelser er født!'"

Englene vidste præcis, hvilken sang de ville synge. De var parate til at fortælle verden om Jesus. I nat skulle de holde en meget speciel koncert og synge en sang, som hele verden aldrig ville glemme.

Englene havde i lang tid holdt øje med de mennesker, der burde have haft kendskab til Jesu fødsel. Selv dem, som profeterne havde fortalt de gode nyheder til, så ud til at være ligeglade. Den største begivenhed i jordens historie havde netop fundet sted, og alligevel var der kun nogle få mennesker, der var opmærksomme på det.

Mens englene talte sammen, sad nogle hyrder ude på marken og talte om profetierne omkring Jesu fødsel. De var blandt de få, der vidste, at der snart ville blive født en frelser.

Så lød befalingen, og englene skyndte sig af sted. I nattens mulm og mørke førte Gabriel englene hen til det sted på himlen, der lå lige over Betlehem. Her ventede de, mens Gabriel talte med hyrderne, der vogtede deres får.

Pludselig blev hele himlen oplyst af Guds herlighed. Hyrderne blev rædselsslagne!

"I skal ikke være bange," sagde Gabriel. "Jeg kommer med gode nyheder til alle i hele verden. I nat er der født jer en frelser. Han er Kristus, Herren. Her er et tegn. I skal finde et barn, der ligger i en krybbe."

Pludselig var hele himlen fyldt med strålende engle, der sang den smukkeste sang, verden nogensinde har hørt. "Ære være vor Gud i det højeste og på jorden! Fred til mennesker med Guds velbehag."

Englene blev ved med at synge, mens de langsomt fløj tilbage til himlen. De forbavsede hyrder var lamslåede.

Endelig var der en, der talte. "Hvad venter vi på?" sagde han. "Lad os gå til Betlehem og se det lille barn, som Gud har sendt."

Ved I, at englenerne synger den samme sang i dag? De elsker Gud og Jesus så højt, at de ikke kan lade være med at synge om det. Vi elsker

også Jesus, og når vi synger for ham, tilbyder vi sammen med englenerne.

Lørdag

- Læs bibelhistorien sammen med mor og far. Tal om, hvad julen betyder for jeres familie.
- Hvis I planlagde et specielt projekt i Bibelklubben, så tal om, hvad du evt. kan købe.
- Syng nogle julesange. Tal om, hvem du kan give din engel eller dit dørskilt til.
- Har du tid og lyst til at være Guds budbringer i eftermiddag, så læg nogle indbydelser til Korrespondanceskolen i naboernes brevkasser.

Søndag

- Slå ordet "herold" op i en ordbog. Tegn et billede af de herolds, der fortalte hyrderne, at Jesus var født.
- Planlæg, hvordan du kan være en budbringer for Jesus i dag.
- Begynd at lave dine egne julekort. Husk, at de skal fortælle de gode nyheder om Jesus.

Mandag

- Læs Luk 2,8-15 sammen med din familie. Hvorfor var hyrderne bange? Hvad sang englenerne? Hvad gør engle i dag?
- Tegn hver sin engel og klip dem ud. Gem dem, og hæng dem på juletræet.
- Syng den julesang, du allerbedst kan lide, før I holder aftenbøn. Tak Gud for englenerne.

Tirsdag

- Lån en bog om får og hyrder på biblioteket. Læs bogen sammen med en voksen.
- Tegn et billede af hyrderne, der vogter fårene. Gnid fårene med en limstift og lim lidt vat på kroppen.

- Tegn 16 gavepakker og klip dem ud. Skriv et ord fra huskeverset på hver gave. Øv dig på at lægge gaverne i den rigtige rækkefølge, indtil du kan verset udenad.
- Tak Jesus, fordi han er den bedste gave, du nogensinde har fået.

Onsdag

- Tegn titlen på en kristen julesang. Få din familie til at gætte titlen. Hvor mange sange, kender du, der handler om engle? _____
- Gå udenfor før du går i seng. Se på den mørke nattehimmel. Find den klareste stjerne. Hvor meget klarere tror du, den stjerne var, som englenerne formede?

Torsdag

- Rollespil historien sammen med din familie. Syng "Gloria in excelsis Deo"-koret, hvis du lærte det i Bibelklubben, når I kommer til den del af historien, hvor englenerne synger.
- Spørg mor, om I kan lave nogle "kagehyrder". Tryk figurerne ud med en form, der ligner en mand. Brug forskellig farvet glasur til tøj. Lyt til en CD med julesange, mens I arbejder. Gem nogle af kagerne til i morgen aften.
- Inviter evt. nogle gæster til julehygge fredag aften.

Fredag

- Planlæg hvilke julesange I skal synge, når gæsterne er kommet, og hvad I ellers skal lave.
- Server resten af "hyrdekagerne."
- Tegn en gavepakke til hver gæst. Skriv huskeverset på pakkerne. Fortæl, at Jesus er den bedste gave, Gud har givet os.
- Hvad har du lært om Gud i denne uge?