

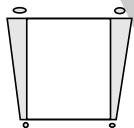
Ugens tekst og referencer

Matt 2,1-12
DSM kap. 6



Huskeverset

”De så barnet hos
dets mor Maria, og faldt
ned og tilbad det.”
Matt 2,11

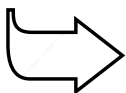


Hovedformålet er, at børnene

forstår, at det at
give Jesus gaver, som de
vise mænd gjorde, er at
tilbede.

er glade og taknem-
lige for Jesus – Guds
bedste gave.

lover, altid at give
Jesus det bedste.



Bibelhistoriens røde tråd

Vi tilbeder Jesus, når
vi giver ham gaver.

Gaver til Jesus

Månedens tema

Vi takker Gud for den gave, han har givet os i Jesus.

Bibelhistoriens hovedpunkter

Et sted i Østen har en lille gruppe vismænd studeret profetierne og er blevet klar over, at Messias snart skal fødes. Da de ser en usædvanlig stjerne, følger de efter den til Jerusalem, hvor de spørger efter jødernes nyfødte konge. Kong Herodes hører om deres mission, udspørger dem og lader som om, at han også vil tilbede barnet. Han taler med de jødiske ledere og sender vismændene til Betlehem. Vismændene finder Jesus, tilbeder ham og giver familien gaver. Gud advarer dem i en drøm om ikke at gå tilbage til Herodes, og de rejser en anden vej hjem.

Dette er en bibelhistorie om tilbedelse

Selv om de vise mænd kom fra en anden kultur, ønskede de at tilbede Jesus. De brugte megen tid og kræfter på at følge stjernen hen til Jesus og give ham kostbare gaver. Vi giver ikke Jesus guld, røgelse eller myrra, men vi giver ham alligevel vore bedste gaver i form af vor tid, talenter og vore hjerter.

Til lærerne

”Vismændene var veluddannede, rige adelsmænd med stor indflydelse. De var filosoffer og rådgivere...

I drømme blev de opfordret til at gå og lede efter Messias...


Traditionen, at der kun var tre vise mænd, er baseret på, at der kun var tre gaver (Matt 2,11), og understøttes ikke af Skriften.

Nogle er af den opfattelse, at de vise mænd kom fra det samme område i ”Østen” som Bileam... Hvis det var tilfældet, ville turen til Betlehem være en rejse på mere end 600 km, der ville tage to eller tre uger, hvis de red og måske en måned, hvis de gik...

På det tidspunkt var Jesus mindst 40 dage gammel, måske ældre.

De gaver, som vismændene kom med, gav dem de nødvendige midler til at rejse til Egypten” (*The SDA Bible Commentary, bind 5, s. 288, 290, 291*)

Programoversigt

Program	Minutter	Aktiviteter	Materialer
Velkomst		Sig goddag ved døren. Lad børnene fortælle, hvad de har oplevet i ugens løb	Ingen
1 Leg-og-lær aktiviteter	10 min	A. <i>Stjerner</i> B. <i>En stjerne af mennesker</i> C. <i>En god duft</i>	En kopi af stjernen på side 142 til hvert barn. Sakse. Lim. Hullemaskine. Tråd, garn, snor el. bånd. Ingen
 Hygge, sang, mission og bøn	10 min	Hygge Lovsang Mission Kollekt Bøn	Parfume, creme og krydderier Fødselsdagslys/gave Sangbøger. Sangark Missionshistorien. Krybben fra sidste uge Ingen
2 Bibelhistorien	20 min	Oplev bibelhistorien Huskeverset Læs selv	Stjerne. Farver (valgfrit) 14 stjerner (se side 142). Sakse. Tuscher. Bibler
3 Forstå bibelhistorien	15 min	<i>Hvad kan vi give Jesus?</i>	Ingen
4 Brug bibelhistorien	15 min	<i>Jeg vil give Jesus mit hjerte.</i>	Et hjerte til hvert barn (se side 144). Sakse. Hobbymaterialer som børnene kan bruge til at dekorere hjerterne.

***Hygge, sang, mission og bøn kan bruges når som helst i programmet.**

"Da disse vise mænd granskede den stjerneklare himmel og forsøgte at udforske de hemmeligheder, der skjulte sig i stjernernes strålende baner, så de skaberens herlighed. Da de søgte en klarere forståelse, henvendte de sig til de hebraiske skrifter, som forudsagde en guddommelig lærers komme... I Det Gamle Testamente var frelserens komme blevet klarere åbenbaret. Vismændene

erfarede med glæde, at hans komme var nært forestående, og at hele verden skulle fyldes med kendskab til Herrens herlighed." (DSM, kap. 6.)

Dekorationsforslag

Se historie nr. 10. Tilføj tre gaveæsker eller smukke krusker, der kan repræsentere vismændenes tre gaver.

Velkomst

Stå ved døren og ønsk børnene velkommen. Lad dem fortælle om ugens positive og negative oplevelser. Begynd med den leg-og-lær aktivitet, som passer bedst til børnenes modenhed, antallet af børn, hjælpere og lokalets størrelse.

1

Leg-og-lær aktiviteter

A. Medbring:

- En kopi af stjernen på side 142 til hvert barn
- Sakse
- Limstifter
- Hullemaskine
- Tråd, garn, snor el. bånd

A. Stjerner

Giv hvert barn en stjerne, som de kan dekorere og klippe ud. Lav et hul i toppen. Hjælp dem med at træde en snor igennem hullet, så stjernen kan hænge. Lad dem skrive deres navn på stjernerne, før de hænger dem på juletræet.

Tilbage melding

Sig: **Det var nogle flotte stjerner. Bibelhistorien i dag handler om nogle mænd, der fulgte efter en stjerne. De ledte efter en speciel person, som de ville tilbede og give nogle gaver til. Det, vi skal huske fra bibelhistorien, er, at...**



VI TILBEDER JESUS, NÅR VI GIVER HAM GAVER.

B. En stjerne af mennesker

Bed børnene om at lægge sig ned på gulvet. Lad dem bruge fantasien til at danne en eller flere stjerner.

Tilbage melding

Sig: **Var det sjovt at danne en stjerne af mennesker? Hvorfor tror I, at I skulle danne en stjerne?** (Historien handler om en stjerne. Vi skal lære om stjerner.) **Det er rigtigt. Bibelhistorien i dag handler om en helt speciel stjerne, der var lavet af engle. Stjernen førte de vise mænd til Betlehem, hvor de tilbad Jesus og gav ham gaver. Det, vi skal huske fra bibelhistorien, er, at...**



VI TILBEDER JESUS, NÅR VI GIVER HAM GAVER.

Hygge, sang, mission & bøn



Ønsk besøgende børn velkommen. Husk at fejre fødselsdage og andre begivenheder, som sker i børnenes hverdag. Tal om, hvordan det gik med at bruge huskeverset og ugens bibelhistorie.



Månedens sangforslag

Julesange

"Ser du skiltet, her bor Jesus."

"Hvad skal jeg gi Jesus."

Hjertesange

Den Danske Union



Mission

Fortæl børnenes missionshistorie. Læg vægt på, at personerne i historien gav deres gaver til Jesus (penge, talenter, tid, osv.).



Kollekt

Lad børnene lægge deres gave i krybben. Lær børnene sangen: "Hvad skal jeg gi Jesus" Den Danske Union.

(Kollekt)

Medbring:

- Julekrybbe



Bøn

Tak Gud, fordi han tager imod jeres gave.

C. En god duft

Lad børnene lugte til forskellige parfumer, creme og krydderier. Spørg, om de genkender nogle af duftene.

C. Medbring:

- Parfume
- Creme
- Krydderier

Tilbage melding

Spørg: **Hvilke dufte kunne I bedst lide? For mange år siden var parfumer og krydderier dyre og blev kun brugt ved særlige lejligheder. Hvilke gaver havde de vise mænd med til Jesus og hans forældre? (guld, røgelse, myrra) Lugtede nogle af gaverne godt? (Røgelsen) De vise mænd tilbad Jesus og gav ham gaver. Det er bl.a. det, vi skal huske fra bibelhistorien.**



VI TILBEDER JESUS, NÅR VI GIVER HAM GAVER

Bibelhistorien

Oplev bibelhistorien

Sæt scenen: Gør rummet så mørkt som muligt. Tænd stjernen over krybben.

Lad børnene tegne et ansigt på tre af deres fingerspidser med letafvaskelig tusch. Hver gang du nævner de vise mænd, holder børnene de tre fingre i vejret.



Fortæl historien

"Jeg ser den. Jeg ser den!" Den vise mand, der så op på nattehimmelen, blev pludselig meget spændt. "Hvad tror du?" spurgte han vismanden, der stod ved siden af.

"Det kunne være tegnet, vi har ventet på," svarede vennen. De talte om den nye "stjerne," de havde set på himlen.

De vise mænd tilhørte en gruppe mænd, der i deres hjemland var kendt for at være intelligente, ærlige og kloge

Samtidig med at de havde studeret stjernerne på himlen, havde de også studeret de hebræiske skrifter og havde fundet ud af, at det var på denne tid, Messias skulle fødes. Da de fik øje på den nye, flotte stjerne, var de sikre på, at det var tegnet på, at han var kommet.

Efter at have talt frem og tilbage besluttede nogle af de vise mænd at følge stjernen for at se, om den ville føre dem til den lovede Messias. De måtte rejse om natten, for at kunne se stjernen. Over bjerge og igennem ørkener. Mens de rejste, fortsatte de at studere skrifterne, og Helligånden hjalp dem at forstå, at det var Gud, der viste vejen.

Medbring:

- Stjerne
- Farver (valgfrit)

Da de havde rejst i flere uger, stoppede stjernen over byen Jerusalem. De vise mænd regnede med, at alle i byen ville tale om den nye konge,

der var født, men mærkelig nok, var der ingen, der kendte noget til det. Da der var gået nogle dage, hørte kong Herodes om de fremmede, der gik rundt i byen og stillede spørgsmål. Kongen inviterede dem op til paladset.

"Kan du, kong Herodes, fortælle os, hvor vi kan finde jødernes konge, der lige er født." spurgte en af de vise mænd. "Vi er kommet for at tilbede ham."

Kong Herodes var ikke spor begejstret for, at der skulle være født en ny konge. Der var ikke ret mange af hans jødiske undersåtter, der kunne lide ham, og tanken om en ny konge gjorde ham vred og jaloux. Men han lod som om, han var interesseret for at få flere oplysninger. Han spurgte præsterne og de skriftkloge, hvad de vidste om en jødisk konge. De kom tilbage og fortalte, at ifølge skrifterne skulle Messias fødes i Betlehem.

"Så lad os komme af sted," sagde de vise mænd til hinanden. De var glade for, at deres søgen snart var forbi.

Da de kom til Betlehem, fandt de Maria, Josef og Jesus. I begyndelsen virkede det umuligt, at dette kunne være den konge, de havde rejst så langt for at tilbede. Der var ingen kongelige vagter eller noget som helst andet, der kunne vise verden, at han var konge. Men da de vise mænd så babyen, vidste de, at Jesus virkelig var deres frelser. De knælede ned og tilbad ham og gav de kostbare gaver, guld, røgelse og myrra til Maria og Josef.

Da de vise mænd skulle rejse hjem, bestemte de sig for at rejse tilbage til Jerusalem og fortælle kong Herodes de gode nyheder. Men Gud advarede dem i en drøm og fortalte dem, at Herodes var mere interesseret i at skade Jesus end at tilbede ham. Derfor rejste de en anden vej hjem.

De vise mænd gav Jesus det bedste, de havde. Det kan vi også gøre. Vi kan give

Jesus vor tid og vore evner. Vi kan give penge-gaver eller andre ting. Men det, Jesus bliver aller-mest glad for, er, når vi giver ham vores hjerte. Det er den bedste julegave, vi kan give ham.

Tilbage melding

Spørg: **Hvorfor ville Herodes dræbe Jesus?** (Han var jaloux. Han vidste, at folk ikke kunne lide ham, og at de kunne finde på at vælge en anden til konge.) **Hvad tror I, vismændene tænkte, da de endelig fandt Jesus? Hvorfor kom de med gaver?** (Det var skik og brug, når man besøgte kongelige, og de regnede Jesus for kongelig. Det var en måde at tilbede på.) **Hvilke måder tilbad de vise mænd Jesus på?** (De søgte efter Jesus. De adlød, da Gud bad dem om at rejse en anden vej hjem og reddede på den måde hans liv. De fortalte andre om stjernen, deres tur til Betlehem og deres møde med Jesus.)

Hvad tror I, Josef og Maria tænkte, da de vise mænd gav Jesus gaverne og tilbad ham? Hvad brugte Maria og Josef gaverne til? (Til at betale udgifterne i forbindelse med deres rejse til og fra Egypten og deres ophold.) **Hvad bliver de gaver brugt til, som vi giver i kollekt hver sabbat? Hvad skal vi huske fra bibelhistorien?**



VI TILBEDER JESUS, NÅR VI GIVER HAM GAVER.

Huskeverset

Kopier 14 stjerner. Klip dem ud. Skriv et ord fra huskeverset på hver stjerne. "De så barnet hos dets mor Maria og faldt ned og tilbad det." (Matt 2,11) Bland stjernerne og lad børnene skiftes til at lægge dem i den rigtige rækkefølge. Gentag aktiviteten, indtil børnene kan verset.

Læs selv

Sig: **De vise mænd studerede de samme profetier om Jesus som hyrderne. Vi skal læse to af**

versene. Det første står i 4 Mos 24,17. Bed et barn om at læse den første del af sætning nr. 2. Sig: **Hvad fortalte dette vers de vise mænd? Hvad tror I, de tænkte, da de senere så den klare englestjerne på himlen? Det andet vers er Mika 5,2.** Bed en anden om at læse verset højt. Sig: **Mikas bog blev skrevet ca. 700 år, før vismændene læste den. Så lang tid gik der, fra profetien blev udtalt, til den gik i opfyldelse.**

Lad børnene slå op til Matt 2,13-14. Bed et eller to børn om at læse versene. Læs så følgende fra Den store Mester: **"...og ved hjælp af gaverne fra vismændene fra et hedensk land sørgede Gud for, at Josef og Maria havde penge nok til rejsen til Egypten og opholdet som udlændinge i et fremmed land."** (Frit oversat, DSM s. 37).

Tilbage melding

Spørg: **Kunne Maria og Josef havde klaret sig i Egypten uden de gaver? Er det ikke utroligt, at før Maria og Josef fik brug for gaverne, så bad Gud de vise mænd om at tage dem med. Hvad fortæller det om Gud? Hvad sker der med de gaver, vi giver i kollekt? Tror I, at Gud nogen gange tilskynder os til at give, så vores gaver allerede er der, når der er brug for dem? Hvad går vores gaver til?** (Til at fortælle andre om Jesus. Udsende missionærer. Hjælpearbejde i forbindelse med katastrofer. Osv.) **Vismændene vidste noget, som vi også ved, og det er, at...**



VI TILBEDER JESUS, NÅR VI GIVER HAM GAVER.

(Huskeverset)

Medbring:

- 14 stjerner (se side 142.)
- Sakse
- Tusch

(Læs selv)

Medbring:

- Bibler

Forstå bibelhistorien

Hvad kan vi give Jesus?

Sig: De vise mænd var rige og gavmilde. De kom med dyre gaver. Hyrderne var fattige. De troede ikke, at de havde noget, som de kunne give til Jesus, men det havde de. Alle mennesker – uanset om de er rige eller fattige – har noget, som de kan give til Jesus, og som Jesus gerne vil have. Kan I gætte, hvad det er? (Når børnene har svaret, så læs dette lille digt)

Jeg har ingen penge, hvad giver jeg Ham?
 Hvis jeg var en hyrde, så gav jeg et lam.
 Hvis jeg var en vismand, fulgte jeg hans ord,
 gav gerne til Jesus, hvad jeg har på jord.
 Hvad kan jeg gi' ham, som han gerne vil ha'?
 Jeg giver mit hjerte til Jesus i dag.

Tilbage melding

Sig: Hvad er det for et hjerte, Jesus gerne vil have? Er det det hjerte, der pumper blodet rundt i hele kroppen, eller er det vores "tænke-hjerte"? Rigtigt, det er vores "tænke-hjerte" – vores hjerne. Hjernen er en slags kontrolpanel, der styrer vore tanker og handlinger. Vi bruger vores "tænke-hjerte," hver gang vi træffer et valg. Satan ved, at hvis han kan få adgang til vores "tænke-hjerte", så kan han styre vores tanker og handlinger og friste os til at tage nogle valg, der vil få os længere og længere væk fra Gud.

Jesus har lovet, at han vil bo i vores "tænke-hjerte," Hvis han får lov til det, vil han hjælpe os. Han vil passe på vores "tænke-hjerte" og beskytte det mod Satan. "At give vort hjerte til Jesus" betyder, at vi inviterer Jesus til at bo i vores "tænke hjerte." Det er den bedste gave, vi kan give ham og den gave, han bliver allermost glad for. Hvad skal vi huske fra bibelhistorien?



VI TILBEDER JESUS, NÅR VI GIVER HAM GAVER

Syng sangen: "Ser du skiltet, her bor Jesus."

4

Brug bibelhistorien

Jeg vil give mit hjerte til Jesus

Giv hvert barn et hjerte og en saks. Lad dem klippe hjernerne ud og dekorere dem.

Tilbage melding

Sig: **Hvad står der på hjertet?** (Digtet, I lige har læst.) **Hvis I har lyst, så tag hjertet med hjem og hæng det på juletræet. Fortæl Jesus, at I ønsker, at han skal bo i jeres hjerter. Hvad skal vi huske fra bibelhistorien?**



VI TILBEDER JESUS, NÅR VI GIVER HAM GAVER.

Afslutning

Afslut med bøn.

Medbring:

- En kopi af hjertet på side 144 til hvert barn
- Saks
- Hobbymaterialer som børnene kan bruge til at dekorere hjernerne.

Gaver til Jesus

12.historie: Matt 2,1-12.

Huskevers: "De så barnet hos dets mor Maria, og faldt ned og tilbad det." (Matt 2,11)

Tænk på: Jeg tilbeder Jesus, når jeg giver ham gaver.

Kan du lide at få gaver? Ved du, at Jesus også kan lide at få gaver? For længe siden kom nogle vise mænd med nogle helt specielle gaver til Jesus. Måske foregik det på denne måde.

"Jeg ser den. Jeg ser den!" Den vise mand, der så op på nattehimlen, blev pludselig meget spændt. "Hvad tror du?" spurgte han vismanden, der stod ved siden af.

"Det kunne være tegnet, vi har ventet på," svarede vennen. De talte om den nye "stjerne," de havde set på himlen.

De vise mænd tilhørte en gruppe mænd, der i deres hjemland var kendt for at være intelligente, ærlige og kloge



Samtidig med at de havde studeret stjernerne på himlen, havde de også studeret de hebræiske skrifter og havde fundet ud af, at det var på denne tid, Messias skulle fødes. Da de fik øje på den nye, flotte stjerne, var de sikre på, at det var tegnet på, at han var kommet.

Efter at have talt frem og tilbage besluttede nogle af de vise mænd at følge stjernen for at se, om den ville føre dem til den lovede Messias. De måtte rejse om natten, for at kunne se stjernen. Over bjerge og igennem ørkener. Mens de rejste, fortsatte de at studere skrifterne, og Helligånden hjalp dem at forstå, at det var Gud, der viste vejen.

Da de havde rejst i flere uger, stoppede stjernen over byen Jerusalem. De vise mænd regnede med, at alle i byen ville tale om den nye konge, der var født, men mærkelig nok, var der ingen, der kendte noget til det. Da der var gået nogle dage, hørte kong Herodes om de fremmede, der gik rundt i byen og stillede spørgsmål. Kongen inviterede dem op til paladset.

"Kan du, kong Herodes, fortælle os, hvor vi kan finde jødernes konge, der lige er født," spurgte en af de vise mænd. "Vi er kommet for at tilbede ham."

Kong Herodes var ikke spor begejstret for, at der skulle være født en ny konge. Der var ikke ret mange af hans jødiske undersåtter, der kunne lide ham, og tanken om en ny konge gjorde ham vred og jaloux. Men han lod som om, han var interesseret for at få flere oplysninger. Han spurgte præsterne og de skriftkloge, hvad de vidste om en jødisk konge. De kom tilbage og fortalte, at ifølge skrifterne skulle Messias fødes i Betlehem.

"Så lad os komme af sted," sagde de vise mænd til hinanden. De var glade for, at deres søgen snart var forbi.

Da de kom til Betlehem, fandt de Maria, Josef og Jesus. I begyndelsen virkede det umuligt, at dette kunne være den konge, de havde rejst

så langt for at tilbede. Der var ingen kongelige vagter eller noget som helst andet, der kunne vise verden, at han var konge. Men da de vise mænd så babyen, vidste de, at Jesus virkelig var deres frelser. De knælede ned og tilbad ham og gav de kostbare gaver, guld, røgelse og myrra til Maria og Josef.

Da de vise mænd skulle rejse hjem, bestemte de sig for at rejse tilbage til Jerusalem og fortælle kong Herodes de gode nyheder. Men Gud adva-

rede dem i en drøm og fortalte dem, at Herodes var mere interesseret i at skade Jesus end at tilbede ham. Derfor rejste de en anden vej hjem. De vise mænd gav Jesus det bedste, de havde.

Det kan vi også gøre. Vi kan give Jesus vor tid og vore evner. Vi kan give pengegaver eller andre ting. Men det, Jesus bliver allermest glad for, er, når vi giver ham vores hjerte. Det er den bedste julegave, vi kan give ham.

Lørdag

- Syng nogle julesange og læs historien.
- Gå udenfor og se på nattehimmelen, før du går i seng. Find den klareste stjerne. Hvad er forskellen på den stjerne, de vise mænd så, og stjernen, du kan se på?
- Tak Gud, fordi han kom her til jorden.

Søndag

- Læs Matt 2,1-12 sammen med mor og far. Find Betlehem på et kort over Israel, som det ser ud i dag.
- Find floden Eufrat. De vise mænd kom sandsynligvis fra et sted i nærheden af floden. Hvor langt rejste de? Hvor længe tror du, det tog?
- Bag nogle hjerteformede småkager. Pak nogle ind som gave. Besøg en eller flere ældre personer, der ikke længere er raske nok til at gå i kirke. Syng nogle julesange for dem og fortæl historien om de vise mænd. Giv hver af dem en gave med småkager.

Mandag

- Læs bibelhistorien, når I har andagt. Tal om de gaver, vismændene havde med til Jesus. Slå ordene: vismænd, røgelse og myrra op i en ordbog. Hvad betyder hvert ord?
- Hvilken gave kan du give Jesus i dag?
- Lav nogle hjerteformede julekort magen til det hjerte, du lavede i Bibelklubben. Skriv digtet på hjertene og ønsk god jul. Send kortene.
- Tak Jesus, fordi han bor i dit hjerte.

Tirsdag

- Lugt til forskellige parfumer og krydderier, når I har andagt. Hvordan tror I, røgelse og myrra duftede? Hvilke krydderier minder specielt om julen? _____

- Klip og fold nogle julestjerner, som I kan hænge på juletræet. Lav nogle ekstra, som I kan forære væk. Syng om de vise mænd, mens I laver dem.
- Tak Jesus for stjernerne, der lyser på himlen hver nat.

Onsdag

- Læs Matt 2,1-12 igen. Sig huskeverset.
- Lav en liste over de gaver, Jesus gav os ved at komme ned på jorden. Lav bagefter en liste over de gaver, vi giver til Jesus, når vi tilbeder ham.
- Læg nogle ekstra penge til side, som I kan give i kollekt i Bibelklubben. Husk, at hver gang vi hjælper andre, så hjælper vi Jesus.

Torsdag

- Læs Matt 2,13-18. Hvad skete der, efter de vise mænd var rejst? Sammenlign vers 18 med Jer 31,15. Læs også Matt 2,19-23. Hvorfor tog Maria og Josef ikke til Judæa? I hvilken by i Galilæa boede Jesus som barn? Skriv bogstaverne i den rigtige rækkefølge på linien.
T N A E Z R A _____
- Tegn et billede af de vise mænd, der følger stjernen. Skriv huskeverset på billedet.

Fredag

- Tegn ansigter, der forestiller de vise mænd, på tre af dine fingre på højre hånd. Tegn ansigter, der forestiller Maria, Josef og Jesus, på tre af dine fingre på venstre hånd. Husk at bruge en tusch, der let kan vaskes af. Få mor til at binde et lille stykke stof eller serviet rundt om hver finger på de voksne figurer, så de har et tørklæde på hovedet. Rollespil historien med fingrene.
- Sig huskeverset. Kan du det udenad? _____
- Hvad har du lært om Gud i denne uge?