


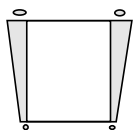
## Ugens tekst og referencer

Åb 7,9-17 og kap. 21  
og 22  
Konfrontation, kap. 40



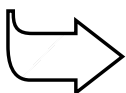
## Huskeverset

"Herren er min frelse!  
Lad os spille på strenge  
ved Herrens tempel alle  
livets dage."  
*Es 38,20*



## Hovedformålet er, at børnene

**forstår**, at vi altid skal være sammen med Jesus.  
**ønsker** at sige ja til Guds invitation om at tilbede Jesus for evigt.  
**viser** det ved at vælge at tage imod Guds invitation.



## Bibelhistoriens røde tråd

Når Jesus kommer igen, skal vi altid bo hos ham og tilbede ham.

# Når Jesus kommer igen

## Månedens tema

Vi takker Gud for den gave, han har givet os i Jesus.

## Bibelhistoriens hovedpunkter

Ved slutningen af jordens historie synger de frelste den sang, englenerne elsker at synge. Men denne gang handler sangen ikke om Jesu komme til jorden. Den handler om, at vi alle skal være sammen med Jesus for altid. Med udgangspunkt i Åb 7,21-22 beskriver bibelhistorien den lovprisning, Guds folk synger for Lammet og om den nye Himmel og Jords skønhed. Dette er en bibelhistorie om tilbedelse.

Når vi accepterer Jesu invitation om at tage imod "livets vand," som er en gratis gave, er vi med i den tilbedelse, der vil være vores tema gennem hele evigheden. Læg mærke til, hvordan al tilbedelse i denne bibelhistorie (som al anden sand tilbedelse) centrerer sig om Jesus. Vi behøver ikke templer i himlen, for Jesus ER vort tempel.


## Til lærerne

"Med sin højre hånd sætter Jesus herlighedskronen på de sejrendes hoveder. Til hver enkelt er der en krone med hans eget "nye navn" og med indskriften "Helliget Herren." (Åb. 2, 17) De får også sejrspalmen og den skinnende harpe. Når så den ledende engel anslår tonen, slår hver hånd harpens melodiske toner. Hvert hjerte gribes af usigelig betagelse, og hver stemme løfter sig i taknemmelig lovsang "til ham, som elsker os og har løst os af vore synder med sit blod." (*Konfrontation*, s. 527)

"Når de samles om den store, hvide trone, fyldes deres hjerter af usigelig glæde, når de ser dem, de har vundet for Kristus, og ser, at én har vundet andre, og disse endnu andre, der alle er bragt til hvilens havn for der at lægge deres kroner for Jesu fødder og prise ham i evighedernes evighed." (*ibid*, s. 528)

"Under viften med palmegrenene synger de en lovsang, klar, liflig og harmonisk. Alle stemmer slutter sig til lovsangen, der bruser gennem himmelhvælvingerne: "Frelsen tilhører vor Gud, som sidder på tronen og Lammet," Og alle himlens beboere svarer i kor: "Amen. Lov og ære og visdom og tak og pris

## Programoversigt

| Program   | Minutter | Aktiviteter   | Materialer  |
|---|----------|---|---|
| Velkomst  |          | Sig goddag ved døren. Lad børnene fortælle, hvad de har oplevet i ugens løb | Ingen   |
| <b>1</b> Leg-og-lær aktiviteter   | 10 min   | A. <i>Fantastiske kroner</i><br><br>B. <i>Bannere</i>                       | En kopi af kronen til hvert barn (se side 142.) Kraftigt gult papir. Sakse. Stjerneklistermærker. Tape eller hæftemaschine.<br>Strimler af hvidt stof. Ispinde. Lim eller tape. |
|  Hygge, sang, mission og bøn | 10 min   | Hygge<br>Lovsang<br>Mission<br>Kollekt<br><br>Bøn                           | Fødselsdagslys/gave<br>Sangbøger. Sangark<br>Missionshistorien.<br>En æske beklædt med guldpapir.<br>Ingen  |
| <b>2</b> Bibelhistorien   | 20 min   | Oplev bibelhistorien<br><br>Huskeverset<br><br>Læs selv                     | Hvide lagner. Kronerne og bannerne fra leg-og-lær aktivitet A og B. Musikinstrumenter, Billede af Himlen.<br>6 guldkroner. (se side 142.)<br>Tusch<br>Bibler. Tavle             |
| <b>3</b> Forstå bibelhistorien  | 15 min   | <i>Sådan tilbeder vi</i>  | Bibler. Billeder af musikinstrumenter (valgfrit)  |
| <b>4</b> Brug bibelhistorien  | 15 min   | <i>Tak Jesus</i>  | Papir. Tegnematerialer. CD eller kassettebånd samt en afspiller (valgfrit)  |

**\*Hygge, sang, mission og bøn kan bruges når som helst i programmet.**

og kraft og styrke tilkommer vor Gud i evigheder-  
nes evigheder.”

(Ibid, s. 530)

### Dekorationsforslag

Vælg et af de følgende forslag.

1. Lav en "himmelscene". Sæt en "trone" forrest i rummet. (Draper et hvidt lagen over en stol.) Tilføj glimmer, en guldkrone, en harpe og, hvis det er muligt, grønne planter, blomster, dyr, frugt, osv.

**Fortsættes s. 135**

## Velkomst

Stå ved døren og ønsk børnene velkommen. Lad dem fortælle om ugens positive og negative oplevelser. Begynd med den leg-og-lær aktivitet, som passer bedst til børnenes modenhed, antallet af børn, hjælpere og lokalets størrelse.

1

## Leg-og-lær aktiviteter

### A. Medbring:

- En kopi af kronen på side 142 til hvert barn. Fotokopieret på kraftigt gult papir.
- Stjerneklistermærker
- Tape eller hæftemaskine

### A. Fantastiske kroner

Kopier kronerne på kraftigt gult papir – en krone til hvert barn. Lad børnene klippe kronerne ud og sætte stjerner på. Tilpas kronerne til børnenes hoveder. Tape eller hæft enderne sammen. Lad børnene skrive deres navne indeni kronerne. Gem dem til senere.

Fortæl, at vi vil få et nyt navn i himlen (Åb 2,17). Der vil ikke være nogen sammenhæng mellem vore nye navne og vor karakter her på jorden. Vore nye navne vil fortælle noget om Guds karakter. (Forklar betydningen af ordet karakter.) Lad børnene vælge et navn, som de kunne tænke sig at hedde, og som afspejler Guds karakter (nåde, kærlighed, tilgivelse, sandhed, tro, fred, osv.).

### Tilbage melding

Sig: **Var det svært at vælge et nyt navn? Hvad valgte I? Lad alle fortælle deres nye navn. Hvad siger I til at få et nyt navn? Bibelhistorie i dag handler om, hvad der vil ske, når Jesus kommer igen. Vi ved ikke så meget om himlen, for der står i Bibelen, at Jesus ønsker, at det skal være en overraskelse. Men vi ved, at det vil blive meget, meget bedre end at bo her på jorden. Huskeverset står i Det Nye Testamente. Læs verset. "Herren er min frelse! Lad os spille på strenge ved Herrens tempel alle livets dage." (Es 38,20) Det, vi skal huske fra historien, er, at...**



**NÅR JESUS KOMMER IGEN, SKAL VI ALTID BO HOS HAM OG TILBEDE HAM.**

### B. Medbring:

- Lange strimler af hvidt stof (evt. ubleget lagenlærred)
- Ispinde
- Lim eller tape

### B. Bannere

Giv hvert barn en lang strimmel stof. Lad ham/hende lime strimlens ene ende fast på ispinden og skrive sit navn på banneret. Gem dem til gennemgangen af bibelhistorien.

### Tilbage melding

Sig: **Hvordan tror I, det bliver at tilbede i himlen?** (Giv børnene tid til at tænke sig om og svare.) **I dag skal vi høre lidt om, hvordan det bliver at bo i himlen sammen med Jesus. Vi ved ikke så meget om himlen, for der står i Bibelen,**

# Hygge, sang, mission & bøn



Ønsk besøgende børn velkommen. Husk at fejre fødselsdage og andre begivenheder, som sker i børnenes hverdag. Tal om, hvordan det gik med at bruge huskeverset og ugens bibelhistorie.



## Månedens sangforslag

"Himlen er for børn." Vi har et håb, nr. 60

"Jeg et kongebarn er." Illustreret sang. Den Danske Union

"Jeg vil få en krone i min faders hus." Illustreret sang. Den Danske Union.

"Alle, alle vil vi ha med."

"Nu går toget af sted."

"Engang skal vi synge i himlens kor."



## Mission

Fortæl børnenes missionshistorie.



## Kollekt

Lad børnene lægge kollekten i en gylden æske. Tal om, at indtil vi kommer i himlen, kan vores gaver være med til at fortælle andre om Jesus.

### (Kollekt)

#### Medbring:

- Æske beklædt med guldpapir



## Bøn

Tak Gud, fordi vi engang skal få lov til at bo hos ham i himlen.

**at Jesus ønsker, at det skal være en overraskelse. Men vi ved, at det bliver meget, meget bedre end at bo her på jorden. Huskeverset står i Det Nye Testamente.** Læs verset. **"Herren er min frelse! Lad os spille på strenge ved Herrens tempel alle livets dage." (Es 38,20) Det, vi skal huske fra historien, er, at**



**NÅR JESUS KOMMER IGEN, SKAL VI ALTID BO HOS HAM OG TILBEDE HAM.**

# 2

## Bibelhistorien

### Oplev bibelhistorien

**Personer:** Lad en voksen klæde sig ud som Johannes og læse de bibelvers, der henvises til.



### Fortæl historien

Sig: **Vi har hørt om Jesu fødsel de tre sidste gange. Vi ved, at Jesus kom hertil jorden og døde for at frelse os. I dag skal vi høre om, hvordan alt bliver anderledes, når Jesus kommer igen.**

**Jesus vil tage os med til himlen. Han vil give os hvide dragter og kroner, der er bedre end dem, vi lige lavede. Hvad vil kronerne være lavet af?** (Guld). Lad børnene klæde sig ud i de hvide lagner. Gå hen til hvert barn og sæt barnets krone på hovedet.

**Jesus vil give os palmegrene, som vi kan svinge, mens vi priser ham. Giv hvert barn hans eller hendes banner. Han vil give os harper og andre instrumenter, som vi kan spille på.** Del instrumenterne ud. **Lad os høre, hvordan instrumenterne lyder.**

**Syng sangen:** "Himlen er for børn," mens I spiller på instrumenterne.

#### Medbring:

- Hvide lagner
- Kronerne og bannerne fra leg-og-lær aktivitet A og B.
- Musikinstrumenter
- Billede af himlen

**Jesus har også sørget for, at vi får et dejligt sted at bo, dejlig mad og dejlig druesaft, som vi kan drikke. I himlen er alle dyrene tamme, og vi kan klappe dem og ride på dem. Dyrene er gode ved hinanden og det samme er menneskene. Ingen bliver mobbet i himlen eller bliver syg. Alle skal leve evigt.** Vis

billeder af himlen. **Vi kan tale med englens og alle de mennesker, vi har læst om i Bibelen, og vi skal få lov til at se Jesus og være sammen med ham hver dag.**

**Synes I ikke, det er en flot gave? Hvad koster gaven?** Ingenting. **Og i tillæg til alle de ting som vi ved, vi skal få, kommer alle de ting, som Jesus har forberedt, og som skal være en overraskelse. Der vil blive så mange ting at sige tak for, at vi nok aldrig bliver færdige med at takke. Skal vi øve os på at takke lige nu?**

Syng sangen: "Engang skal vi synge i himlens kor." Når I synger koret, så syng "takke" i stedet for "syng".

Eller lær børnene følgende vers, der bygger på Åb 7,12. Klap rytmen. Sig verset flere gange.

Pris og lov og visdom og tak  
og ære og magt og styrke.  
Er vor Guds i evighed.  
Vi takker dig, Gud, Amen!

Fortæl, at Gud gav Johannes et syn og lod ham se ind i himlen. Bed "Johannes" om at læse, hvad han så (Åb 7,9-17).

#### Tilbage melding

Sig: **Hvad glæder I jer mest til at gøre eller se i himlen? Hvordan vil I sige tak til Jesus for det alt sammen? Kan vi begynde at takke allerede nu? Hvad skal vi huske fra bibelhistorien?**



**NÅR JESUS KOMMER IGEN, SKAL VI ALTID BO HOS HAM OG TILBEDE HAM.**

## Huskeverset

Lav 6 kopier af kronen på side 142. Skriv en sætning fra huskeverset på hver krone. Herren er min frelse! / Lad os spille / på strenge / ved Herrens tempel / alle livets dage. / Es 38,20

Giv seks børn kroner på hovedet. Lad dem stille sig, så sætningerne kommer i den rigtige rækkefølge. Sig verset. Gentag aktiviteten med andre børn.

### (Huskeverset)

#### Medbring:

- 6 guld kroner (se side 142.)
- Tusch

### (Læs selv)

#### Medbring:

- Bibler
- Tavle

## Læs selv

Sig: **Hvad skal vi ellers se og gøre i himlen?**

**Lad børnene slå op til Esajas 65 og skiftes til at læse versene 17-25. Skriv de ting, børnene nævner, på tavlen.**

### Tilbage melding

Spørg: **Hvad fandt vi ud af?** (Nævn nogle af de ting, der står på tavlen.) **Hvad glæder I jer mest til?** (Giv børnene tid til at tænke sig om og svare.) **Hvad er den vigtigste ting, som vi skal gøre?** (Takke Jesus og tilbede ham.) **Hvad skal vi huske fra bibelhistorien?**



**NÅR JESUS KOMMER IGEN, SKAL VI ALTID BO HOS HAM OG TILBEDE HAM.**

# 3

## Forstå bibelhistorien

### Medbring:

- Bibler
- Musikinstrumenter (billede af musikinstrumenter)

### Sådan tilbeder vi

Sig: **Vi ved, at vi igennem hele evigheden vil tilbede Jesus, men det er også godt at tilbede ham, mens vi er på jorden. Bibelen fortæller os, hvordan vi kan tilbede.** Hjælp børnene med at finde og læse Salme 150. Prøv at finde billeder af de forskellige instrumenter, der er omtalt. **Salmen fortæller os om én måde, vi kan tilbede Gud på, men vi kan også tilbede ham på mange andre måder.**

**Hvor kan vi tilbede. Er det kun i kirken?** (Forklar, at vi tilbeder Gud ved den måde, vi lever vore liv på. Med det vi gør og siger. Med vor sang og vore gaver.) Lad børnene finde hver sin makker og rollespille de måder, vi kan tilbede Gud på.

*Forslag: Gå en tur i naturen. Takke Gud for maden. Være lydig og have respekt for sine forældre og lærere. Synge med til gudstjenesten. Bede. Fortælle andre om Jesus. Give kollekt. Læse i Bibelen, osv.*

### Tilbage melding

Sig: **Har I andre forslag til, hvordan vi kan tilbede Gud? Hvilket instrument vil I helst spille på i himlen? Hvordan vil vor tilbedelse i himlen være anderledes, end den er her på jorden?** (Vi kan se Jesus. Vi forstår bedre, hvad Jesus har gjort for os.)

**Det er snart nytår. Har I hørt nogen tale om nytårsforsætter? Hvad er det?** (Giv børnene tid til at tænke sig om og svare.) **Hvilke nytårsforsætter har I hørt om?** (Mere motion. Holde op med at ryge. Læse mere i Bibelen. Slikke mindre.) **Hvilke nytårsforsætter har I for det nye år? Hvad skal vi huske fra bibelhistorien?**



**NÅR JESUS KOMMER IGEN, SKAL VI ALTID BO HOS HAM OG TILBEDE HAM.**

# 4

## Brug bibelhistorien

### Tak Jesus

Læg papir og tegnematerialer på bordet. Bed børnene om at tegne et billede af de frelste, der står rundt om Guds trone i himlen. Spil evt. lidt musik, mens de arbejder.

### Tilbage melding

Sig: **Bibelen fortæller os, at der vil være så mange frelste i himlen, at ingen kan tælle dem. Hvordan tror I, det kommer til at lyde, når de alle sammen står foran Guds trone og begynder at synge? Tror I, det bliver lige så flot som dengang, englene sang for hyrderne på marken? Nu er det englenes tur til at lytte, mens de frelste synger deres takkesang. Jeg glæder mig til at synge med i det kor, gør I også? Hvad skal vi huske fra bibelhistorien?**



**NÅR JESUS KOMMER IGEN, VIL VI BO HOS HAM OG TILBEDE HAM FOR EVIGT.**

### Medbring:

- Papir
- Tegnematerialer.
- CD eller kasettebånd og en afspiller (valgfrit)

### Afslutning

Syng sangen: "Jeg et kongebarn er". Afslut med bøn.

### Fortsat fra s. 129

2. Et andet forslag er at bruge figurerne fra det 3-årige filtsæt til at lave en scene fra himlen. Sæt Jesus på flonellografan omgivet af børn og voksne med kroner på hovedet. Sæt billedet af det nye Jerusalem lidt i baggrunden, så det ser ud som om, Jesus og børnene er udenfor byen. Gør billedet færdigt med dyr, træer og blomster.



## Når Jesus kommer igen

**13. historie:** Åb 7,9-17 og kap. 21 og 22

**Huskevers:** "Herren er min frelse! Lad os spille på strenge ved Herrens tempel alle livets dage." (Es 38,20)

**Tænk på:** Når Jesus kommer igen, skal jeg altid bo hos ham og tilbede ham.

*Kan du forestille dig at bo i himlen evig og altid. Evig og altid betyder, at der ikke er nogen slutning. Det kan godt være lidt svært at forestille sig, men sådan bliver det, når vi kommer i himlen. Bibelhistorien i dag er om en familie, der glæder sig til Jesu genkomst. Nu skal du høre.*

Benjamin så på skyerne, der bevægede sig på himlen, mens han gumlede på sin ostemad. Han vendte sig om mod sin far. "Ved du hvad, far," sagde han. "Skyerne får mig til at tænke på Jesu genkomst!"

"Det samme her!" sagde hans far. Hele familien var på vandretur i bjergene og sad på nogle store klippestykker og spiste deres madpakker.

"Jeg kunne godt tænke mig, at Jesus kom lige nu og tog mig med til himlen," råbte hans lillebror, Alexander.

"Det kunne jeg også godt tænke mig!" svarede mor med et smil.

Da de kom hjem om aftenen, læste far nogle vers fra Johannes' Åbenbaring kap. 21 og 22.

"Der står her, at Jesus vil skabe en ny himmel og en ny jord," begyndte far, "og når Jesus kommer igen, skal vi bo sammen med ham for evig og altid og tilbede ham."

"Og ingen skal græde mere, have ondt nogen steder eller dø," sagde mor.

"Forestil jer det!" fortsatte far, "det nye Jerusalem vil være en stor firkant. Byen vil have 12 porte og 12 grundsten."

"Og bymurens grundsten er prydet med alle slags ædelsten," læste Benjamin, "jaspis, safir, kal-

kedon, smaragd... "han læste langsomt navnene på alle 12 ædelstene. "Og de 12 kæmpestore porte vil være lavet af hver sin store perle."

"Det kommer til at blive utrolig flot," sagde mor. "Der vil ikke være noget tempel eller nogen kirke. Jesus ER templet. Jesus vil altid være sammen med os."

"Det er det, jeg glæder mig allermost til," sagde far. "Tænk, at vi kan være sammen med Jesus hele tiden. Vi vil ikke få brug for lamper eller lys. Det lys, der omgiver Gud, er lyset. Det vil aldrig mere blive nat."

"Så behøver jeg ikke at sove middagssøvn," sagde lille Alexander.

Mor smilede. Hun vidste, at Alexander ikke kunne fordrage at sove middagssøvn.

"Der vil være mennesker fra hele jorden, ikke sandt far?" fortsatte Benjamin. "Dem, der elskede og adlød Jesus."

Far slog op til kapitel 7. "Her skriver Johannes om de frelste," sagde far. "Han skriver, at han så en stor skare, som ingen kunne tælle, af alle folkeslag og stammer. De havde hvide drager på, og de svingede med deres palmegrene, mens de tilbad Gud. Alle vil takke ham. De vil knæle ned foran Guds trone og sige:

"Amen!

Pris og lov

og visdom og tak

og ære og magt og styrke

er vor Guds i evighedernes evigheder.

Amen!"

"Kapitel 22 fortæller også om livets vand og livets træ," sagde mor, "livets vand flyder ud fra Guds trone og løber hele vejen gennem byen. Livets træ står midt i byen. Stammen er delt i to, så floden løber imellem de to dele af stammen. Livets træ bærer frugt tolv gange – en ny frugt hver måned. Mmmmm, jeg kan næsten ikke vente!"

"Der vil heller ikke være nogen synd," sagde far.

”Vi skal se Guds ansigt og få et nyt navn, og vi skal bo sammen med Jesus altid!”

”Jeg ønsker, at Jesus skal komme nu!” råbte Benjamin.

”Det ønskede Johannes også,” sagde far, ”Han sagde. Ja, kom Jesus!”

”Ja, kom Jesus!” sagde lille Alexander som et ekko.

Glæder du dig også til Jesu genkomst? Glæder du dig til at bo på den nye jord? Jesus glæder sig. Han har gjort alting parat, og han glæder sig til at vise dig det alt sammen.

#### Lørdag

- Læs bibelhistorien og tegn bagefter et billede af den nye jord.
- Skriv to ting, der vil være på den nye jord, som vi ikke har på jorden i dag. \_\_\_\_\_
- Hvor længe skal vi bo på den nye jord? Skriv bogstaverne i den rigtige rækkefølge på linien.  
V E G I \_\_\_\_\_ og T A L D I \_\_\_\_\_

#### Søndag

- Læs Åb 7,9-17. Hvad vil de frelste sige til Gud, når de kommer i himlen? Hvad vil aldrig ske igen?
- Syng sangen: ”Jeg vil få en krone i min faders hus,” mens du svinger med et tørklæde eller en hjemmelavet palmegren.
- Tak Jesus, fordi han har lovet at komme tilbage og hente alle dem, der elsker ham.

#### Mandag

- Læs Åb 7,9 sammen med din familie. Hvem er Lammet? Hvor mange mennesker vil der være i himlen? Hvor kommer de fra? Nævn så mange lande, du kan. Vil der være mennesker fra alle de lande i himlen?
- Syng sangen: ”Om du er lille eller stor.” Tak Jesus, fordi der er plads til alle på den nye jord.

#### Tirsdag

- Læs Åb 21, når I har andagt. Tal om, hvad der vil være anderledes på den nye jord. Hvorfor er der ikke noget tempel eller nogen kirke i byen?
- Lav en bog ved at folde nogle stykker papir og hæfte siderne sammen med en hæftemaskine. Skriv ”Min livets bog” på forsiden. Skriv dit navn øverst på første side. Skriv derefter navnene på alle dem, du ønsker at bo sammen med på den nye jord. Gem bogen og bliv ved med at skrive nye navne i bogen.
- Bed for de personer, hvis navne du skrev i ”Min livets

bog.” Bed om, at I må være parate til at komme med Jesus hjem, når han kommer igen.

#### Onsdag

- Læs Åb 22 sammen med mor og far. Tegn et billede af Guds trone, livets flod og livets træ.
- Tegn 12 store frugter. Husk, at de skal være forskellige. Skriv ordene fra huskeverset på frugterne. Herren / er min / frelse. / Lad os / spille / på strenge / ved / Herrens / tempel / alle / livets dage” / Es 38,20
- Klip frugterne ud. Bland dem og øv dig på at lægge dem i den rigtige rækkefølge, mens du siger verset. Gem dem til fredag.

#### Torsdag

- Læs Åb 21,7 sammen med mor og far. Hvem kommer Jesus for at hente?
- Har du skrevet flere navne i din ”Livets bog” i dag? Ellers gør det nu.
- Læs Åb 2,17. Jesus vil give dig et nyt navn, når han kommer tilbage. Hvilket nyt navn kunne du tænke dig? \_\_\_\_\_
- Lav en liste med spørgsmål, som du vil stille Jesus, når han kommer.
- Bed for de personer, der står i din ”Livets bog”.

#### Fredag

- Læs bibelhistorien.
- Lad alle fortælle, hvad de glæder sig mest til at gøre på den nye jord. Vis mor og far din ”Livets bog” Skriv flere navne i bogen. Husk at bede for dem hver dag.
- Vis frugterne med huskeverset, du lavede i onsdags. Lad alle prøve at lægge frugterne i den rigtige rækkefølge og sige verset.
- Syng sangen: ”Alle, alle vil vi ha med.”
- Tak Gud for den nye jord, som han vil skabe, og som vi skal få lov til at bo på.
- Hvad har du lært om Gud i denne uge?