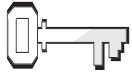


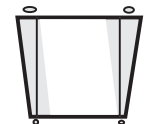
Sanidad en el estanque de Betesda



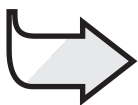
Referencias:
Juan 5:1-15;
El Deseado
de todas las gentes,
cap. 21, pp. 177-181.



Versículo para memorizar:
“Porque por gracia
ustedes han sido
salvados mediante
la fe [...] que es el
regalo de Dios”
(Efesios 2:8).



Objetivos:
Los alumnos...
Sabrán que Dios
mira sus necesidades.
Se sentirán amados
y protegidos por la
gracia de Dios.
Responderán dando
gracias a Dios por
darles su amor
abundantemente.



Mensaje:
Jesús ve nuestras
necesidades y
nos ayuda.

Tema del mes

El amor de Dios es un don gratuito.

Resumen de la lección

Jesús está en Jerusalén y camina cerca del estanque de Betesda. Un hombre que ha estado paralítico por 38 años está acostado en un camastro junto al estanque. El hombre piensa que se puede sanar si es el primero en entrar al agua cuando esta se agite. Pero siendo que es paralítico, nunca puede ser el primero. Jesús tiene compasión de él y le pregunta si quiere ser sano. El desalentado hombre le dice a Jesús que no tiene quién lo ayude a entrar en el estanque. Jesús le pide que se levante, que tome su lecho y camine. Nace la esperanza en este hombre. Obedece por fe y es sanado.

Esta es una lección acerca de la gracia.

Jesús mira una necesidad, tiene compasión y sana al paralítico. Actualmente, mira nuestras necesidades, tiene compasión de nosotros y nos ayuda. Su maravillosa gracia sana nuestro corazón, mente y cuerpo. No la merecemos, no podemos ganarla ni comprarla, pero Dios de todos modos nos inunda con su amor.

Para el maestro

“En ciertos momentos, se agitaban las aguas de este estanque; y se creía que esto se debía a un poder sobrenatural, y que el primero que entrara después que fuesen agitadas sanaba de cualquier enfermedad que tuviese” (*El Deseado de todas las gentes*, cap. 21, p. 177).

“Esperaban el movimiento del agua. La evidencia textual tiende a confirmar la omisión de esta frase y de todo el verso 4. Esta explicación parece haberse añadido posteriormente para explicar la expectativa descrita en el verso 7” (*Comentario bíblico adventista*, t. 5, p. 925).

“Este pasaje evidentemente preserva la que era una opinión popular con respecto al movimiento de las aguas del estanque. La agitación del agua era real” (*El Deseado de todas las gentes*, p. 172) y puede fácilmente explicarse como fenómeno natural. Varias de las fuentes de Jerusalén son intermitentes [...] la presión del agua podría fácilmente agitar la calma del estanque.

“Es evidente que Jesús no trató de refutar la superstición acerca del estanque ni puso en duda las causas de la enfermedad del hombre, sino que mediante un enfoque positivo le ordenó que demostrara su fe” (*Comentario bíblico adventista*, t. 5, pp. 925, 926).

“Su enfermedad era en gran parte resultado de su propio pecado [...] Solo y sin amigos, sintiéndose privado de la misericordia de Dios, el enfermo había sufrido largos años.

“Jesús no pide a este enfermo que ejerza fe en él. Dice simplemente: ‘Levántate, toma tu lecho y anda’. Pero la fe del hombre se aferra a esa palabra” (*El Deseado de todas las gentes*, cap. 21, pp. 171, 172).

Decoración del aula

Vea la Lección n° 5. Añada una sábana azul (de la Lección n° 6) para representar el estanque.

Desarrollo del programa

	Sección	Minutos	Actividades	Materiales necesarios
	Bienvenida	Permanente	Reciba a los alumnos a la entrada. Escuche sus problemas o motivos de gozo.	
1	Actividades preliminares	Hasta 10	A. <i>Diagnostica la enfermedad</i> B. <i>Camina con muletas</i>	Ninguno Muletas, bastones o varas
en cualquier momento	Oración y alabanza	Hasta 10	Compañerismo Cantos Misiones Ofrenda Oración	Ninguno <i>Misión niños</i> caja de regalos Papel, lápices, sobre grande
2	Lección bíblica	Hasta 20	Experimentando la historia Versículo para memorizar Estudio de la Biblia	Sábana azul Banditas adhesivas o papel y tijeras, marcador Biblias
3	Aplicando la lección	Hasta 15	<i>Escenarios</i>	Ninguno
4	Compartiendo la lección	Hasta 15	<i>Estera o bolsa de dormir</i>	Tela o material de esponja de color claro; tijeras, marcadores, hilo, listón o estambre

En cualquier momento durante el programa se puede orar o alabar a Dios con un canto.

Bienvenida

Dé la bienvenida a sus alumnos en la puerta de entrada. Pregunte cómo han pasado la semana, qué buenas cosas les han pasado o qué problemas han enfrentado. Escúchelos repetir el versículo para memorizar de la semana pasada y anímelos a contar una experiencia de su estudio de la lección de esa semana. Comiencen con la actividad preliminar que usted haya elegido.

1

Actividades preliminares

Seleccione la actividad o actividades más apropiadas para su situación.

A. Diagnostica la enfermedad

Piense con anticipación en algunas enfermedades que son comunes en su país. Diga a sus alumnos que van a imaginarse que son médicos y necesitan diagnosticar la enfermedad por los síntomas que presentan los pacientes. Diga por ejemplo: **Su paciente tiene manchas rojas y mucha comezón. ¿Qué enfermedad piensan que tiene?** Deje que sus alumnos adivinen (varicela). Repita lo anterior con diferentes enfermedades.

Reflexiones

Pregunte a sus alumnos y espere la respuesta: **¿Les fue fácil o difícil saber qué enfermedad estaba describiendo? ¿Qué enfermedad han tenido ustedes o algún otro miembro de su familia? Nuestra historia bíblica de hoy es acerca de un hombre que estaba parálítico. No sabemos la razón. Tal vez tenía una enfermedad. O tal vez tuvo un accidente. Nuestra historia nos dice lo que Jesús hizo en favor de él.**

Jesús está siempre listo a ayudar a las personas. Desea salvarnos a todos. Nuestro versículo para memorizar de hoy nos lo dice también: “Porque por gracia ustedes han sido salvados mediante la fe [...] que es el regalo de Dios” (Efesios 2:8). Jesús hizo algo más que ayudar a ese hombre, también lo salvó. Gracia significa que Jesús nos ama tanto, que murió por nosotros y nos salvará si lo aceptamos como nuestro Salvador.

Nuestro mensaje de hoy nos dice que Jesús nos ayudará y también nos salvará. Dice:



JESÚS VE NUESTRAS NECESIDADES Y NOS AYUDA.

Repítanlo conmigo.

B. Camina con muletas

Pida a sus alumnos que lleven a cabo una carrera de relevos o una de obstáculos, usando muletas, un bastón o una vara para apoyarse.

Reflexiones

Pregunte a sus alumnos y espere la respuesta: **¿Se les hizo fácil o difícil caminar con muletas, bastón o una vara para apoyarse? ¿Conocen a alguien que tiene que usar muletas o un bastón? ¿Cuán rápido pueden avanzar? Nuestra historia bíblica de hoy habla acerca de un hombre parálítico que no podía caminar. Aprenderemos en qué forma lo ayudó Jesús.**

Jesús hizo algo más que ayudar a ese hombre, también lo salvó. Nuestro versículo para memorizar de hoy nos dice algo más: “Porque por gracia ustedes han sido salvados mediante la fe

Necesita:

- muletas, bastones o varas

[...] que es el regalo de Dios" (Efesios 2:8). Gracia significa que Jesús nos ama tanto, que murió por nosotros y nos salvará si lo aceptamos como nuestro Salvador.

Nuestro mensaje de hoy nos dice que Jesús nos ayudará y también nos salvará.



JESÚS VE NUESTRAS NECESIDADES Y NOS AYUDA.

Repítanlo conmigo.

Oración y alabanza

en cualquier momento



Compañerismo

Comente los problemas o pesares y los motivos de gozo de los alumnos, según lo han expresado al entrar (y si es apropiado). Deje que sus alumnos compartan sus experiencias con respecto al estudio de la lección de la semana pasada y repase el versículo para memorizar de esa semana. Celebre los cumpleaños, acontecimientos especiales y logros de sus alumnos. Dé una bienvenida calurosa a todos los visitantes.



Cantos sugerentes

"Maravilloso Jesús" (*Alabanzas infantiles*, n° 57).

"Ni en la tierra" (*Himnario adventista*, n° 111/146).

"Amo a Cristo" (*Alabanzas infantiles*, n° 11).

"Los niños necesitan un Salvador" (*Alabanzas infantiles*, n° 76).

"Jesús sonrío y perdona" (*Alabanzas infantiles*, n° 51).



Misiones

Cuente una historia tomada de *Misión niños*. Enfatique la idea de que la gracia de Jesús nos salva.



Ofrenda

Continúe recogiendo la ofrenda en una caja de regalos. Diga a sus alumnos: **Nuestras ofrendas van a ayudar a otras personas a saber de la gracia y la sanidad que Dios nos da.**

Necesita:

- caja de regalos



Oración

Pida a sus alumnos que se coloquen formando un círculo, se tomen de las manos y cierren los ojos. Comience la oración mencionando una cosa que Dios ha hecho por usted y por la que le está agradecido (por salvarme, por perdonar mis pecados, porque me ama, me cuida, etc.). La siguiente persona en el círculo dice otra cosa y se continúa de la misma manera. Si alguien no desea mencionar ninguna cosa, debe apretar un poco la mano de la siguiente persona para que esa persona sepa que debe continuar la oración.

Lección bíblica

Experimentando la historia

Personajes:

Jesús, parálítico, dos alumnos que agiten la sábana para representar el agitarse de las aguas; el resto de los alumnos puede representar a los otros enfermos recostados o sentados en torno al “estanque”.

Necesita:

- sábana azul (ver “Decoración del aula”)

Escenario:

Pida a todos, excepto a Jesús, que se recuesten o sienten alrededor de la sábana azul.

Lea o cuente la historia:

Jesús había venido a Jerusalén para asistir a una fiesta. Esa mañana se encontraba caminando solo, meditando profundamente. Pronto se encontró cerca de un estanque llamado el estanque de Betesda. Había cinco hermosos portales cubiertos que rodeaban el estanque. Un estanque es un lugar que debería ser muy tranquilo, rodeado de hermosas plantas verdes y flores coloridas. Pero este estanque estaba lleno de enfermedad y de miseria. Por todas partes había muchos enfermos recostados en diferentes posiciones o encorvados sobre un asiento.

Jesús se detuvo por un momento y miró a su alrededor. Vio a los ciegos, a los sordos y a los parálíticos. Vio a algunos con problemas del estómago y con enfermedades de la piel, toda clase de enfermos. Había ancianos, niños y gente de todas las edades.

Todos estaban allí esperando un milagro. Pero este era un lugar con muy poca esperanza. Era más bien un lugar de desilusión. La gente esperaba el momento en que se agitara el agua del estanque. Muchos de los enfermos creían que un ángel venía a agitar las aguas y que la primera persona que entrara después de eso, quedaba sana de su enfermedad. Jesús sabía que eso no era verdad. Pero la gente esperaba y velaba. Y cuando aparecían ondas en el agua, la gente esperanzada se apresuraba a acercarse al agua. Desesperados por aliviarse de su

enfermedad, pisoteaban a los más pequeños o más débiles.

En vez de un lugar de sanidad, era un lugar de muerte.

Jesús contempló a aquella multitud de personas enfermas y tuvo compasión de ellas. ¡Quería sanarlos a todos! Se sintió tentado a hacerlo, pero era sábado. Jesús sabía lo que sucedería si los sanaba a todos ese día. Causaría una gran conmoción entre los dirigentes judíos. Ellos estaban buscando razones para perjudicarlo. Seguramente tratarían de matarlo.

Jesús sabía el nombre y la enfermedad de cada persona. Notó especialmente a un hombre que había estado parálítico durante 38 años. Jesús sabía que su pecado le había causado esa enfermedad. Sabía también que el hombre estaba muy triste porque no tenía a nadie que lo metiera al agua. Se sentía solo y desanimado y pensaba que no merecía la misericordia de Dios.

Compasivamente, Jesús se arrodilló a su lado e inclinó la cabeza para ver su cara. Tiernamente le preguntó:

—¿Quieres ser sano?

Nació otra vez la esperanza en el corazón de este hombre. ¡Por supuesto que quería ser sano! ¿No se querían sanar acaso todos los que estaban allí? El hombre no sabía quién era Jesús. No sabía que Jesús lo podía sanar en un instante. Él pensaba que su única esperanza era entrar en el agua. Así que le dijo a Jesús:

—Señor, no tengo quién me ayude a entrar en el estanque. Cuando trato de hacerlo, hay siempre alguien que se me adelanta.

Jesús no le pidió a este hombre que creyera en él. Ni siquiera le dijo quién era. Aun cuando este hombre no pensaba que merecía el amor de Dios, Jesús deseaba derramar su gracia sobre él; así que le dijo:

—¡Levántate! Recoge tu camilla y anda.

El hombre no dudó ni por un momento. Obedeció al instante. Quería sanar de su enfermedad. Sus nervios y músculos que no habían sido usados por tantos años, cobraron nueva vida. ¡El hombre se levantó de un salto! Pronto enrolló su lecho y miró a su alrededor

para buscar a aquel que lo había sanado. Pero Jesús ya se había alejado entre la multitud.

Más tarde, el hombre que había sanado se encontró con Jesús en el templo. Estaba lleno de gozo. Le contaba las buenas nuevas a toda la gente con la que se encontraba. ¡Jesús lo había sanado!

Ese día Jesús sanó el cuerpo de ese hombre y también le sanó el alma. La gracia sanadora y amante de Jesús lo puso en armonía con Dios. Con mucho amor, Jesús nos está diciendo también a cada uno de nosotros: “¿Quiéres ser sano?” Jesús desea que estemos sanos del cuerpo y también del espíritu. Su gracia es un regalo de amor para todos nosotros.

Reflexiones

Pregunte a sus alumnos y espere la respuesta: **¿Cuál era el nombre del estanque? ¿Durante cuánto tiempo no había podido caminar el paralítico? ¿Por qué Jesús no sanó a todos los enfermos junto al estanque? ¿Cómo piensan que se sintió el hombre cuando Jesús habló con él? ¿Había visto antes a Jesús? ¿Cómo piensan que se sintió cuando Jesús le dijo que se levantara? ¿En qué forma este hombre mostró su fe en Jesús? Nuestra lección nos dice que el hombre se sanó del cuerpo y del alma. ¿Qué significa eso? ¿Sigue Jesús sanando a las personas hoy? ¿Cómo lo saben? ¿Desean ustedes que Jesús los “sane” de sus pecados? ¿Tienen fe para creer que Jesús hará eso en favor de ustedes y que desea vivir con ustedes para siempre? ¿Recuerdan nuestro mensaje de hoy? Vamos a repetirlo.**



JESÚS VE NUESTRAS NECESIDADES Y NOS AYUDA.

Versículo para memorizar

Anote con anticipación el versículo para memorizar en banditas adhesivas, una palabra en cada una, o recorte papel en forma de banditas adhesivas. Pida a sus alumnos que las coloquen en orden sobre una mesa o en el suelo y luego repitan juntos el versículo. Repítanlo varias veces. El versículo para memorizar es: **“Porque por gracia ustedes han sido salvados mediante**

Necesita:

- 18 banditas adhesivas o papel y tijeras
- marcador

la fe [...] que es el regalo de Dios” (Efesios 2:8).

Asegúrese de que sus alumnos comprenden bien el significado de la palabra *gracia*. (Es el amor de Dios que nos sana y nos salva.) Se recibe gratis con tan sólo pedirla y no se la puede ganar o comprar. Amamos a Dios porque él nos amó primero. Respondemos a su amor entregándonos a él, adorándolo y sirviéndolo.

Estudio de la Biblia

Diga a sus alumnos: **Vamos a descubrir lo que ocurrió después de que Jesús sanó al paralítico. Busquen Juan 5:8 al 15.** Pida a

alumnos voluntarios que lean el texto. Los adultos pueden ayudar si es necesario.

¿En qué día sanó Jesús al hombre? (Sábado). Los fariseos habían hecho 39 reglas para guardar el sábado. Esas no eran reglas puestas por Dios. ¿Cuál de sus reglas dijeron que el hombre estaba violando? (Estaba llevando una carga en sábado.) ¿Qué querían hacerle los dirigentes judíos a Jesús? ¿Por qué?

¿Era incorrecto que Jesús sanara a las personas en sábado? ¿Piensan que las personas enfermas necesitan nuestra ayuda también en sábado? ¿Es correcto que los médicos y las personas que trabajan en los hospitales cuiden de los enfermos en sábado?

Vamos a ver ahora los versículos 17 al 24. ¿Qué nos dicen esos versículos acerca de Jesús?

(Él es el Hijo de Dios; tiene el mismo poder que tiene Dios; él tiene la autoridad para sanar; hará cosas todavía mayores que sanar al paralítico, etc.) **Vamos a leer nuevamente el versículo 24.**

¿Qué promesa hace Jesús? (Cualquiera que escucha las palabras de Jesús y cree en que Dios lo envió, tiene vida eterna.) ¿Es esa promesa también para nosotros? (¡Sí!) ¿Piensan ustedes que Jesús es el Hijo de Dios? Cuando creemos, confiamos en que él nos ayudará y nos salvará para que cuando venga otra vez, podamos vivir con él siempre. Vamos a decir nuevamente nuestro versículo para memorizar:

“Porque por gracia ustedes han sido salvados mediante la fe [...] que es el regalo de Dios” (Efesios 2:8).

Vamos a repetir nuestro mensaje:



JESÚS VE NUESTRAS NECESIDADES Y NOS AYUDA.

Necesita:

- Biblias

Aplicando la lección

Escenarios

Pida a sus alumnos que respondan a la pregunta al final de cada escenario, o forme cuatro grupos y pida a cada uno que comente un escenario y luego lo informe al resto de la clase.

- 1. Tania tiene dolor de garganta y fiebre. Le duele todo el cuerpo. Su madre la lleva al médico. El médico la examina y le dice que tiene una infección en la garganta. Así que el médico le receta antibióticos para que se sane. ¿En qué forma le ha mostrado Dios su gracia a Tania?** (Al darle una madre que la cuida, atención médica, antibióticos, etc.).
- 2. El papá de Justo murió. Justo está muy triste y extraña mucho las cosas que hacía con su papá. Guillermo, el tío de Justo, pasa mucho tiempo con él. Lo lleva a pescar, juega con él a la pelota y habla con él. Aun cuando Justo extraña a su papá, el amor de su tío Guillermo lo ha ayudado mucho. No se siente tan solo. ¿En qué forma Dios le ha mostrado a Justo su gracia?** (Al darle un tío que cuida de él y puede pasar tiempo con él.).
- 3. Samuel nació con síndrome de Dawn. Esto significa que no es tan inteligente como la mayoría de los otros niños y su apariencia es también diferente. La mamá de Samuel pasa mucho tiempo con él, le ha encontrado una escuela especial y le da mucho amor. Las hermanas mayores de Samuel dedican tiempo para jugar con él. Su papá dedica tiempo para jugar con él a las "luchas" y para enseñarle acerca de Jesús. Samuel es muy cariñoso y ama a su familia. ¿En qué forma Dios le ha mostrado a Samuel su gracia?**

(Dándole una familia que lo ama, proveyéndole una escuela especial, ayudando a su familia a enseñarle acerca de Jesús, ayudándolo a ser agradecido con su familia y a expresarles su amor, etc.).

- 4. Isabel está en la tienda mirando animales de peluche. Le gustaría mucho tener uno, pero no tiene dinero, así que piensa que si esconde uno bajo su abrigo lo podrá llevar a su casa. Se siente culpable y triste por haber pensado robar el peluche hasta que su papá habla con ella y le recuerda que Jesús siempre nos perdona nuestros pecados si se lo pedimos. Isabel ora y le pide a Jesús que la perdone. Después se siente mucho mejor. Decide que nunca más va a pensar en hacer algo malo. ¿En qué forma Dios le ha mostrado su gracia?** (Al perdonarla, dándole paz, dándole padres amantes, ayudándola a aprender una lección que le puede ser útil más adelante en la vida.).

Reflexiones

Pregunte a sus alumnos y espere la respuesta: **¿Cómo sana Jesús nuestro cuerpo? ¿Cómo nos sana la mente? ¿Cómo nos sana el corazón? ¿Qué significan realmente las palabras "Jesús ve nuestras necesidades y nos ayuda"?** Nuestro versículo para memorizar tiene la respuesta. **Vamos a repetirlo nuevamente: "Porque por gracia ustedes han sido salvados mediante la fe [...] que es el regalo de Dios" (Efesios 2:8).**
¿Recuerdan el mensaje de hoy? Vamos a repetirlo otra vez:



**JESÚS VE NUESTRAS NECESIDADES
Y NOS AYUDA.**

Compartiendo la lección

Estera o bolsa de dormir

Corte con anticipación el material de esponja, en tiras de unos 10 X 15 cm. Corte tiras de hilo, cinta o estambre de unos 18 cm de largo.

Pida a sus alumnos que anoten en la esponja o tela las palabras del versículo para memorizar o del mensaje de hoy, usando un marcador, Pídale que enrolen la tira como la estera o lecho que cargaba el hombre parálítico y lo aten con hilo, listón o estambre. El versículo para memorizar es:

Necesita:

- material de esponja suave o tela de color claro
- tijeras
- marcadores
- hilo, listón o estambre

“Porque por gracia ustedes han sido salvados mediante la fe [...] que es el regalo de Dios” (Efesios 2:8).

Reflexiones

Pregunte a sus alumnos y espere la respuesta: **Piensen en alguien a quien le pueden dar la estera o bolsa de dormir que acaban de hacer. En algún momento de esta semana, dónsela a esta persona y pídanle que la desenrolle y la lea. Háblenle de la fe del parálítico y de la forma en que lo sanó Jesús. Recuérdenle que siendo que Jesús nos ama, salvará a cualquiera que tenga fe en él. Y acuérdense de enseñarle también el mensaje de hoy:**



JESÚS VE NUESTRAS NECESIDADES Y NOS AYUDA.

Clausura

Eleve una breve oración, dando gracias a Dios por su gracia y amor. Pídale que ayude a sus alumnos a ver la gracia de Dios en su vida esta semana.