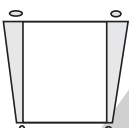




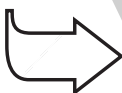
Ugens tekst og referencer

1 Samuel 16; 17.
Salme 23. Patriarker og Profeter, kapitel 62.



Huskeverset

"Herren er min hyrde, jeg lider ingen nød, han lader mig ligge i grønne enge." Salme 23, 1



Hovedmålet er, at børnene

ved, at de ikke kan frelse sig selv.
ønsker at Jesus skal frelse dem.
viser det ved at takke Gud for frelsen.



Bibelhistoriens røde tråd

Vi kan ikke frelse os selv. Jesus frelser os.

Løven og bjørnen

Månedens tema

Guds nåde er super nyheder.

Bibelhistoriens hovedpunkter

Drengen David er fuldtidsansat til at passe sin fars får. Han sørger for, at de har græs, vand og skygge og beskytter dem mod alle farer. Han spiller tit på sin harpe og lovpriser Gud, som hjælper ham med at redde de hjælpeløse får fra en løve eller en bjørn. Han overvinder sin frygt, fordi han ved, at Gud er med ham.

Dette er en bibelhistorie om nåde – Guds kærlighed i aktion. Guds folk ligner får, hjælpeløse og selviske. Som en fårehyrde sørger Jesus for deres behov. Han sætter villigt og kærligt sit eget liv på spil, for at redde dem fra Satan, den brølende løve. Uden den Gode Hyrde ville de menneskelige får gå fortabt, for de kan ikke redde sig selv.

Til lærerne

På Bibelens tid holdt mange vilde dyr til i den tætte underskov langs med Jordan floden. Løver og bjørne var ingen sjældenhed. Hyrdernes våben var en slynge og en tung kølle. Køllen, der i Salme 23, 4 er kaldt en stok, havde små stykker flintesten eller søm ude i spidsen, så den blev et mere effektivt våben. Hyrderne havde også en ca. 2 meter lang stav, ofte med en U-formet krumning øverst, så de lettere kunne bevæge sig i det bakkede landskab og styre fåreflokken. (The New Manner and Customs of Bible Times, pp. 135-138).



Dekorationer

Brug dekorforslaget fra bibelhistorie nr. 5

Program oversigt

Program	Minutter	Aktiviteter	Materialer
Velkomst		Sig goddag ved døren Lad børnene fortælle hvad de har oplevet...	Ingen
1 Leg-og-lær aktiviteter	10 min	A. <i>Redningsaktionen</i> B. <i>Fåret</i> C. <i>Festmåltidet</i>	To par sandaler. Får af papir, lim, sakse, vat. Dækkeserviet, tallerken, kniv, gaffel, ske, glas. Papir, farver.
* Hygge, sang, mission og bøn	10 min	Hygge Lovsang Mission Kollekt Bøn	<i>Fødselsdagslys, gave.</i> <i>Sangbøger/overheads</i> <i>Missionshistorien</i> <i>Kurv beklædt med noget uldent.</i> <i>Ingen</i>
2 Bibelhistorien	20 min	Oplev historien Læs selv	<i>Dukke klædt ud som hyrde,</i> <i>eller en hyrde fra flonellografien.</i> <i>Bibeler</i>
3 Forstå bibelhistorien	15 min	<i>Hjælpeløs</i>	<i>Stærkt sytråd.</i>
4 Brug bibelhistorien	15 min	<i>Håbets sten</i>	<i>Mellemstore sten.</i>

***Hygge, sang og bøn kan bruges når som helst i programmet.**

Velkomst


Stå ved døren og ønsk børnene velkommen. Lad dem fortælle om ugens positive og negative oplevelser. Gå i gang med den eller de leg-og-lær aktiviteter som du har valgt.

1 Leg-og-lær aktiviteter

Vælg den aktivitet (de aktiviteter) som passer bedst til børnenes modenhed, antallet af børn, hjælpere og lokalets størrelse.

F
O
R
S
L
A
G
A

Redningsaktionen

- 
- Bring:**
- To par sandaler

Del børnene ind i to team, med lige mange i hvert team. Lad dem stå på to rækker. Det første barn i hver række tager sandalerne på, går ned til et bestemt punkt i lokalet, vender om og kommer tilbage, tager sandalerne af og giver dem til næste barn i rækken. Mind børnene om, at legen ikke bare går ud på, hvor hurtigt de kan komme frem og tilbage, men også hvor stille de kan være, da rigtige hyrder må være både stille og hurtige, hvis de vil frelse deres får fra de vilde dyr.


Tilbage melding

Sig: Hvorfor tror I, hyrderne måtte være stille? (så de kunne liste sig ind på de vilde dyr) Hvilken fjende har vi, der er som en brølende løve? (accepter fornuftige svar) Lad børnene læse 1 Pet 5,8 Sig: Vores fjende er Satan. Kan vi frelse os selv fra Satan? (nej) Behøver vi at være bange, fordi vi ikke selv kan klare Satan? Nej, for en af

de gaver, som Gud giver os er, at han vil klare Satan for os. Det, at Jesus vil klare Satan for os, kalder vi nåde. Det er noget Jesus gør for os, helt gratis, fordi han elsker os.

F
O
R
S
L
A
G
B

Fåret

- 
- Bring:**
- Et får af papir til hvert barn (se s. 75)
 - Lim
 - Vat


Fotokopier fåret (s. 75) i løbet af ugen, så du har et til hvert barn. Klip dem ud. Vis børnene, hvordan de limer vat på fårenes krop. Lad børnene skrive deres navne inde i fårene, og gemme dem til bibelhistorien.

Tilbage melding

Bed et barn om at læse Salme 23,1-3. Sig: Hvorfor er det vigtigt, at fårene ligger i grønne enge? (masser af mad) Stoler fårene på hyrden med det samme eller er det noget, som de lærer lidt efter lidt? (de lærer at stole på ham, fordi de mærker, at han er god ved dem) Hvordan er det at vide, at Jesus er vor hyrde, og at han passer på os? (accepter svar) Hvad er den største ting Jesus gør for os? - bibelhistoriens budskab - JESUS FRELSER OS. VI KAN IKKE FRELSE OS SELV.

F
O
R
S
L
A
G
C

Festmåltidet

- 
- Bring:**
- Dækkeserviet, tallerken, kniv, gaffel, ske, glas.
 - Papir, farver.

Dæk op til en person på et lille bord. Bed børnene om at tegne og farve forskellig

slags mad, som de har lyst til at spise til en fest. Lad dem lægge tegningerne af deres "mad" på tallerkenen.

Tilbagemelding.

Læs Salme 23, 5, første del. Sig: Får spiser som regel ikke, når de er bange, eller hvis der er

et vildt dyr i nærheden. Hvad prøver David at sige, når han siger, at han vil spise, mens hans fjender ser på? (at han ikke er bange for sine fjender, fordi Gud er sammen med ham) Gud er også sammen med os. Han er vor hyrde, og derfor behøver vi heller aldrig at være bange.

Hygge, sang, mission & bøn



Ønsk børnene og de besøgende velkommen. Husk at fejre fødselsdage og andre ting, som sker i børnenes hverdag. Tag tid til at tale om, hvordan det gik med Ugens slagplan.

Sangforslag

Brug sangforslagene fra bibelhistorie nr. 5



"Her Går en Trofast Hyrde". (Syng Med. Nr. 46)

"Gode Hyrde". (Vi har et Håb. Nr. 20 – 1 og 3 vers)

"Den Gode Hyrde". (Vi har et Håb. Nr. 24)

"Jeg vil selv gå foran." (Syng Med. Nr. 57)



Mission

Fortæl børnenes missionshistorie.



Kollekt

Beklæd en kurv med noget der er lavet af uld. Lad børnene komme med forslag til, hvordan pengene kan bruges til at hjælpe de "får", som Gud har over hele verden.



Bøn

Lær børnene at bede en popkorn bøn. En popkorn bøn består af enkelte ord, som børnene siger uden at sige "Kære Jesus" først, og som (i dette tilfælde) fortæller noget om Jesus, som deres hyrde (fx: ven, frelser, kærlig, hjælpsom, beskytter,) Ordene "popper" på samme måde som popkorn, og kan komme fra hvem som helst i gruppen, når som helst. Lederen afslutter bønnen, når der ikke "popper" flere ord. (Det sværeste ved en popkorn bøn er, at få børnene til at tage del, uden at de begynder med at sige "Kære Jesus".)

2 Bibelhistorien

Oplev bibelhistorien

**Bring:**

- En dukke klædt ud som hyrde
- Fårene som børnene lavede, som en del af deres leg-og-lær aktivitet

Sæt en dukke, der er klædt på som hyrde, på bordet. Lad børnene sætte deres får rundt om hyrden. Fortæl bibelhistorien mens de sidder rundt om bordet.

Historien

David så ud over sin fåreflok, der lå omkring på marken. Disse dyr med deres bløde uld var hans venner, og han var deres hyrde. På den varmeste tid af dagen førte han fårene til steder med køligt vand, og om eftermiddagen gik de sammen til de grønne græsmarker. Hver nat sov han ude på marken sammen med dem.

David følte sig som regel ikke bange eller ensom, for han vidste, at Gud var sammen med ham. Ligesom David passede godt på sine får, vidste han, at Gud var hans hyrde og passede godt på ham.

"Jeg må holde mig vågen," sagde David til sig selv, når han midt på dagen var lige ved at falde i søvn. Hvis jeg falder i søvn, kan et af lammene komme væk fra flokken."

Det hjalp at sætte sig op på en stor sten og spille på sin harpe, som han altid havde med. Så sang han med klar stemme: "Herren er min hyrde, jeg lider ingen nød." (Salme 23,1)

Hvis David så noget, der bevægede sig, lagde han hurtigt harpen fra sig og greb sin slangebøsse. Han havde altid glatte runde sten parat, så han kunne forsvare fårene mod vilde dyr.

En dag fik David øje på en løve, der lå på lur i krattet ved vandkanten. Lige idet det kæmpestore dyr skulle til at sætte i spring mod et af hans får, lod David en sten flyve gennem luften. Den ramte lige ved øret, og før løven kunne nå at sunde sig, blev den overfaldet af David, som kæmpede mod den med sine bare hænder.

Den udstødte et brøl og faldt tilbage i krattet, hvor den var kommet fra.

Hurtigt gik David ind mellem fårene og talte dem for at se, om de var der alle sammen. Han var glad og taknemlig, fordi Gud havde hjulpet ham. Han havde ledt den sten, der gjorde ende på løvens liv.

Snart sad David igen på sin sten og spillede på sin harpe. Denne gang sang han: "Selv om jeg går i mørkets dal, frygter jeg intet ondt, for du er hos mig." (Salme 23,4)

En anden gang førte David fårene op i bakkerne. Men heller ikke her kunne de gå i fred, for her gik de store bjørne på jagt efter mad. Da han holdt øje med fårene, så han en stor brun bjørn lunte ned mod fåreflokken. Pludselig rakte den en stor lab ud efter et af de små uldne lam.

"Forsvind," råbte David. og lagde en stor sten i slangebøssen. Stenen ramte bjørnen så hårdt, at den brummede vredt, men den slap ikke lammet. David løb hen mod bjørnen så hurtigt, han kunne. Han fik fat på lammet og slog bjørnen ihjel. Gud havde endnu engang hjulpet David med at redde et af hans dyr.

Da David om aftenen lukkede alle fårene ind i fårefolden, sang han måske resten af sangen: "Godhed og troskab følger mig, så længe jeg lever, og jeg skal bo i Herrens hus alle mine dage." (Salme 23, 6)

Tilbage melding

Sig: Hvem er den Gode Hyrde, som Bibelen taler om? (Jesus) Hvem er fårene og lammene? (det er vi) Hvor passer vi ind i bibelhistorien? (vi er Guds lam – eller Guds børn) De ældste børn vil måske kunne se sig selv i historien, mens begrebet kan være for abstrakt for de yngste.

Læs selv

Sig: Der står mange steder i Bibelen at vi er Guds får, og at Gud passer på os. Lad os finde nogle af skriftstederne. Lad alle børnene finde versene og læse dem sammen.

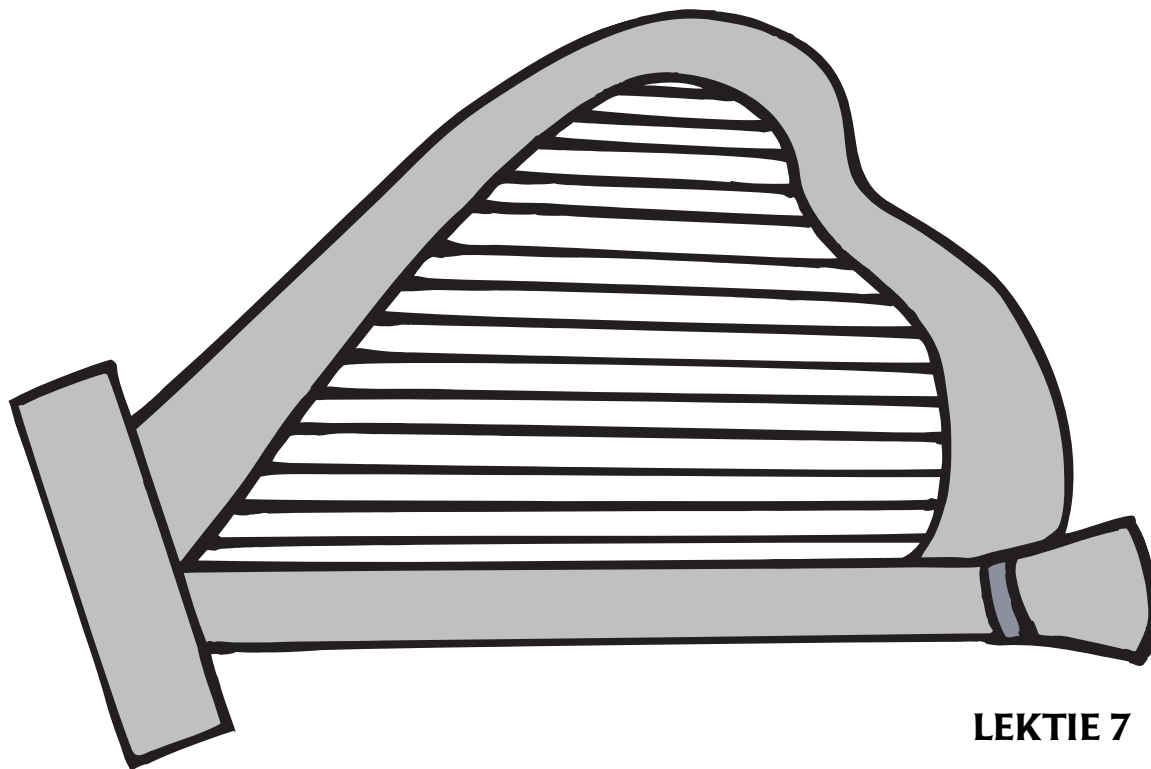
Salme 100,3 (Vi er de får, han vogter.)

Esajas 53,6 (Vi flakker alle om som får.)

Ezekiel 34,11 (Jeg vil søge efter mine får og holde øje med dem.)

Joh 10, 27-28 (Mine får hører min røst, og jeg kender dem, og de følger mig, og jeg giver dem evigt liv – del af huskeverset.)

1 Peter 2,25 (I for vild som får – er nu vendt om.)



3 Forstå bibelhistorien

Hjælpeløs



Bring:

- En stærk sytråd
(Prøv hjemme først, hvis sytråden knækker, så læg den dobbelt.)

Bed en af drengene om at lægge sig ned på gulvet. Hold tråden ned mod gulvet med din venstre tommelfinger. Træk den løse ende af tråden henover barnets næseryg og ned på den anden side af hans hoved. Hold den fast mod gulvet med din højre tommelfinger. (Det må kun være tråden, der rører ved barnet.) Bed ham om at folde armene over brystet, krydse benene og sætte sig op uden at bruge armene. Hvis tråden er stærk nok, vil han ikke være i stand til at sætte sig op, og må bede om hjælp. Lad de andre børn prøve.

Tilbage melding

Sig: Hvad skete der? (kunne ikke sætte sig op) Hvordan føltes det? (man var hjælpløs; det var irriterende) Hvordan kunne I få hjælp? (bede om den) Hvem råbte om hjælp i bibelhistorien i dag? (fårene brægede sikkert, da bjørnen kom. David bad Gud om hjælp) Sker det nogen gange, at I bliver nød til at bede om hjælp? Hvornår? (accepter svar) Når vi føler, at vi er i en situation, som vi ikke kan klare, er det så ikke godt at vide, at Gud er altid parat til at hjælpe os.

VI IKKE KAN FRELSE OS SELV, JESUS FRELSE OS.

4 Brug bibelhistorien

Håbets Sten



Bring:

- To mellemstore glatte sten til hvert barn
- Tuscher
- Sprøjtemaling
- ELLER
- Sten lavet af gråt karton

Sprøjtemal toppen af stenene i ugens løb. Lad børnene skrive et ord, der fortæller noget om Gud, på hver sten. Forslag: KÆRLIGHED, HYRDE, TRYGHED, VENSKAB, HJÆLPER, FRELSER, LYTTET, TILGIVER, etc.


Tilbage melding

Lad børnene fortælle hvilke ord, de skrev på deres sten, og hvorfor de valgte dem. Foreslå at de giver den ene sten til en kammerat i ugens løb, og fortæller ham/hende de gode nyheder, at Jesus elsker dem og vil frelse dem. Hvorfor er det vigtigt, at vi fortæller vore kammerater om Jesus? (De ikke kan frelse sig selv. Jesus er den eneste, der kan frelse dem.)

Afslutning

Afslut med en takkebøn. Mind børnene om at fortsætte med at læse bibelhistorien resten af ugen og gøre de daglige aktiviteter.





Løven og bjørnen

Tekst: 1 Samuel 16, 17. Salme 23.

Husk: "Herren er min hyrde, jeg lider ingen nød, han lader mig ligge i grønne enge." Salme 23,1

Lær: Jeg kan ikke frelse mig selv. Jesus frelser mig.

Hvis du gerne vil vide mere om får, hvor ville du da finde det? I fjernsynet? I en bog? På Internettet? Da fru Jakobsen bad sin tredje klasse skrive om får, ledte Anette efter nogle billeder, men Ina kom i tanke om noget, hendes mor havde fortalt hende fra Bibelen. Nu skal du høre, hvad hun kom til at tænke på.

David så ud over sin fåreflok, der lå omkring på marken. Disse dyr med deres bløde uld var hans venner, og han var deres hyrde. På den varmeste tid af dagen førte han fårene til steder med køligt vand, og om eftermiddagen gik de sammen til de grønne græsmarker. Hver nat sov han ude på marken sammen med dem.

David følte sig som regel ikke bange eller ensom, for han vidste, at Gud var sammen med ham. Ligesom David passede godt på sine får, vidste han, at Gud var hans hyrde og passede godt på ham.

"Jeg må holde mig vågen," sagde David til sig selv, når han midt på dagen var lige ved at falde i søvn. Hvis jeg falder i søvn, kan et af lammene komme væk fra flokken."

Det hjalp at sætte sig op på en stor sten og spille på sin harpe, som han altid havde med. Så sang han med klar stemme: "Herren er min hyrde, jeg lider ingen nød." (Salme 23, 1)

Hvis David så noget, der bevægede sig, lagde han hurtigt harpen fra sig og greb sin slangebøsse. Han havde altid glatte runde sten parat, så han kunne forsvare fårene mod vilde dyr.

En dag fik David øje på en løve, der lå på lur i krattet ved vandkanten. Lige idet det kæmpestore dyr skulle til at sætte i spring mod et af hans får,

lod David en sten flyve gennem luften. Den ramte lige ved øret, og før løven kunne nå at sunde sig, blev den overfaldet af David, som kæmpede mod den med sine bare hænder.

Den udstødte et brøl og faldt tilbage i krattet, hvor den var kommet fra.

Hurtigt gik David ind mellem fårene og talte dem for at se, om de var der alle sammen. Han var glad og taknemlig, fordi Gud havde hjulpet ham. Han havde ledt den sten, der gjorde ende på løvens liv.

Snart sad David igen på sin sten og spillede på sin harpe. Denne gang sang han: "Selv om jeg går i mørkets dal, frygter jeg intet ondt, for du er hos mig." (Salme 23, 4)

En anden gang førte David fårene op i bakkerne. Men heller ikke her kunne de gå i fred, for her gik de store bjørne på jagt efter mad. Da han holdt øje med fårene, så han en stor brun bjørn lunte ned mod fåreflokken. Pludselig rakte den en stor lab ud efter et af de små uldne lam.

"Forsvind," råbte David og lagde en stor sten i slangebøssen. Stenen ramte bjørnen så hårdt, at den brummede vredt, men den slap ikke lammet. David løb hen mod bjørnen så hurtigt, han kunne. Han fik fat på lammet og slog bjørnen ihjel. Gud havde endnu engang hjulpet David med at redde et af hans dyr.

Da David om aftenen lukkede alle fårene ind i fårefolden, sang han måske resten af sangen: "Godhed og troskab følger mig, så længe jeg lever, og jeg skal bo i Herrens hus alle mine dage." (Salme 23, 6)

Ligesom fårene kan du heller ikke frelse dig selv. Jesus er den eneste, som kan frelse dig.

Daglige aktiviteter

Lørdag

Find en mellemstor sten, som er rund og glat. Hvad brugte David sten til? Tegn det dyr på stenen, som David slyngede sin sten efter. Sæt stenen på dit skrivebord.

Læs 1 Sam 16,16-20. Hvad var David også god til? _____

Lav en lille bog med 7 sider. Stift siderne sammen i siden. Skriv Salme 23 udenpå. Læs Salme 23, 1. Tegn et billede af en hyrde på side 1. Lær verset udenad.

Søndag

Læs hele Salme 23 når I har andagt. Lær vers 2 udenad og tegn et billede, der illustrerer verset i din "Salme 23" bog. Begynd at lære huskeverset udenad.

Mandag

Leg "Følg Lederen" sammen med din familie, når I har andagt. Davids får fulgte ham, hvor han gik. Følger får hvem som helst? Læs Joh 10, 4-5. _____ Læs Joh 10, 27- 28. Hvem er fårene, og hvem er hyrden? Hvad hører fårene? Hvad giver hyrden dem?

Tegn et billede af det, der står i Salme 23, 3, på side 3 i din "Salme 23" bog. Lær verset udenad. Tæl hvor mange godt ting hyrden gør for sine får i Salme 23. Nævn to ting, som Jesus har gjort for dig.

Tirsdag

Klip en hyrdestav af et stykke karton eller brunt papir. Skriv huskeverset på staven. Hvornår lyttede du til Jesu stemme i dag? _____

Tegn et billede af det, der står i Salme 23, 4, på side 4 i din "Salme 23" bog. Lær verset udenad.

Onsdag

Spørg mor, om hun har lidt olivenolie. Smør lidt på hånden. Hyrden masserede olivenolie ind i fårenes sår, når de havde revet sig. Hvad blev olivenolie også brugt til? Læs 1 Sam 16,11-13. Når konger blev salvet med olie var det et tegn på, at de var valgt af Gud.

Tegn et billede af det, der står i Salme 23,5, på side 5 i din "Salme 23" bog. Lær verset udenad.

Torsdag

Syng huskeverset til din egen melodi, når I har andagt.

Tegn et billede af det, der står i Salme 23, 6 i din "Salme 23" bog.. Er du glad for, at Jesus vil frelse dig, og at du skal bo i himlen altid?

Tegn streger, der forbinder ordene fra den 23. salme med ordene, der har den samme betydning.

- | | |
|--------------------|--------------------|
| 1. grønne enge | sorg |
| 2. lider ingen nød | gøre det rigtige |
| 3. rette stier | en kæp |
| 4. mørkets dal | en spadserestok |
| 5. stok | marker |
| 6. stav | mangler ikke noget |

Svar: *grønne enge – marker; lider ingen nød – mangler ikke noget; rette stier – gøre det rigtige; mørkets dal – sorg; stok – en kæp; stav - en spadserestok.*

Fredag

Klæd dig ud i tøj fra Bibelens tid. Brug et kosterkaft som stav. Fortæl historien om David til din familie, når I har andagt. Sig Salme 23 sammen. Gentag vers 4. Sluk al lyset. Hold hinanden i hænderne og tal om, hvordan man har det, når man oplever skræmmende ting.

Tænd lyset igen. Læs nogle af Guds løfter, fx: Salme 32,7 og Salme 34,19. Tak Gud, fordi han altid er sammen med jer og passer på jer.