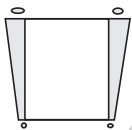


Ugens tekst og referencer

Matt 17, 1-13. Den store Mester, kapitel 46.



Huskeverset

"Glæd jer altid i Herren; jeg siger atter: Glæd jer." Fil.4, 4



Hovedmålet er, at børnene

ved, at de tilbeder Gud, når de kan lide at være sammen med ham. **ønsker** at tilbede Gud. **viser** det ved at tilbede Gud hver dag.



Bibelhistoriens røde tråd

Vi tilbeder Gud, når vi ønsker at være sammen med ham.

Det stærke lys

Månedens tema

Vi bliver glade, når vi tilbeder Jesus.

Bibelhistoriens hovedpunkter

Jesus tager Peter, Jakob og Johannes med op på et højt bjerg, hvor Jesus bliver forvandlet i et stærkt lys for øjnene af sine disciple. Moses og Elias er tilstede og taler med Jesus. Peter er så begejstret, at han tilbyder at bygge tre hytter en til Moses en til Elias og en til Jesus. Guds stemme høres i en lysende sky, og disciplene bliver skrækslagne. Lyset forsvinder, og Jesus er igen alene med disciplene.



Dette er en bibelhistorie om tilbedelse

Forvandlingen var et kort glimt af, hvem Jesus virkelig var – en almægtig Gud. På en fantastisk måde godkendte Gud Faderen det, som Jesus havde gjort og ville gøre for menneskenes børn. En tilbedelse fyldt med glæde og ærefrygt, er den eneste måde vi kan besvare Guds tilstedeværelse og kærlighed på.


Til lærerne

"Ligesom Guds stemme, i skyen over Sinaj, gav autoritet til Guds lov, gav Guds stemme, på forklarelsens bjerg, autoritet til Jesu ord." Life Application Bible, p. 1642

Dekorationer

Sæt figurerne fra historien om Jesus på forklarelsens bjerg på flonellograften.

Program oversigt

Program	Minutter	Aktiviteter	Materialer
Velkomst		Sig goddag ved døren Lad børnene fortælle hvad de har oplevet...	Ingen
1 Leg-og-lær aktiviteter	10 min	A. <i>Millioner af lys</i> B. <i>Lys i mørket</i> C. <i>Shh... hør efter!</i>	To spejle, et stearinlys, tændstikker. Lille bold, aluminiumsfolie, lommelygte. Fløjte, bånd/CD med andagts musik, båndoptager/CD- afspiller
 Hygge, sang, mission og bøn	10 min	Hygge Lovsang Mission Kollekt Bøn	<i>Fødselsdagslys, gave.</i> <i>Sangbøger/overheads</i> <i>Missionshistorien</i> <i>Fyrfadslys/tændstikker, tallerken</i> Ingen
2 Bibelhistorien	20 min	Oplev historien Læs selv	<i>4 voksne, 4 hvide lagener,</i> <i>tøjsnor, tøj-klemmer, stærkt lys.</i> <i>Bibeler</i>
3 Fortstå bibelhistorien	15 min	<i>Tilbed med glæde</i>	<i>Kam til hvert barn, madpapir/ bagepapir.</i>
4 Brug bibelhistorien	15 min	<i>"Jeg tilbeder Gud" uro</i>	<i>Engangstallerkener, snor,</i> <i>karton, tuschpen, sakse.</i>

***Hygge, sang og bøn kan bruges når som helst i programmet.**

Velkomst


Stå ved døren og ønsk børnene velkommen. Lad dem fortælle om ugens positive og negative oplevelser. Gå i gang med den eller de leg-og-lær aktiviteter som du har valgt.

1 Leg-og-lær aktiviteter

Vælg den aktivitet (de aktiviteter) som passer bedst til børnenes modenhed, antallet af børn, hjælpere og lokalets størrelse.

F
O
R
S
L
A
G
A


A. Millioner af lys

- 
- Bring:**
- To mellemstore spejle
 - Et stearinlys
 - Tændstikker

Mørkelæg værelset så meget som muligt. Sæt de to spejle, så de står lidt på skrå mod hinanden. Sæt det tændte stearinlys foran spejlene. Se hvordan lysene reflekteres i spejlene. Hvis spejlene ikke er meget store, skal børnene sidde, så de kan se ind i det ene eller begge spejle.

Tilbage melding


Sig: Læs Salme 89, 15-16. Hvordan ville spejlene se ud, hvis stearinlyset ikke var tændt? (mørke) Hvordan føles det at se på alle lysene? (godt; blive glade) Hvad kan spejlene og lyset lære os om Gud, om os selv og om tilbedelse? (Gud er lys; det er dejligt at være i lyset) Bibelhistorien i dag, handler ikke om stearinlys, men om et meget stærkt lys, der kom fra Gud. Det vi skal huske fra bibelhistorien er, at



VI TILBEDER GUD, NÅR VI ØNSKER AT VÆRE SAMMEN MED HAM.

F
O
R
S
L
A
G
B


Lys i Mørket

- 
- Bring:**
- En lille bold beklædt med aluminiumsfolie
 - Lommelygte
 - Julelys/tændstikker

Mørkelæg værelset og vis bolden. Sig: Lyser bolden? (nej) Tænd lommelygten og lys på bolden. Når lyset skinner på bolden, hvad sker der så? (bolden reflekterer lyset).

Tilbage melding


Sig: Læs og forklar 2 Kor 3, 18. Når vi tilbeder Gud, hvad sker der så med os? (Vi bliver glade) Læs Fil 4, 4. Hvad gør vi, når vi er glade? (tilbeder Gud) Sig bibelhistoriens røde tråd sammen med børnene.



NÅR VI ØNSKER AT VÆRE SAMMEN MED GUD, SÅ TILBEDER VI HAM.

F
O
R
S
L
A
G
C

Shh... Hør Efter!

- 
- Bring:**
- En fløjte
 - Bånd/CD med andagtsmusik
 - Båndoptager/CD-afspiller

Del børnene ind i tre grupper. Hvisk til hver gruppe, hvad de skal gøre.

Gruppe 1: Skal synge: "Vor Gud er så stor, så stærk og så mægtig" så højt de kan.

Gruppe 2: Skal tale så højt som muligt om den mad, de bedst kan lide.

Gruppe 3: Skal gøre sprællemands hop på stedet, mens de tæller til højt til 30.

Sig: "Begynd" og lad kaos bryde løs. Blæs i fløjten efter 30 sekunder. Bed børnene om at finde deres pladser.

Tilbage melding

Sig: Hvem fra gruppe 1 og 3, kan fortælle, hvad gruppe 2 talte om? (de fleste børn vil ikke vide det) Hvorfor hørte I ikke, hvad de sagde? Talte de ikke højt nok? (alt for meget larm) Bed en om at læse Matt 17, 5. Sig: Her står der, at vi skal lytte til Jesus. Støjer vi nogle gange så meget, at vi ikke kan høre, hvad Gud siger?



Hvad står der i Salme 46, 11. Giv børnene tid til at finde skriftstedet og læse teksten. I nogle Bibler står der: "Stands og forstå..." i andre oversættelser står der: "Vær stille og forstå..." Vi skal tage nogle minutter til at være stille og lytte til Gud. Bed børnene om at sidde helt stille, lukke øjnene og tænke på, hvor godt det er at vide, at Gud altid er sammen med dem. Lad dem lytte til lidt stille musik, mens de tænker

Sig: Hvordan var det at sidde helt stille og tænke på Gud? (fint)



**TILBEDER VI GUD, NÅR VI ØNSKER
AT VÆRE SAMMEN MED HAM?**

(ja) Er der nogle steder hjemme, hvor I kan være alene med Gud hver dag? Hvor?



Find "Hygge, sang, mission og bøn på side 125



2 Bibelhistorien

Oplev bibelhistorien

**Bring:**

- Fire hvide lagener
- Tøjsnor & klemmer
- Et skarpt lys

Aftal med fire voksne om at spille Elias, Jesus, Moses og Guds stemme. Hæng en tøjsnor op i værelsets bredde. Hæng et stort hvidt lagen på tøjsnoren. Giv de tre voksne, der skal stå bag det ophængte lagen, hvert sit lagen på. Stil et skarpt lys bag personerne, så deres skygger vises på lagnet. Mørkelæg værelset så meget som muligt. Lad en voksen hjælpe tænde og slukke det stærke lys på det rigtige tidspunkt i historien. Den fjerde person (Guds stemme) kan stå bag et møbel eller udenfor døren. En anden løsning er at optage en stemme der siger: "Det er min elskede søn, i ham har jeg fundet velbehag. Hør ham." Matt 17, 5 på en kassette.

Historien

Det har været en lang dag, og disciplene er ved at gå i seng. I kan være disciplene. Sæt jer godt til rette i stolene. Lige da I er ved at falde i søvn, kalder Jesus på tre af jer – Peter, Jakob og Johannes. "Kom," siger han. "Lad os gå op på bjerget."

Ville I have gået med? Selvfølgelig. Så I går op på bjerget sammen med Jesus.

Da I står på toppen af bjerget, kan I ikke forstå, hvorfor Jesus tog jer med helt herop. Det er mørkt, og I er helt alene. Men pludseligt stirrer I på Jesus (peg på lagenet) I glemmer alt andet, for Jesus forandrer sig lige foran jeres øjne. (tænd det stærke lys)

Han bliver oplyst af et stærkt lys fra himlen. Hans ansigt skinner som solen. Hans tøj er

skinnende hvidt og så flot, at det passer til en konge. Skyggerne i folderne skinner i alle regnbuens farver. Lyset er så stærkt, at I ikke kan flytte jer. I tør næsten ikke at blinke for ikke at gå glip af noget.

Mens I stirrer på Jesus, opdager I to andre mænd. Den ene er Moses og den anden er Elias, og de taler begge to med Jesus. I har aldrig set noget lignende. Det er næsten for godt til at være sandt. Peter føler det, som om han er ved at eksplodere. Hvordan kan han vise, hvor glad han er?

"Jesus," hører I Peter sige. "Her er rigtig rart. Hvis du har lyst, så bygger jeg tre hytter, en til dig, en til Moses og en til Elias." I det samme bliver I overskygget af en lysende sky, og pludselig taler Gud og siger: "Det er min elskede søn, i ham har jeg fundet velbehag. Hør ham!" Guds stemme er høj og tydelig – hele bjerget ryster.

I bliver så bange, at I kaster jer ned på jorden. I ved, at I ikke får lov til at se Gud, så I kniber øjnene sammen. (sluk det stærke lys) Det næste I opfatter er, at Jesus rører ved jer.

"Rejs jer op. I skal ikke være bange," siger han.

I sætter jer op og gnider øjnene. Moses og Elias er væk. Lyset er også væk, og Jesus siger, at I skal gå ned fra bjerget.

"I skal ikke tale om det, I lige har set," siger Jesus. "Ikke før jeg er opstået fra de døde."

Da I går tilbage til de andre disciple, ved I, at I aldrig nogen sinde vil glemme, hvordan Jesus blev forvandlet lige foran jeres øjne. Hvordan han stod i det skinnende lys. I vil aldrig glemme, hvor godt det var at være sammen med Jesus og at tilbede ham.

Tilbage melding

Hvorfor tror I, at Jesus kun tog Peter, Jakob og Johannes med sig op på bjerget? (Mark 14, 32-33). De samme tre disciple ville være nærmest Jesus i Getsemane Have, lige før korsfæstelsen.) Hvorfor havde Peter lyst til at bygge tre hytter? (for at ære/tilbede Jesus, Moses og Elias) Hvorfor sagde Jesus nej til Peters forslag? (det var ikke nogen god ide; det skulle være en hemmelighed; der er andre måder, vi kan tilbede Jesus på) Hvordan kan vi ære/tilbede Gud? (synge; bede; fortælle andre om Jesus; invitere dem med i kirke, etc.)

Læs selv



Bring:
• Bibler

Sig: Vores kirke er et specielt hus. Da det blev bygget, blev der holdt en speciel indivielses-gudstjeneste, hvor man bad Gud om at velsigne kirken, så den blev et helligt sted, hvor vi kan komme og tilbede. Lad os se hvad Bibelen siger om forskellige måder at tilbede på. Del jer i fire grupper. Giv hver gruppe følgende skriftsteder.

Gruppe 1

Matt 17, 1-8 Peter, Jakob og Johannes er glade, stille og ærbødige på bjerget sammen med Jesus.

Gruppe 2

Salme 16,11; 21,7; 89,16 Kong David finder glæde ved at være sammen med Gud.


Gruppe 3

Habakuk 2, 20 Tilbede Gud ved at være stille
Salme 46,11 og lytte til ham

Gruppe 4

3 Mos 19,30; 26,2; Vise ærefrygt for Gud og hans
Heb 12, 28 hus.

Sig: Hvordan kan vi tilbede Gud og samtidigt være glade, stille og vise ærefrygt? (Alle tre aspekter er en del af vor tilbedelse. Vi synger glade sange til Gud som en del af vor gudstjeneste. Vi lytter, når vi åbner vore hjerter så vi kan høre, hvad Gud siger til os. Vi lytter også til Gud under skriftlæsningen og prædiken. Vor opførelse under hele gudstjenesten viser, at vi har ærefrygt for Gud og hans hus.



3 Forstå bibelhistorien

Tilbed med glæde



Bring:

- En lille kam til hvert barn
- Madpapir/bagepapir

Giv hvert barn en kam og en serviet. Vis hvordan de laver et musikinstrument ved at dække kammens nederste kant og sider med madpapiret. Lad dem "spille" en glad lovsang på kammen.

Sig: Er det altid let at være glad? (nej) Når der sker noget trist, så bliver vi kede af det. Da hjælper det, at fortælle det til Jesus.




VI TILBEDER GUD, NÅR VI ØNSKER AT VÆRE SAMMEN MED HAM,

både når vi er glade, og når vi er kede af det.

aktionsord på figurerne der fortæller, hvad de gør, når de tilbeder, fx: synger, beder, lytter, er glade, venlige, giver, fortæller, etc. Lad børnene fæste figurerne til tallerkenen med tynde snore, og hænge uroen op hjemme.

Tilbage melding.

Sig: Kender I nogle, som er kede af det? Hvordan kan I fortælle dem, at det hjælper at tale med Jesus? Hvilke andre ting kan I gøre for at hjælpe? Hjælp børnene med at lægge planer for, hvordan de kan dele, det de har lært med andre. Sig: Når I går i Bibelklub, så tilbeder I sammen med jeres kammerater. Til gudstjenesten tilbeder I sammen med de voksne.



VI TILBEDER GUD, NÅR VI ØNSKER AT VÆRE SAMMEN MED HAM.

4 Brug bibelhistorien

"Jeg Tilbeder Gud" uro.



Bring:

- En engangstallerken til hvert barn
- Tynd snor eller garn
- Karton i en kontrastfarve
- Tusch
- Sakse

Giv hvert barn en engangstallerken (eller en cirkel på ca. 15 diameter af karton). Lad dem skrive "Jeg tilbeder Gud" på tallerkenen. Lad dem klippe seks geometriske figurer af karton: trekanter, firkanter og cirkler i forskellige størrelser og farver. Bed dem om at skrive



Afslutning

Lad børnene stå i en rundkreds. Syng "Hallelu, hallelu, hallelujah". Fortæl Gud hvor glade I er, for at være sammen med Gud og tilbede ham.

Mind børnene om at fortsætte med at læse bibelhistorien resten af ugen og gøre de daglige aktiviteter.

Hygge, sang, mission & bøn



Ønsk børnene og de besøgende velkommen. Husk at fejre fødselsdage og andre ting, som sker i børnenes hverdag. Tag tid til at tale om, hvordan det gik med ugens slagplan



Sangforslag

Brug sangforslagene fra bibelhistorie nr. 9

"Dette lille lys er mit."

Gud, lær du mig at be' til dig. Vi har et håb. Nr. 45

"Hallelu, hallelu, halleluja"



Mission

Fortæl børnenes missionshistorie.



Kollekt

Stil nogle tændte fadlys på en tallerken. Lad børnene komme op og lægge kollekten på tallerkenen. Tal om hvordan pengene, som de giver, er med til at sprede Guds lys til (nævn landet).



Bøn

Fortsæt bønnedagbogen.

Bed Gud om at minde børnene om at tage tid til at tilbede Gud og være sammen med ham hver dag i ugen som kommer.

Det stærke lys

Tekst: Matt 17,1-13.

Huskevers: "Glæd jer altid i Herren; jeg siger atter: Glæd jer:" Fil 4, 4.

Tænk på: Jeg tilbeder Gud, når jeg ønsker at være sammen med ham.

Har du prøvet at sove udendørs? At sove udendørs er sjovt, især hvis månen lyser, så det ikke er så mørkt, eller hvis man har en lommelygte? Hvis man ikke har noget lys, så kan det godt være lidt uhyggeligt.

En aften var disciplene ved at gå i seng efter en lang dag, da Jesus pludselig kaldte på Peter, Jakob og Johannes. "Kom," sagde han, "lad os gå op på bjerget." De rejste sig hurtigt og gik op på bjerget sammen med Jesus.

Da de nåede toppen, har de sikkert undret sig over, hvorfor de skulle gå sådan en lang tur i mørke. Det kan også være, at de har tænkt: "Hvorfor var det kun os tre, der skulle med herop?" Men pludselig stirrede de på Jesus og glemte alt andet. Det var som om Jesus forandrede sig lige for øjnene af dem. Et stærkt lys skinnede på ham, og hans ansigt strålede som solen. Hans tøj var skinnende hvidt, og lyset var så stærkt, at de tre disciple ikke kunne røre sig. De turde næsten ikke blinke, så bange var de for at gå glip af noget.

Mens de stod og så på Jesus, fik de øje på to mænd til, der også havde skinnende hvidt tøj på. Det var Moses og Elias, der var kommet for at opmuntre Jesus. Sikken en fantastisk oplevelse. Det var næsten for godt til at være sandt. Tænk, at Moses og Elias var kommet for at tale med Jesus. Peter følte det, som om han var ved at eksplodere. Han måtte sige noget. Hvordan kunne de fejre begivenheden?

"Jesus," sagde Peter. "Her er rigtig dejligt. Hvis du har lyst, så bygger jeg tre hytter, en til dig, en til Moses og en til Elias." I det samme blev de overskygget af en lysende sky, der strålede som

tusinde diamanter i alle regnbuens farver. Ud fra skyen lød Guds stemme. "Det er min elskede søn, i ham har jeg fundet velbehag. Hør ham!" Guds stemme var høj og tydelig. Hele bjerget rystede.

Disciplene blev så bange, at de kastede sig ned på jorden. De vidste, at de ikke fik lov til at se Gud, så de kneb øjnene sammen. Det næste, de opfattede, var, at Jesus rørte ved dem.

"Rejs jer op. I skal ikke være bange," sagde han.

De satte sig op. Moses og Elias var væk. Lyset var også forsvundet.

Måske begyndte disciplene at tale om det, de lige havde set, da de var på vej ned fra bjerget. Men Jesus bad dem om ikke at fortælle det til nogen, før han var opstået fra de døde. (Matt, 17,9)

På vejen hjem stillede de Jesus mange spørgsmål, og han forklarede dem nogle af de ting, som de aldrig før havde forstået. De vidste, at de aldrig ville glemme, hvordan Jesus var blevet forvandlet lige for øjnene af dem. De ville aldrig glemme, hvor godt det var at være sammen med Jesus og at tilbede ham.

Daglige aktiviteter

Lørdag

Lad som om du er journalist og har talt med disciplene, da de kom ned fra bjerget. Skriv en kort rapport, der fortæller indbyggerne i Jerusalem, hvad der er sket i nattens løb. Begynd evt. med at skrive: "Tre af Jesu disciple, havde i nat en utrolig oplevelse..."

Læs din rapport højt for din familie, når I har andagt, og fortæl dem historien.

Søndag

Tegn 11 bjergtoppe. Skriv et ord fra huskeverset på hver bjergtop. Klip dem ud og læg dem i den rigtige rækkefølge. Øv dig på at sige huskeverset udenad.

Tag bjergtoppene med til andagt. Tal om, hvad det betyder at "glæde sig i Herren."

Mandag

Læs Matt. 17, 1-8 sammen med din familie. Tænd nogle stearinlys og sluk lyset i loftet. Syng: "Dette lille lys er mit, det skal skinne klart."

Hold et spejl hen til et stearinlys og se, hvordan lyset reflekteres i spejlet. Tal om, hvordan I kan skinne for Jesus i ugen, som kommer, så folk, der ser på jer, ser, at I kan lide at være sammen med Jesus.

Tirsdag

Tegn et bjerg. Tegn Jesus og de tre disciple på bjerget. Klip bjerget i flere mindre stykker, så du får et puslespil.

Saml puslespillet i aften sammen med mor og far, når I har andagt. Find på en masse "hvorfor" spørgsmål, som fx: Hvorfor ønskede Jesus, at Peter, Jakob og Johannes skulle se ham blive forvandlet? Hvorfor talte Gud? Hvorfor bad Gud Elias og Moses om at tale med Jesus? Hvorfor ville Peter bygge tre hytter?

Hvorfor føles det godt at være sammen med Jesus og tilbede ham?

Onsdag

Sig huskeverset sammen. Lav en liste over de ting, I kan glæde jer over som en familie. Planlæg en ting, I kan gøre, der vil gøre en anden person glad i denne uge.

Læs Salme 100. Hvad var David glad for? Hvilke af de ting, David nævner, kan du også være glad for?

Torsdag

Læs Matt. 17, 1-3. Moses og Elias oplevede begge at blive afvist af andre mennesker. Hvad tror du, de har sagt til Jesus for at opmuntre ham, lige før han skulle korsfæstes? Hvad kan du lære af Moses og Elias?

Tegn et billede af din familie, din skole, din kirke. Hvordan kan du opmuntre din familie, dine kammerater i skolen og dine kammerater i menigheden?

Fredag

Rollespil bibelhistorien. Hvad har du lært i denne uge?

Hvorfor tror du, Gud synes, det er vigtigt, at du kan lide at være sammen med ham? Er du glad for, at du har kunnet være sammen med Jesus lidt hver dag hele ugen? _____