


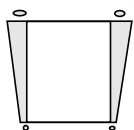
Ugens tekst og referencer

4. Mos 16, 17.
Patriarker og profeter,
kapitel 35



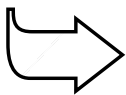
Huskeverset

"..tilbed ham som har
skabt himmel og jord og
hav og kilder."
Åb 14,7



Hovedmålet er, at børnene...

ved, at de tilbeder
Gud, når de respekterer
hans autoritet.
har lyst til at accep-
tere Guds autoritet.
viser det ved at vise
respekt for Gud.



Bibelhistoriens røde tråd

Vi tilbeder Gud, når vi
respekterer hans autoritet.

Guds valg

Månedens tema

Vi tilbeder vor skaber

Bibelhistoriens hovedpunkter

Kora, Datan, Abiram og deres 250 tilhængere er anførere for et oprør mod Moses og Aron. Gud udrydder dem. Israelitterne fortsætter med at gøre vrøvl. Gud siger til Moses, at lederne for de tolv stammer skal bringe hver sin stav hen i helligdommen. Moses skriver mændenes navne på stavene. Arons navn står på staven, der tilhører Levi stamme. Stavene bliver i helligdommen natten over. Næste dag blomstrer Arons stav som et bevis på, at Gud har valg ham til at være præst.

Dette er en bibelhistorie om tilbedelse

Kora, Datan, Abiram og deres 250 tilhængere gjorde i virkeligheden oprør mod Guds autoritet, da de gjorde oprør mod Moses og Aron. Ved at tilsidesætte Guds autoritet ledte de israelitterne væk fra at tilbede Gud. Tilbedelse og respekt går hånd i hånd. Vi tilbeder Gud, når vi respekterer hans autoritet.

Til lærerne


Kora og hans medsammensvorne havde været blandt de udvalgte, som havde fået lov til at opleve mange beviser på Guds storhed og magt. De havde været oppe på bjerget sammen med Moses og set Guds herlighed. Men ... een fristelse ... havde fået lov til at slå rod i deres sind og vokse ... indtil deres tankegang blev styret af Satan. Det lykkedes dem at få 250 prinser – mænd med indflydelse – til at vende sig mod Moses. Koras tilhængere kom til det resultat, at Moses var skyld i alle deres lidelser, og at deres udelukkelse fra Kana var et resultat af dårligt lederskab. Patriarker og profeter.

Arons stav, der blomstrede, blev lagt ned i arken sammen med en skål manna og Mosebøgerne som et symbol på Guds midlertidige forråd under ørkenvandringen.

Dekorationer

Se bibelhistorie nr. 5

Programoversigt

Program	Minutter	Aktiviteter	Materialer
Velkomst		Sig goddag ved døren. Lad børnene fortælle, hvad de har oplevet i ugens løb	
1 Leg-og-lær aktiviteter	10 min	A. <i>Hjemmelavet</i> B. <i>Hvem er jeg?</i>	Modellervoks eller saltdej Tavle/kridt
 Hygge, sang, mission og bøn	10 min	Hygge Lovsang Mission Kollekt Bøn	Fødselsdagslys, gave Sangbøger, sangark Missionshistorien
2 Bibelhistorien	20 min	Oplev historien Huskeverset Læs selv	13 blomsterpinde, stor brun papirpose, grønt karton, vatkugler, dobbeltsidig tape, mandler, rød frugtfarve, træspatler Stofpose med tørrede bønner Bibler
3 Forstå bibelhistorien	15 min	A. <i>Respekter andre</i> B. <i>Respekter Gud</i>	Karton, små sedler Mandler, servietter, små kort, gavebånd
4 Brug bibelhistorien	15 min	<i>Med kærlig hilsen</i>	

***Hygge, sang, mission og bøn kan bruges når som helst i programmet.**

Velkomst

Stå ved døren og ønsk børnene velkommen. Lad dem fortælle om ugens positive og negative oplevelser. Begynd med den leg-og-lær aktivitet, som passer bedst til børnenes modenhed, antallet af børn, hjælpere og lokalets størrelse.

1

Leg-og-lær aktiviteter

A. Medbring:

- Modellervoks/saltdej eller andet materiale børnene kan lave noget af.

A. Hjemmelavet

Giv børnene nogle minutter til at modellere en ting, som Gud har skabt og derefter fortælle, hvad de har lavet.

Tilbage melding

Sig: **Er I tilfredse med det, I lavede?** (Ja; nej; ved ikke) **Hvad ville I have lyst til at gøre, hvis jeres bror eller søster ødelagde det?** (Blive gal, sur) **Hvordan tror I, Gud har det, når han ser, hvordan vi ødelægger de ting, som han har skabt?** (Accepter svar) **Hvordan ødelægger vi jorden, vi bor på? Vor krop? Hinanden? Læs sidste del af Åb 14,7 (Huskeverset) Gud bestemmer over alt, fordi det er ham, som er skaber. Det vi skal huske fra bibelhistorien i dag er, at...**



VI TILBEDER GUD, NÅR VI RESPEKTERER HANS AUTORITET – dvs. at vi accepterer, at det er Gud, der bestemmer.

B. Hvem er jeg?

Lad børnene skiftes til at rollespille/tegne den person, som du hvisker til dem. Fortæl, at kategorien er "personer med autoritet." Giv de andre børn nogle minutter til at gætte, hvem hver person er.

B. Medbring:

- Tavle

Forslag til personer med autoritet:

Politimand	Soldat	Lærer	Præst
Far/mor	Læge	Dommer	Dronningen

Tilbage melding

Sig: **Hvordan viser vi de forskellige personer, at vi respekterer dem?** (Adlyder loven; gør det vi bliver bedt om; taler til dem på en høflig måde; nejler/bukker for dronningen) **På hvilken måde er deres autoritet den samme som Guds autoritet? På hvilken måde er den anderledes? Hvordan viser vi respekt for Gud? En af måderne vi tilbeder Gud på, er ved at respektere hans autoritet. Respektere at det er Gud, som bestemmer. Er det altid let?**

Hygge, sang, mission & bøn



Ønsk børnene og de besøgende velkommen. Husk at fejre fødselsdage og andre begivenheder, som sker i børnenes hverdag. Tal om, hvordan det gik med at bruge ugens bibelhistorie.



Sangforslag

Se bibelhistorie nr. 5



Mission

Fortæl børnenes missionshistorie



Kollekt

Sig: **Vi respekterer, at det er Gud, som ejer hele universet, når vi giver Gud vores gaver. Og vi er med til at fortælle det til andre.**



Bøn

Lad børnene læse Salme 95,6 og Habakkuk 2,20. Tal om, at vi kan bede til Gud både når vi knæler, når vi sidder, og når vi står.

Spørg om der er specielle ting som børnene ønsker, I skal bede for. Syng første vers af "Gud lær' du mig at be' til dig." (Vi har et håb, nr. 45) før bønnen og andet vers efter bønnen.

2

Bibelhistorien

Oplev bibelhistorien

Klip nogle blade af grønt karton. Lav blomster ved at skille vattet lidt ad og duppe det med rød frugtfarve opløst i vand. Sæt blomsterne, bladene og nogle få mandler på den ene blomsterpind med dobbeltsidig tape. Læg den blomstrende stav ned i en stor brun pose, så børnene ikke ser den.

Lad børnene gøre og sige følgende, mens du fortæller historien:

NÅR DU SIGER...	SKAL BØRNENE...
"Kora"	Sige: "Øv Kora"
"Datan"	Bevæge pegefingern frem og tilbage og sige: "Nej Datan"
"Abiram"	Sige: "Abiram – hvisk, hvisk"



Historien

Der var oprør i lejren. En mand, der hed Kora, (Øv Kora) syntes, det var uretfærdigt, at det kun var Arons familie, der skulle være præster. Før israelitterne forlod Egypten, havde Kora (Øv Kora) været præst i sin familie. Nu var han utilfreds med, at Gud havde bestemt, at det i fremtiden kun skulle være Aron og hans sønner, der skulle være præster for alle israelitterne. Men det var ikke det eneste, som han var utilfreds med. Han syntes også, at Moses og Aron var dårlige ledere. Jo mere han tænkte over det, jo mere muggen blev han.

Det varede ikke længe, før

Kora (Øv Kora) opdagede, at der var andre i lejren, der syntes det samme. To mænd, Datan (Nej Datan) og Abiram (Abiram hvisk.. hvisk), syntes at de skulle være israelitternes ledere. De var efterkommere af Jakobs ældste søn, Ruben, og den ældste søn var altid familiens leder. Så Kora (Øv Kora), Datan (Nej Datan) og Abiram (Abiram hvisk.. hvisk) rottede sig sammen mod Moses og Aron.

Men de glemte noget vigtigt. Moses havde ikke bedt om at blive israelitternes leder. Gud havde valgt ham. Aron og hans sønner havde heller ikke bedt om at blive præster. Gud havde valgt dem. Så da de tre mænd gjorde oprør og klagede over Moses og Aron, gjorde de i virkeligheden oprør mod Gud.

Det varede ikke længe, før 250 andre sluttede sig til Kora (Øv Kora), Datan (Nej Datan) og Abiram (Abiram hvisk..hvisk) De gik hen til Moses og sagde: "Hvorfor opfører I jer, som om I er vigtigere end alle os andre?"

Moses prøvede at advare dem og sagde til Kora (Øv Kora): "Du og hele denne flok har virkelig rottet jer sammen mod Gud." Men de ville ikke høre efter. De nægtede at acceptere de ledere, som Gud havde valgt. De nægtede også at følge de befalinger, som Gud havde givet, og da de prøvede at gøre sig selv til præster imod Guds ønske, havde Gud ikke noget andet valg end at udrydde dem.

Men israelitterne fortsatte med at brokke sig og gøre Gud ked af det. Gud vidste, at den eneste måde de kunne komme ind i det lovede land på, var ved at lytte til deres ledere. Derfor fortalte Gud Moses, hvad han skulle gøre.

Moses bad lederne for de tolv stammer om at komme med hver sin stav (Tag de 12

Medbring:

- En brun papirpose
- 13 blomsterpinde - eller grene
- Blade lavet af grønt karton
- Vatkugler
- Rød frugtfarve
- Mandler
- Tape med lim på begge sider
- Træspatler til spørgsmål.

blomsterpinde. Lad som om du skiver navn på hver pind) Arons navn blev skrevet på staven, der tilhørte levitterne. Derefter bad Gud Moses om at lægge stavene ind i helligdommen, så de kunne ligge derinde om natten (Læg dem i papirposen) " Den stav, der tilhører den mand, jeg vælger, vil blomstre i morgen," sagde Gud, "og jeg vil få israelitterne til at holde op med at klage over jer."

Næste morgen kom Moses og alle israelitterne tilbage til helligdommen for at se, hvad der var sket med stavene. Da Moses viste dem Arons stav (Træk staven med blomsterne op af posen), blev de overraskede over at se, at den ikke bare var sprunget ud, men at der var blomster og mandler på den. Der var kommet nyt liv i den gamle tørre gren. Nu vidste de, at Gud havde valgt Aron til at være deres præst. De forstod også, at de skulle respektere Aron. De lærte det samme, som vi skal lære i dag, at...



VI TILBEDER GUD, NÅR VI RESPEKTERER HANS AUTORITET.

Moses lagde Arons stav ind i helligdommen, så den kunne minde dem om at respektere Guds autoritet og de ledere, Gud valgte.

Tilbage melding

Nummerer træspatlerne og skriv et spørgsmål på hver. Lad børnene skiftes til at tage en spatel, svare på spørgsmålet eller vælge en anden til at svare.

1. Hvorfor var Kora vred? (Fordi det kun var Aron og hans familie, som Gud valgte til at være præster)
2. Hvorfor ønskede Kora ikke, at Aron skulle være præst? (Kora plejede at være præsten i sin familie)
3. Hvorfor brokkede Datan og Abiram sig? (De ønskede ikke, at Moses skulle være deres leder)

4. Hvem syntes Datan og Abiram skulle være leder? (En fra Rubens stamme)
5. Hvor mange andre ledere rottede sig sammen mod Moses og Aron? (250)
6. Hvad skete der med Kora, Datan, Abiram og de andre ledere? (De døde)
7. Hvor mange stammer var der i Israel? (12)
8. Hvordan viste Gud israelitterne, hvem han havde valgt til præst? (Lederne for de tolv stammer skulle bringe hver sin stav hen i helligdommen)
9. Hvorfor blomstrede Arons stav? (Gud havde valgt Aron og hans sønner til at være præster)
10. Hvor lagde Moses Arons stav? (Ind i helligdommen) Hvorfor?
11. Hvorfor skal vi ikke modarbejde de folk, som Gud giver autoritet? (Når vi modarbejder dem, modarbejder vi Gud)
12. Hvad har vi lært om Gud i dag?

Huskeverset

Lad børnene sige huskeverset, idet de holder en finger i vejret for hvert af de følgende ord:

1. "himmel"
2. "jord"
3. "hav"
4. "kilder".

Kast posen med de tørrede bønner til et af børnene samtidig med, at du siger det første ord i huskeverset. Lad barnet, der griber posen, sige huskeversets næste ord og kaste posen til en kammerat. Fortsæt, indtil børnene kan huskeverset udenad.

Sig: **Hvad betyder "at tilbede?"** (Giv børnene tid til at tænke sig om og svare) **Tilbeder vi Gud, når vi respekterer hans autoritet?** (ja) **Hvorfor?**

(Huskeverset) Medbring:

- En lille stofpose med tørrede bønner, ris eller ærter

fortsættes s. 75

Forstå bibelhistorien

A. Respekter andre

Lad børnene fortælle, hvordan de vil vise respekt for personerne i de følgende situationer:

- Jeres mor og far venter gæster til middag. Da de ringer på døren, lukker I op.
- Jeres lærer vil tale med jer, fordi jeres karakterer ikke er så gode
- I leger hos jeres kammerat, hvis mor beder jer om at være lidt mere stille
- I er i fuld gang med at spille et spil. Jeres lærer beder jer om at stoppe.

Tilbage melding

Sig: **Hvorfor adlyder og respekterer vi vores forældre og lærere?** (De bestemmer over os.) **Hvorfor er det ikke altid sjovt at gøre, hvad andre beder os om?** (Vi vil hellere bestemme selv) **Ønsker vores forældre og lærere, at vi skal være kedede af det eller glade?** (Glade) **Hvordan kan vi respektere deres autoritet og alligevel være glade og tilfredse?** (Tænke på, at vore forældre og lærere beder os om at være lydige for vor egen skyld. Acceptere at Gud har givet dem autoritet)

B. Respekter Gud

B. Medbring:

- Et stykke stift karton
- Kurv
- Sedler med nedenstående situationer skrevet på

Tegn forsiden af jeres kirke på et stort stykke karton. Bøj 15-20 cm af kartonets to sider bagud, så kartonet (kirken) kan stå . Skær indgangsdøren op, så den kan åbnes. Sæt kurven med sedlerne indenfor døren. Lad børnene skiftes til at række hånden ind gennem døren, trække en seddel og komme med forslag til, hvordan de kan vise respekt i hver situation.

- Hvordan kan vi vise respekt for Gud, når vi synger? (Tænke over ordene. Vælge sange hvis tekst omtaler Gud med respekt)
- Hvordan kan vi vise respekt for Gud, når vi beder? (Mene det vi siger)
- Hvordan kan vi vise respekt for Gud i den måde vi klæder os på? (Tænke på at vi er sammen med Gud)
- Hvordan kan vi vise respekt for Gud ved at lytte? (Være stille så vi selv kan høre; undgå at forstyrre andre)
- Hvordan kan vi vise respekt for Gud i sabbatsskolen? (Være positiv; være villig til at deltage)

Læs selv

Læs historien om Arons stav i Bibelen (4 Mos 17,1-11) Del jer ind i to grupper. Lad første gruppe læse, hvad Gud sagde til Moses – versene 1-5 og 10. Lad anden gruppe læse historiens forløb – versene 6-9 og 11.

Sig: **Hvad fortæller versene os om at respektere Gud?**

- Vers 11: Moses fulgte Guds befaling.
- Versene 5-9: Gud viste, hvem han havde givet autoritet.
- Vers 10: Israelitterne respekterede ikke Guds afgørelse.

Hvad skal vi huske fra bibelhistorien?



VI TILBEDER GUD, NÅR VI RESPEKTERER HANS AUTORITET.

4

Brug bibelhistorien

Med kærlig hilsen

Giv hvert barn en serviet, nogle mandler, lidt gavebånd og et lille kort. Lad dem skrive Med kærlig hilsen på kortene. Vis hvordan de lægger mandlerne midt på servietten, trækker serviettens fire hjørner op og vikler gavebåndet stramt omkring. Fæst med en knude. Stik gavebåndets ene ende igennem hullet i kortet og bind en sløjfe. Lad børnene fortælle, hvem de vil give gaven til i ugens løb.

Medbring:

- Mandler
- Små servietter
- Et kort med et lille hul til hvert barn
- Gavebånd

Afslutning

Mind dem om at fortsætte med at læse bibelhistorien resten af ugen og gøre de daglige aktiviteter.

Guds valg

7. historie: 4 Mos 16; 17.

Huskevers: "...tilbed ham som har skabt himmel og jord og hav og kilder." Åb. 14,7

Tænk på: Jeg tilbeder Gud, når jeg respekterer hans autoritet.

Karin og Jakob spillede ludo og var lige opsat på at vinde. Pludselig ringede klokken og frikvarteret var forbi. "Kom nu," råbte deres lærer. "historietimen er begyndt."

Karin rejste sig, mens Jakob blev siddende. "Hvorfor kan vi ikke spille færdig?" mukkede han.

"Fordi vi har fået besked på at komme." svarede Karin

Jakob sukkede. "OK, så spiller vi færdig i næste frikvarter"

For mange år siden var der en gruppe mænd, som ikke syntes det var så vigtigt at adlyde deres ledere. De ville hellere følge deres eget hoved, men det var ikke, hvad Gud ønskede. Nu skal du høre.

Der var oprør i lejren. En mand, der hed Kora, syntes at det var uretfærdigt, at det kun var Arons



familie, der skulle være præster. Før israelitterne forlod Egypten, havde Kora været præst i sin familie. Nu var han utilfreds med, at Gud havde bestemt, at det i fremtiden kun var Aron og hans sønner, der skulle være præster i Israel. Men det var ikke det eneste, han var utilfreds med. Han syntes også, at Moses og Aron var dårlige ledere. Jo mere han tænkte på det, jo mere sur blev han. Det varede ikke længe, før Kora opdagede, at der var andre, der syntes det samme. To mænd, Datan og Abiram, var også begyndt at mugges. De var efterkommere af Jakobs ældste søn, Ruben, og den ældste søn var altid familiens leder. Derfor syntes de, at det var en fra Rubens stamme, som skulle være israelitternes leder i stedet for Moses. Da Kora, Datan og Abiram rottede sig sammen mod Moses og Aron, glemte de noget vigtigt. Moses havde ikke bedt om at blive israelitternes leder. Gud havde valgt ham. Aron og hans sønner havde heller ikke bedt om at blive præster. Gud havde valgt dem. Så da de tre mænd begyndte at gøre oprør og klage over Moses og Aron, gjorde de i virkeligheden oprør mod Gud.

Det varede ikke længe før 250 andre mænd sluttede sig til Kora, Datan og Abiram. De gik hen til Moses og sagde: Hvorfor opfører I jer, som om I er vigtigere end os andre?

Moses prøvede at advare dem og sagde til Kora: "Du og hele denne flok har virkelig rottet jer sammen mod Gud." Men de ville ikke høre. De nægtede at acceptere de ledere, Gud havde valgt. De nægtede også at følge de befalinger, som Gud havde givet. Da de prøvede at gøre sig selv til præster imod Guds ønske, havde Gud ikke andet valg end at udrydde dem.

Men israelitterne fortsatte med at brokke sig og gøre Gud ked af det. Gud vidste, at den eneste måde de kunne komme ind i det lovede land på, var ved at lytte til deres ledere. Derfor fortalte han Moses, hvad han skulle gøre.

"Lad lederne for de tolv stammer komme med

hver sin stav." sagde Gud. "Skriv deres navne på stavene."

Arons navn stod på levitternes stav. Derefter bad Gud Moses om at lægge alle stavene ind i helligdommen og lade dem ligge der om natten. "Staven, der tilhører den mand, som jeg vælger, vil blomstre i morgen." sagde Gud, "og jeg vil få israelitterne til at holde op med at klage over jer." Næste morgen kom Moses og israelitterne tilbage til helligdommen for at se, hvad der var sket med stavene. Da Moses viste dem Arons stav, blev de overraskede over at se, at den ikke bare var

sprunget ud, men at der var blomster og mandler på den. Der var kommet nyt liv i den gamle tørre gren. Nu vidste de, at Gud havde valgt Aron til at være deres præst. Gud havde givet Moses og Aron deres autoritet, og israelitterne var endelig parate til at respektere, at de var de ledere, som Gud havde valgt.

Moses lagde Arons stav ind i helligdommen, så den kunne minde dem om at respektere Guds autoritet.

Vi skal også huske at respektere de personer, som Gud har givet autoritet over os.

Lørdag

- Hvis I går en tur i eftermiddag så find en gren, der kan bruges som en spadserestok. Sæt jer ned et sted og læs bibelhistorien. Hvorfor var det vigtigt at have en god spadserestok i ørkenen?
- Sæt stokken på dit værelse, så den kan minde dig om det, du har lært i dag.

Søndag

- Læs 4. Mos 16 og 17 sammen med din familie.
- Hvor mange stave lagde Moses ind i helligdommen? Find svaret ved at regne følgende regnestykke: Skriv 50. Træk 44 fra. Gang det tal du kommer til med 2. Skriv svaret på linien _____ Tjek dit svar med 4. Mos. 17,17.
- Hvis stav blomstrede? _____
_____ Hvorfor?

Mandag

- Spørg mor, om du må få nogle mandler og lidt tape, der limer på begge sider. Tegn nogle blade og blomster på et stykke papir. Farvelæg dem og klip dem ud. Lim bladene, blomsterne og mandlerne fast på stokken, du fandt i lørdags. Vis stokke til din familie, når I har andagt
- Læs Salme 96 sammen. Lad alle fortælle, hvorfor de elsker Gud og respekterer hans autoritet.

Tirsdag

- Begynd at lære dit huskevers.
- Tegn et billede af fire ting, som Gud har skabt, og som du kan takke Gud for. Brug nogle minutter til at tale med Gud. Tak ham for de ting, du tegnede.

Onsdag

- Fortæl din familie, hvad Kora, Datan og Abirams problem var. Læs 4. Mos 16, 11. Hvem havde de i virkeligheden rottet sig sammen mod?
- Skriv navnene på tre personer, som Gud har givet autoritet over dig. Mugges du nogen gange, når de beder dig om noget?
- Når du går i seng så bed for de personer, som Gud har givet autoritet i din familie. Bed også for dig selv, at Gud vil hjælpe dig til at acceptere deres autoritet uden at mugges.

Torsdag

- Tegn en stor stjerne på et stykke papir. Farv stjernens kanter gule. Klip den ud og vis den til din familie. Læs Fil. 2, 14-15, når I har andagt. Tal om, hvad verset betyder.
- Skriv tre måder du kan "stråle" på midt på stjernen. På stjernens bagside skriver du tre grunde til ikke at mugges. Hæng stjernen på dit værelse.

Fredag

- Når dronning Margrete besøger forskellige byer i Danmark, så bliver hun tit modtaget af et orkester, der spiller, når hun ankommer. Det gør man for at vise dronningen respekt. Find forskellige ting, I kan bruge som musikinstrumenter (grydelåg, skeer, etc.). Syng og spil nogle sange til Guds ære.
- Gå udenfor, hvis det er mørkt. Kan du få øje på nogle stjerner? Læs Fil. 2,14-15 igen. Bed Gud om hjælp til at respektere hans autoritet igennem sabbattens timer.