

Ugens tekst og referencer

2 Mos 35,4-36,7.

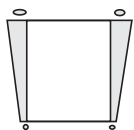
Patriarker og profeter,
kapitel 30



Huskeverset

"Så vil jeg bringe dig et frivilligoffer, jeg vil takke dit navn, Herre, for dit navn er godt."

Salme 54,8




Hovedmålet er, at børnene

ved, at kollekten er et udtryk for vort ønske om at tilbede Gud.

ønsker at give gavmildt til Gud.

bestemmer sig for at give deres egne penge i kollekt, fordi de elsker Gud.



Bibelhistoriens røde tråd

Vi tilbeder Gud med vore gaver

Alt for mange gaver

Månedens tema

Vi tilbeder Gud hver dag.

Bibelhistoriens hovedpunkter

Moses beder Israels børn om at give frivillige gaver til opførelsen af Åbenbaringsteltet, dets møbler, præsternes dragter og de forskellige ting, der skal bruges ved helligdomstjenesten. Han beder også om dygtige arbejdere, som vil være med til at spinde, væve og bygge. I løbet af kort tid får Moses at vide, at de har mere end nok af alt det, de får brug for. Moses beder israelitterne om ikke at give flere gaver.

Dette er en bibelhistorie om tilbedelse

Det var kun de, som ønskede at give, der blev bedt om at give. Gud tager kun imod gaver, som bliver givet frivilligt. Israeliternes kærlighed til Gud og ønsket om at tilbede ham, var den første begyndelse til bygningen af helligdommen. Folket gav frivilligt og så generøst, at Moses måtte bede dem om ikke at give mere. Børns frivillige gaver kan også hjælpe menighederne i dag. Vi tilbeder Gud, når vore gaver er vort svar på hans kærlighed.


Til lærerne

Der blev brugt mere end et ton guld, 3,5 ton sølv, og 2,5 ton bronze til opførelsen af Åbenbaringsteltet og dets indretning (2 Mos 38). Værdien af metallerne er ca. 72 millioner danske kroner. Det fortæller noget om israeliternes gavmildhed, da de blev bedt om at give af hjertet.

Dekorationer

Se bibelhistorie nr. 9.

Program oversigt

Program	Minutter	Aktiviteter	Materialer
Velkomst		Sig goddag ved døren. Lad børnene fortælle, hvad de har oplevet i ugens løb.	
1 Leg-og-lær aktiviteter	10 min	A. <i>Giv dem væk</i> B. <i>Sammenkobling</i>	Terning, ti 25-ører til hvert barn Papir, papirclips
 Hygge, sang, mission og bøn	10 min	Hygge Lovsang Mission Kollekt Bøn	Fødselsdagslys, gave Sangbøger, sangark Missionshistorien
2 Bibelhistorien	20 min	Oplev historien Huskeverset Læs selv	Engangsbægre, tuscher, glasskål, ris, tørrede bønner, pasta, sten, sand etc., papir/blyanter Papir Bibler, papir/blyanter
3 Fortstå bibelhistorien	15 min	<i>En glad giver</i>	Små sedler, pen, konvolutter, tape
4 Brug bibelhistorien	15 min	<i>Jeg kan give</i>	Plastik/papirposer, Ting til at tegne med

***Hygge, sang og bøn kan bruges når som helst i programmet.**

Velkomst

Stå ved døren og ønsk børnene velkommen. Lad dem fortælle om ugens positive og negative oplevelser. Gå i gang med den eller de leg-og-lær aktiviteter, som du har valgt.

1 Leg-og-lær aktiviteter

Vælg den aktivitet (de aktiviteter) som passer bedst til børnenes modenhed, antallet af børn og hjælpere og lokalets størrelse.

Medbring:

- Ti 25-ører til hvert barn
- En terning til hver gruppe

A. Giv dem væk

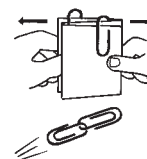
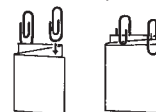
Del børnene op i mindre grupper på fire eller fem. Giv hver gruppe en terning og hvert barn ti 25-ører. Forklar, at hensigten med legen er at blive den første, der får givet alle sine 25-ører væk. Lad børnene skiftes til at rulle terningen og forære det antal 25-ører væk, som øjnene viser på terningen. De må selv bestemme, hvem de vil give 25-ørerne til, og hvor mange de vil give til hver kammerat. Den første, som slipper af med alle sine 25-ører, har vundet.

Tilbage melding

Sig: **Havde I lyst til at give pengene væk? Var det let eller svært at være gavmild? Hvorfor? Var det sjovt? Var der nogen, der bad jer om ikke at give dem flere penge? Bibelhistorien i dag handler om mennesker, som var så glade for at tilbede Gud med deres gaver, at de til sidst fik besked på ikke at give mere. Det vi skal lære af bibelhistorien er, at...**



VI TILBEDER GUD MED VORE GAVER



Medbring:

- Et stykke papir, der er 5 x 12 cm til hvert barn
- Papirclips

B. Sammenkobling

Giv hvert barn et stykke papir og to papirclips Sig: Har I tænkt på, om det gør nogen forskel, om I giver kollekt eller ej? (giv børnene tid til at tænke sig om og svare) Vis en papirclips.

Denne papirclips repræsenterer jeres kollekt. Papirclipsen her (vis papirclips nr. 2) repræsenterer andres kollekt. Fold papiret og sæt papirclipsene som vist på tegningen. Det er vigtigt, at de sidder nøjagtigt som vist. Hjælp børnene med at folde deres papir og sætte deres papirclips på samme måde. Når jeres kollekt bliver lagt sammen med andres kollekt, så kan de i fællesskab gøre store ting. Træk papirets sider fra hinanden, så clipsene mødes. I dag skal vi høre om, hvordan mange folks gaver i fællesskab byggede en flot helligdom til Gud.

Hygge, sang, mission & bøn



Ønsk børnene og de besøgende velkommen. Husk at fejre fødselsdage og andre ting, som sker i børnenes hverdag. Tal om, hvordan det gik med at bruge ugens bibelhistorie.



Sangforslag

Brug sangforslagene fra bibelhistorie nr. 9



Mission

Sig: Missionshistorierne fortæller om mennesker, der har lært Gud at kende, fordi andre har hjulpet ved at give deres kollekt. Historien i dag kommer fra (nævn landet). Fortæl børnenes missionshistorie.



Kollekt

Hjælp børnene med at identificere noget i missionshistorien, som deres kollekt kan være med til at forandre på, eller mennesker deres gaver kan være med til at hjælpe.



Bøn

Tak Gud, fordi vi kan tilbede ham med vore gaver.

Tilbage melding

Læs Salme 54,8. **Hvad betyder "frivilligoffer"?** (accepter svar) **Et offer betyder at undvære noget for at få noget, som er bedre. Hvad undværer I, når I giver jeres kollekt?** (giv børnene tid til at tænke sig om og svare) **Får I noget i stedet for? Hvad? Hvad skal vi huske fra bibelhistorien i dag?**



VI TILBEDER GUD MED VORE GAVER.

2 Bibelhistorien

Oplev bibelhistorien

Medbring:

- Små engangs-bægre
- Tuscher
- En stor glas-skål
- En stor portion af enten ukogt ris eller pasta, tørrede bønner, sten eller sand.
- 2 sedler med ordene "Du er en dygtig arbejder."
- 2 sedler med ordene: "Du er dygtig til at spinde og væve."

Fyld bægrene med enten ris, bønner, pasta, sand, eller sten. Skriv udenpå hvert bæger, hvad indholdet er: guld, sølv, bronze, fint linned, gedeuld, vædderskind, krydderier, olie, balsam eller akacietræ. I fire bægre lægges kun et stykke papir, hvor der enten står: "Du er en dygtig håndværker", eller "Du er dygtig til at spinde og væve" Giv hvert barn et eller flere bægre. Planlæg aktiviteten, så du deler flere bægre ud, end skålen, som børnene senere skal hælde indholdet ud i, kan rumme. Fortæl børnene, at denne historie hændte, før Moses døde, mens israelitterne endnu var i ørkenen på vej mod det lovede land.

som er eksperter i at arbejde med træ og metal. Vi får brug for kvinder, der kan spinde og væve gardiner og stof til præsternes tøj.

Men Gud har sagt, at helligdommen kun skal bygges af gaver, som I giver frivilligt. Som I giver, fordi I har lyst til at give, fordi I elsker Gud og ønsker at tilbede ham. De, som ønsker at give Gud en frivillig gave, kan give den til Besalël og Oholiab, som Gud har givet særlige kundskaber og valgt til at have ansvaret for at bygge helligdommen.

I kan lægge jeres gaver her i skålen. Hvis I ikke har sølv eller guld, men er dygtige til at bygge, skære ud i træ, spinde eller væve, så kom og fortæl os det. Vi har brug for jeres hjælp."

(Lad børnene komme og lægge deres gaver i skålen. Når skålen er ved at være fuld, så sig:)

"I har været meget gavmilde. Vi har ikke brug for flere gaver. Vi har mere end nok nu til at bygge helligdommen. Ikke flere gaver tak."

Tilbagemelding

Sig: **Hvad følte I, da I hørte, at Gud gerne ville have gaver af guld, sølv og andre ting til helligdommen? Var I glade, fordi I havde noget at give? Hvad med jer som var de dygtige håndværkere, hvordan følte det at skulle bygge Herrens helligdom? Hvad tænkte I, da Moses bad jer om at holde op med at give flere gaver? Hvad skal vi huske fra bibelhistorien?**



VI TILBEDER GUD MED VORE GAVER

Huskeverset

Skriv ordene fra huskeverset på hvert sit stykke papir. Bland dem og giv dem til børnene. Idet du læser huskeverset højt, så lad børnene, der holder ordene, stille sig på en



Historien

En dag kaldte Moses på alle israelitterne. "Gud har fortalt mig noget vigtigt," sagde han. "Han vil gerne have, at vi bygger et specielt mødetelt – en helligdom, som Gud kan bo i, og hvor vi kan tilbede ham. Vi får brug for en masse kostbart materiale til bygningen af helligdommen, de ting der skal stå inde i helligdommen og tøjet, præsterne skal have på. Vi får brug for guld, sølv og bronze. Vi får brug for stof i purpurblåt, purpurrødt og karminrødt, fint linned, gedeuld og rødindfarvede vædderskind. Vi skal have akacietræ, ædelstene, balsam og olie til lampen. Og så får vi brug for mange dygtige håndværkere,

række, så ordene, de har i hånden, står i den rigtige rækkefølge. Sig huskeverst sammen. Gentag aktiviteten flere gange, indtil børnene kan huskeverset udenad.

(Læs selv)
Medbring:
Bibler

Læs selv

Sig: **Bibelen fortæller om andre, der gav frivillige gaver. Lad os finde to af dem.** Lad børnene slå op til:

1 Kong 5,15-16 (Na'aman)

Mark 12,41-44 (Den fattige enke)

Sig: **Blev de tvunget til at give deres gaver?** (nej, de gav dem frivilligt) Lad børnene læse 2 Kor 9,7 **Hvorfor er det vigtigt, at vi giver vores gaver med glæde?** (giv børnene tid til at tænke sig om og svare) **Hvis vi blev tvunget til at give, ville vi så tilbede Gud med vores gave?** (nej) **Når vi giver vor kollekt med glæde så...**



**TILBEDER VI GUD MED VORES
GAVER.**

3

Forstå bibelhistorien

En glad giver

Medbring:

- 10 konvolutter
- 10 sedler
- Tape

Skriv en af de følgende 10 ting på hver sin seddel: 1 kr. 10 kr. 100 kr. 1000 kr. 10.000 kr.; mine hænder; min sangstemme; legetøj som jeg ikke leger med mere; evnen til at tegne; tøj som jeg er vokset fra. Læg sedlerne i hver sin konvolut.

Giv ti af børnene en konvolut. Bed dem om at åbne konvolutten og læse, hvad de giver Gud som en frivillig gave. Sæt sedlerne fast på deres bryst med tape, så alle kan læse, hvad der står. Bed de andre børn om at stille børnene med sedlerne på en række, så den vigtigste gave kommer først.

Tilbage melding

Sig: **Er nogle gaver vigtigere end andre?** (nej) Læs 2 Mos 35,5-10. **Hvilke materialer var vigtigst, da de byggede helligdommen? Kunne israelitterne have bygget helligdommen, hvis nogle af dem manglede? Hvad er det vigtigste ved en gave?** (2 Kor 9,7 – at den bliver givet med et glad hjerte)



VI TILBEDER GUD MED VOR GAVE, når vi giver med et glad hjerte.

4

Brug bibelhistorien

Jeg kan give

Giv børnene hver sin pose. Lad dem skrive: "Min gave til Gud" udenpå posen, tage den med hjem og fylde den med ting, som de har lyst til at give til Gud som en gave. Det kan være udstoppede tøjdyr, som de er vokset fra, og som de mindste børn kan bruge i deres sabbatsskole, puslespil, stillebøger/legetøj, rengøringsartikler, toiletpapir, håndsæbe, penge, stearinlys – hvad som helst, som bruges i kirken. Bed dem om at tage posen med næste sabbat.

Medbring:

- Papir- eller plastikpose til hvert barn
- Tuscher

Afslutning

Afslut med bøn. Mind børnene om at fortsætte med at læse bibelhistorien og gøre de daglige aktiviteter.

Alt for mange gaver

Tekst: 2 Mosebog 35,4-36, 7.

Huskevers: "Så vil jeg bringe dig et frivilligoffer, jeg vil takke dit navn Herre, for dit navn er godt." Salme 54,8

Tænk på: Jeg tilbeder Gud med mine gaver.

"Det er nok!" sagde far, da mor øste mad op på hans tallerken. "Jeg kan ikke spise så meget."

"Har du også fået nok, eller vil du have mere, David?" spurgte mor. David smilede. Han vidste godt, hvad mor tænkte, at han spiste som en hest.

Hvornår er nok, nok? For mange år siden, sagde Moses til israelitterne. "Nu har vi nok. Nu skal I ikke bringe mere." Nu skal du høre.

"Hurtigt," råbte far og stak hovedet ind gennem teldøren. Han var helt forpustet. "Moses har en vigtig besked. De er alle sammen ved at gå hen på den store plads."

Mor slap, hvad hun havde i hænderne, tog babyen op af vuggen og gik ud af teltet. Leah var lige i hælene på hende, og til sidst kom hendes to yngre brødre, Zibeon og Gershon. De skyndte sig hen til den store plads, der allerede var fuld af israelitter. "Hvad foregår der?" "Hvad mon Moses vil?" "Hvad sker der?" Leah hørte spørgsmålene svirre i luften, mens de skyndte sig hen til den store plads. Alle mulige tanker løb igennem hendes hoved.

Så snart Moses stod op for at tale, holdt alle op med at mumle. "Gud har befalet os at bygge et specielt mødetelt" sagde han, "en helligdom som Gud kan bo i, og hvor Gud vil mødes med os, og hvor vi tilbede ham.

"Vi får brug for en masse kostbart materiale til bygningen af selve helligdommen, tingene der skal stå inde i helligdommen og tøjet, præsterne skal have på. Vi må have guld, sølv og bronze. Vi får også brug for stof i purpurblåt, purpurrødt og karminrødt, fint linned, gedeuld og rødindfarvede vædderskind. Vi skal have akacietræ, ædelstene,

balsam og olie til lampen. Og så får vi brug for mange dygtige håndværkere, som er eksperter i at arbejde med guld, sølv og bronze. Vi får brug for kvinder, der kan spinde og væve gardinerne og stof til præsternes tøj. Vi får brug for stenhuggere, der ved, hvordan man tilhugger stenene og tømrere, som kan gøre træarbejdet.

"Men det er Guds ønske, at helligdommen kun skal bygges af gaver, som gives frivilligt." fortsatte Moses. "Som I giver, fordi I har lyst til at give, fordi I elsker Gud og ønsker at tilbede ham. De, som ønsker at give Gud en frivillig gave, kan give den til Besalél fra Judas stamme og Oholiab fra Dans stamme, som Gud har givet særlige kundskaber og valgt til at være ansvarlige for arbejdet."

Da Moses var færdig med at tale, lød der en summen af stemmer. Alle talte i munden på hinanden.

"Vi kan gøre en hel masse, kan vi ikke mor," spurgte Leah. "Du er en af de dygtigste til at væve, og jeg kan passe babyen, mens du arbejder."

"Hun har ret," sagde far. "Det, du væver, er pænere og stærkere end alt andet, jeg har set. Jeg synes, at du skal tilbyde at væve et af gardinerne til helligdommen."

"Og vi har et bronze spejl og en kam," råbte Zibeon. "Moses sagde, at de havde brug for bronze."

"Og Leah har nogle guldrøringer og et armbånd." sagde Gershon.

Leah nikkede. Hendes veninde i Egypten havde givet hende smykkerne, den nat de rejste ud af landet.

Næste morgen var familien tidligt oppe. De samlede deres gaver sammen og gik hen til pladsen, hvor gaverne blev lagt. Der lå allerede forskellige bunker. En bunke med guldsmykker, en med sølv-smykker og en med ting lavet af bronze. Et andet sted lå en masse skind, og på et bord lå det fine linned. Israelitterne, som kom med gaverne, så glade ud. Der var feststemning i luften.

Men Leah var bekymret. Tænk, hvis Moses ikke fik gaver nok til at bygge helligdommen? Hvad skulle han så gøre? Hun gik forbi pladsen hver dag for at forvise sig om, at bunkerne voksede.

En morgen stak naboen hovedet ind gennem teltdøren. "Nu skal ingen komme med flere gaver," sagde han. "Moses siger, at de nu har nok til at bygge helligdommen. Sig beskeden videre til

dem i det næste telt." Leah smilede. Israelitterne havde vist, at de elskede Gud og glædede sig til at bygge hans helligdom.

Lørdag

- Læs 2 Mos 35, 4-11 og 20-29. Tegn gaverne israelitterne kom med.
- Vis mor og far plastikposen, som du fik med hjem fra sabbatsskole. Fortæl om gave-projektet og begynd at planlægge, hvad I kan give til jeres kirke.

Søndag

- Læs bibelhistorien.
- Byg en kirke af lego eller klodser.
- Skriv huskeverset på et stykke papir og sæt det op ad kirkens væg. Lær verset udenad.

Mandag

- Læs 2 Mos 36,8-19. Helligdommen var lavet af teltdug, som kunne pakkes sammen og tages med, når israelitterne rejste videre.
- Hvem skulle bo i helligdommen? Læs 3 Mos 26,11-12
- Lad alle mændene/drengene i din familie sige første del af huskeverset. Lad alle damerne/pigerne sige anden halvdel af verset.

Tirsdag

- Find noget der er lavet af guld, sølv, bronze, træ, sten, skind og linned. Læg det på et bord.
- Fortæl bibelhistorien til din familie. Brug tingene til at illustrere de forskellige gaver, israelitterne gav til Besal'el og Oholiab.

- Læs 2 Mos 35,4-36,7. Hvilke håndværkere var der brug for?

Onsdag

- Tegn et smilende ansigt til alle i din familie. Klip dem ud. Læs 2 Kor 9,7 Hvad betyder det at være "en glad giver?"
- Lad alle tegne, hvad de med et glad hjerte vil lægge i gaveposen til kirken. Gæt hinandens gaver.
- Læs Salme 54, 6. Hvordan har Gud hjulpet din familie i denne uge?

Torsdag

- Lav en liste over Israels tolv stammer. (2 Mos 1, 5) Tegn en ring rundt om de to stammer Besal'el og Oholiab kom fra. (2 Mos 35,30-35.) Tegn fem balloner og skriv indeni hver ballon, hvad de var dygtige til.
- Hvad er du dygtig til? Tegn 5 balloner til. Skriv en ting indeni hver ballon, som du er dygtig til.

Fredag

- Rollespil bibelhistorien sammen med din familie. Hvem vil væve, spinde, arbejde med træ? Hvem vil spille Moses?
- Hvor mange ting er der i din gavepose til Gud? _____ Husk at tage posen med i sabbatsskole i morgen.
- Sig huskeverset sammen. Bed Gud om at velsigne jeres gaver og hjælpe jer til altid at give med et glad hjerte.